

EAEko Enpresen eta Fundazioen Sektore Publikoa *Sector Público Empresarial y Fundacional de la CAE*

1. HIRUHILABETEA TRIMESTRE 1

Aurkibidea / Índice :

0.	SARRERA	1
	<i>INTRODUCCIÓN</i>	
I.	LEHENDAKARITZA.....	5
	<i>PRESIDENCIA</i>	
-	Garapenerako Lankidetzaren Euskal Agentzia	7
	<i>Agencia Vasca de Cooperación para el Desarrollo</i>	
II.	GOBERNANTZA PUBLIKOA ETA AUTOGOBERNUA.....	15
	<i>GOBERNANZA PÚBLICA Y AUTOGOBIERNO</i>	
-	Eusko Jaurlaritzaren Informatika Elkarte-EJIE, S.A.....	17
	<i>Sociedad Informática del Gobierno Vasco-EJIE, S.A.</i>	
-	ITELAZPI, S.A.....	25
III.	EKONOMIAREN GARAPENA ETA AZPIEGITURAK	33
	<i>DESARROLLO ECONÓMICO E INFRAESTRUCTURAS</i>	
	SPRI-Enpresen Garapenerako Euskal Agentzia eta partaidetzako Baltzu Publikoak.....	35
	<i>SPRI-Agencia Vasca de Desarrollo Empresarial y Sociedades Públicas participadas</i>	
-	SPRI-Enpresen Garapenerako Euskal Agentzia	37
	<i>SPRI-Agencia Vasca de Desarrollo Empresarial</i>	
-	Teknologi Elkartegia, S.A.	45
	<i>Parque Tecnológico, S.A.</i>	
-	Arabako Teknologi Elkartegia, S.A.	53
	<i>Parque Tecnológico de Alava, S.A.</i>	
-	Gipuzkoako Zientzia eta Teknologia Parkea, S.A.	61
	<i>Parque Científico y Tecnológico de Gipuzkoa, S.A.</i>	
-	Euskal Herriko Arrisku Kapitalaren Gestioa, S.A.	69
	<i>Gestión de Capital Riesgo del País Vasco, S.A.</i>	
-	Arabako Eraberrikuntza Industrialdea, S.A.....	77
	<i>Centro de Empresas e Innovación de Alava, S.A.</i>	
-	Agencia Vasca de Internacionalización-Basque Trade and Investment, S.A.....	85
-	USA Basque Trade and Investment.....	93
-	SPRILUR. S.A.....	101
-	Ibaizabal Behekaldeko Industrialdea, S.A.	109
-	Busturialdeko Industrialdea, S.A.....	117
-	Beterri Kostako Industrialdea, S.A.....	125
-	Deba Bailarako Industrialdea, S.A.....	133
-	Arabako Industrialdea, S.A.....	141
-	Arratiako Industrialdea, S.A.....	149

-	Bidasoa Oarsoko Industrialdea, S.A.....	157
-	Bizkaia Sortaldeko Industrialdea, S.A.	165
-	Lanbarren Parke Logistikoa, S.A.	173
-	Goierri Beheko Industrialdea, S.A.....	181
-	Urolako Industrialdea, S.A.....	189
-	Tolosaldeko Apattaerreaka Industria Lurra, S.A.	197
	Energiaren Euskal Erakundea eta partaidetzako Baltzu Publikoak	205
	<i>Ente Vasco de la Energía y las Sociedades Públicas participadas</i>	
-	Energiaren Euskal Erakundea	207
	<i>Ente Vasco de la Energía</i>	
-	C.A.D.E.M., S.A.....	215
-	Euskadiko Hidrokarburo Baltzua, S.A.....	223
	<i>Sociedad de Hidrocarburos de Euskadi, S.A.</i>	
-	BIMEP	231
-	Hidroeléctrica Harana-Kontrasta, S.A.	239
-	Euskal Trenbide Sarea	247
	<i>Red Ferroviaria Vasca</i>	
-	Eusko Trenbideak, S.A.	255
	<i>Ferrocarriles Vascos, S.A.</i>	
-	Euskotren Participaciones, S.A.	263
-	Euskadiko Kirol Portua, S.A.	271
-	Zumaiako Kirol Portua, S.A.	279
-	Neiker, S.A.....	287
-	Fundación HAZI Fundazioa.....	295
-	Fundación ELIKA Fundazioa	303
IV.	ENPLEGUA ETA GIZARTE POLITIKAK	311
	<i>EMPLEO Y POLÍTICAS SOCIALES</i>	
-	Fundación HOBETUZ Fundazioa	313
V.	INGURUMENA, LURRALDE PLANGINTZA ETA ETXEBIZITZA.....	321
	<i>MEDIO AMBIENTE, PLANIFICACIÓN TERRITORIAL Y VIVIENDA</i>	
-	Euskadiko Etxebizitza eta Lurra, S.A.....	323
	<i>Vivienda y Suelo de Euskadi, S.A.</i>	
-	Alokabide, S.A.....	333
-	Uraren Euskal Agentzia	341
	<i>Agencia Vasca del Agua</i>	
-	IHOBE, S.A. Ingurugiro Iharduketarako Sozietate Publikoa	349
	<i>Sociedad Pública de Gestión Ambiental, IHOBE, S.A.</i>	

VI.	OGASUNA ETA EKONOMIA	357
	<i>HACIENDA Y ECONOMÍA</i>	
-	Finantzen Euskal Institutua	359
	<i>Instituto Vasco de Finanzas</i>	
VII.	HEZKUNTZA	367
	<i>EDUCACIÓN</i>	
-	Unibasq.....	369
-	Fundación MUSIKENE Fundazioa	377
VIII.	OSASUNA	385
	<i>SALUD</i>	
	Osakidetza-Servicio Vasco de Salud eta partaidetzako Baltzu Publikoak.....	387
	<i>Osakidetza-Servicio Vasco de Salud y las Sociedades Públicas participadas</i>	
-	Osakidetza- Servicio Vasco de Salud.....	389
-	OSATEK, S.A.....	399
-	Fundación Vasca BIO Euskal Fundazioa	407
IX.	TURISMOA, MERKATARITZA ETA KONTSUMOA	415
	<i>TURISMO, COMERCIO Y CONSUMO</i>	
-	Basquetour, S.A.	417
X.	KULTURA ETA HIZKUNTZA POLITIKA	425
	<i>CULTURA Y POLÍTICA LINGÜÍSTICA</i>	
	Euskal Irrati Telebista eta partaidetzako Baltzu Publikoak	427
	<i>Euskal Irrati Telebista y las Sociedades Públicas participadas</i>	
-	Euskal Irrati Telebista	429
	<i>Radio Televisión Vasca</i>	
-	Euskal Telebista, S.A.....	437
	<i>Televisión Vasca, S.A.</i>	
-	Eusko Irratia, S.A.....	445
	<i>Radiodifusión Vasca, S.A.</i>	
-	Gasteiz Irratia, S.A.	453
	<i>Radio Vitoria, S.A.</i>	
-	EITBNET, S.A.	461
-	Euskadiko Orkestra Sinfonikoa, S.A.	469
	<i>Orquesta de Euskadi, S.A.</i>	
-	Etxepare Euskal Institutua.....	477
-	Fundación EHko GAZTE ORKESTRA Fundazioa	485
-	Fundación BASQUE TEAM Fundazioa	493



0. SARRERA
INTRODUCCIÓN

SARRERA

5/2017 LEGEAK, abenduaren 22koak, bere 31. artikulua 1. atalean ezartzen du Jaurlaritzak hiruhilabetero Eusko Legebiltzarreko Ogasun eta Aurrekontu Batzordeari jakinarazi behar dizkiola zuzenbide pribatuko erakunde publikoei, sozietate publikoei eta Euskal Autonomia Erkidegoaren sektore publikoko fundazioei dagozkien egoera balantzea, galeren eta irabazien kontua, esku-diru fluxuen egoera, eta, azkenik, ustiapen- eta kapital-aurrekontuen exekuzioa.

Argitalpen honen bitartez, aipatutako agirien berri ematen dizugu non adierazten baita Euskal Autonomia Erkidegoko baltzu publikoen arloa osatzen duten entitateen egoera ekonomiko-finantzarioa, alegia dagokion hiruhilekoaren amaieran izandakoa. Erakunde, sozietate eta fundazio publikoek emandako behin-behineko eta auditatu gabeko datuen bidez landu ditugu dokumentu hauek.

INTRODUCCIÓN

El apartado 1 del artículo 31 de la LEY 5/2017, de 22 de diciembre, establece que el Gobierno debe dar cuenta trimestralmente a la Comisión de Hacienda y Presupuestos del Parlamento Vasco, del balance de situación, cuenta de pérdidas y ganancias, estado de flujos de efectivo y grado de realización de los presupuestos de explotación y de capital de los entes públicos de derecho privado y sociedades públicas y de las fundaciones del sector público de la Comunidad Autónoma de Euskadi.

A través de la presente publicación se exponen los citados documentos relativos a la situación económico-financiera al cierre del trimestre de las entidades que conforman el sector público empresarial de la Comunidad Autónoma de Euskadi. Estos documentos han sido elaborados a partir de datos provisionales no auditados aportados por los entes, sociedades y fundaciones públicas.





Agencia Vasca de Cooperación para el Desarrollo

EGOERA BALANTZEA
BALANCE DE SITUACION

Euro / Euros

AKTIBOA ACTIVO	31/03/2019	ONDARE GARBIA ETA PASIBOA PATRIMONIO NETO Y PASIVO	31/03/2019
A) AKTIBO EZ-KORRIENTEA ACTIVO NO CORRIENTE	221.332	A) ONDARE GARBIA PATRIMONIO NETO	11.066.247
I. Ibilgetu ukiezina <i>Inmovilizado intangible</i>	221.332	A-1) Fondo propioak Fondos propios	10.844.914
5. Aplikazio informatikoak <i>Aplicaciones informáticas</i>	121.332	I. Fondo soziala <i>Fondo social</i>	30.000
7. Bestelako ibilgetu ukiezina <i>Otro inmovilizado intangible</i>	100.000	V. Aurreko ekitaldietako emaitzak <i>Resultados de ejercicios anteriores</i>	8.371
B) AKTIBO KORRIENTEA ACTIVO CORRIENTE	12.226.865	1. Gaineratikoa <i>Remanente</i>	8.371
III. Merkataritza zordunak eta kobratzeko bestelako kontuak <i>Deudores comerciales y otras cuentas a cobrar</i>	118.732	VII. Ekitaldiko emaitza <i>Resultado del ejercicio</i>	10.806.543
6. Administrazio Publikoekin bestelako hartzeak <i>Otros créditos con las Administraciones Públicas</i>	118.732	A-3) Jasotako diru-laguntzak, dohaintzak eta legatuak Subvenciones, donaciones y legados recibidos	221.333
VII. Diruzaintza eta bestelako aktibo likido baliokideak <i>Efectivo y otros activos líquidos equivalentes</i>	12.108.133	B) PASIBO EZ-KORRIENTEA PASIVO NO CORRIENTE	---
1. Diruzaintza <i>Tesorería</i>	12.108.133	C) PASIBO KORRIENTEA PASIVO CORRIENTE	1.381.950
		V. Merkataritza hartzekodunak eta ordaintzeko bestelako kontuak <i>Acreedores comerciales y otras cuentas a pagar</i>	1.254.807
		3. Hainbat hartzekodun <i>Acreedores varios</i>	2.529
		4. Pertsonala (ordaintzeko dauden ordainsariak) <i>Personal (remuneraciones pendientes de pago)</i>	627
		6. Administrazio Publikoekin bestelako zorrak <i>Otras deudas con las Administraciones Públicas</i>	1.251.651
		VI. Epe laburreko aldizkapenak <i>Periodificaciones a corto plazo</i>	127.143
AKTIBOA GUZTIRA (A+B) TOTAL ACTIVO (A+B)	12.448.197	ONDARE GARBIA ETA PASIBOA GUZTIRA (A+B+C) TOTAL PATRIMONIO NETO Y PASIVO (A+B+C)	12.448.197

Agencia Vasca de Cooperación para el Desarrollo

GALDU-IRABAZIEN KONTUA
CUENTA DE PERDIDAS Y GANANCIAS

Euro / Euros

GALDU-IRABAZIEN KONTUA CUENTA DE PERDIDAS Y GANANCIAS		31/03/2019
A) ERAGIKETA JARRAITUAK OPERACIONES CONTINUADAS		
4. Hornikuntzak Aprovisionamientos		(9.751)
c) Beste enpresa batzuek egindako lanak Trabajos realizados por otras empresas		(9.751)
6. Ustiapeneko bestelako sarrerak Otros ingresos de explotación		11.950.568
b) Ekitaldiko emaitzara egotzitako ustiapeneko diru-laguntzak Subvenciones de explotación incorporadas al resultado del ejercicio		11.950.568
7. Pertsonal-gastuak Gastos de personal		(309.474)
a) Soldatak, lansariak eta antzekoak Sueldos, salarios y asimilados		(230.205)
b) Karga sozialak Cargas sociales		(79.269)
8. Ustiapeneko bestelako gastuak Otros gastos de explotación		(22.211)
a) Kanpoko zerbitzuak Servicios exteriores		(22.211)
9. Ibilgetuaren amortizazioa Amortización del inmovilizado		(14.022)
10. Ibilgetu ez-finantzarioko diru-laguntzen eta bestelako egozpena Imputación de subvenciones de inmovilizado no financiero y otras		14.022
13. Entitateak emandako diru-laguntzak eta egindako transferentziak Subvenciones concedidas y transferencias realizadas por la entidad		(997.071)
15. Bestelako emaitzak Otros resultados		194.482
A.1) USTIAPENEO EMAITZA (1+2+3+4+5+6+7+8+9+10+11+12+13+14+15) RESULTADO DE EXPLOTACIÓN (1+2+3+4+5+6+7+8+9+10+11+12+13+14+15)		10.806.543
A.2) EMAITZA FINANTZARIOA (16+17+18+19+20+21) RESULTADO FINANCIERO (16+17+18+19+20+21)		----
A.3) ZERGA AURREKO EMAITZA (A.1+A.2) RESULTADO ANTES DE IMPUESTOS (A.1+A.2)		10.806.543
A.4) EKITALDIKO EMAITZA (A.3+22) RESULTADO DEL EJERCICIO (A.3+22)		10.806.543

Agencia Vasca de Cooperación para el Desarrollo

EFEKTIBO FLUXUEN EGOERA-ORRIA
ESTADO DE FLUJOS DE EFECTIVO

Euro / Euros

DIRU-FLUXUEN EGOERA-ORRIA ESTADO DE FLUJOS DE EFECTIVO	31/03/2019
A) USTIAPEN-JARDUERETAKO DIRU-FLUXUAK FLUJOS DE EFECTIVO DE LAS ACTIVIDADES DE EXPLOTACIÓN	
1. Ekitaldiko zerga aurreko emaitza <i>Resultado del ejercicio antes de impuestos</i>	10.806.543
2. Emaitzaren doikuntzak <i>Ajustes del resultado</i>	----
a) Ibilgetuaren amortizazioa (+) <i>Amortización del inmovilizado (+)</i>	14.022
d) Diru-laguntzen egozpena (-) <i>Imputación de subvenciones (-)</i>	(14.022)
3. Kapital korrientearen aldaketak <i>Cambios en el capital corriente</i>	(454.359)
d) Hartzekodunak eta ordaintzeko bestelako kontuak (+/-) <i>Acreedores y otras cuentas a pagar (+/-)</i>	(454.359)
5. Ustiapen-jardueretako diru-fluxuak (+/-1+/-2+/-3+/-4) <i>Flujos de efectivo de las actividades de explotación (+/-1+/-2+/-3+/-4)</i>	10.352.184
B) INBERTSIO-JARDUERETAKO DIRU-FLUXUAK (+/-) FLUJOS DE EFECTIVO DE LAS ACTIVIDADES DE INVERSIÓN (+/-)	
8. Inbertsio-jardueretako diru-fluxuak (7-6) <i>Flujos de efectivo de las actividades de inversión (7-6)</i>	----
C) FINANTZAKETA-JARDUERETAKO DIRU-FLUXUAK FLUJOS DE EFECTIVO DE LAS ACTIVIDADES DE FINANCIACIÓN	
12. Finantzaketa-jardueretako diru-fluxuak (+/-9+/-10-11) <i>Flujos de efectivo de las actividades de financiación (+/-9+/-10-11)</i>	----
D) KANBIO-TASEN ALDAKETEN ERAGINA EFECTO DE LAS VARIACIONES DE LOS TIPOS DE CAMBIO	----
E) ESKUDIRUAREN EDO BALIOKIDEEN GEHIKUNTZA/GUTXITZE GARBIA (+/-5+/-8+/-12+/-D) AUMENTO/DISMINUCIÓN NETA DEL EFECTIVO O EQUIVALENTES (+/-5+/-8+/-12+/-D)	10.352.184

Agencia Vasca de Cooperación para el Desarrollo

EGINDAKOAREN KAPITAL AURREKONTUA
PRESUPUESTO DE CAPITAL REALIZADO

Euro / Euros

INBERTSIOAK INVERSIONES	AURREKONTUA PRESUPUESTO	EGINDAKOA REALIZADO	ALDEA DIFERENCIA	%
II. INBERTSIO UKIEZIN, MATERIAL, ONDASUN HIGIEZIN ETA BESTE BATZUEN GEHIKUNTZA AUMENTO DE INVERSIONES INTANGIBLES, MATERIALES, INMOBILIARIAS Y OTRAS	60.000	-----	60.000	0
1. IBILGETU UKIEZINA INMOVILIZADO INTANGIBLE	60.000	-----	60.000	0
VI. ESKUDIRUAREN EDO BALIOKIDEEN GEHIKUNTZA GARBIA AUMENTO NETO DEL EFECTIVO O EQUIVALENTES	-----	10.352.184	(10.352.184)	***
INBERTSIOAK GUZTIRA TOTAL INVERSIONES	60.000	10.352.184	(10.292.184)	***

Euro / Euros

FINANTZAKETA FINANCIACION	AURREKONTUA PRESUPUESTO	EGINDAKOA REALIZADO	ALDEA DIFERENCIA	%
I. USTIAPEN-JARDUERETAKO DIRU-FLUXU POSITIBOAK FLUJOS POSITIVOS DE EFECTIVO DE LAS ACTIVIDADES DE EXPLOTACIÓN	-----	10.352.184	(10.352.184)	***
III. JASOKO DIREN TRANSFERENTZIAK, DIRU-LAGUNTZAK, DOHAINTZAK ETA LEGATUAK TRANSFERENCIAS, SUBVENCIONES, DONACIONES Y LEGADOS A RECIBIR	60.000	-----	60.000	0
FINANTZAKETA GUZTIRA TOTAL FINANCIACIÓN	60.000	10.352.184	(10.292.184)	***

Agencia Vasca de Cooperación para el Desarrollo



**EGINDAKOAREN USTIAPEN AURREKONTUA
PRESUPUESTO DE EXPLOTACION REALIZADO**

Euro / Euros

GASTUAK GASTOS	AURREKONTUA PRESUPUESTO	EGINDAKOA REALIZADO	ALDEA DIFERENCIA	%
I. PERTSONAL-GASTUAK GASTOS DE PERSONAL	1.389.806	199.064	1.190.742	14
1. SOLDATAK, LANSARIAK ETA ANTZEKOAK SUELDOS, SALARIOS Y ASIMILADOS	1.091.372	147.433	943.939	14
2. KARGA SOZIALAK ETA BESTE BATZUK CARGAS SOCIALES Y OTROS	298.434	51.631	246.803	17
II. FUNTZIONAMENDU-GASTUAK GASTOS DE FUNCIONAMIENTO	427.915	22.557	405.358	5
1. HORNIKUNTZAK APROVISIONAMIENTOS	213.888	8.056	205.832	4
2. KANPOKO ZERBITZUAK SERVICIOS EXTERIORES	214.027	14.501	199.526	7
IV. ENTITATEAK EMANGO DITUEN DIRU-LAGUNTZAK ETA EGINGO DITUEN TRANSFERENTZIAK SUBVENCIONES A CONCEDER Y TRANSFERENCIAS A REALIZAR POR LA ENTIDAD	44.655.456	194.312	44.461.144	0
V. KOBRATZEKO KONTUEN GEHIKETA ETA ORDAINTEZKO KONTUEN GUTXITZE GARBIAK AUMENTO CUENTAS A COBRAR Y DISMINUCIÓN CUENTAS A PAGAR NETOS	----	472.310	(472.310)	***
VI. USTIAPEN-JARDUERETAKO DIRU-FLUXU POSITIBOAK FLUJOS POSITIVOS DE EFECTIVO DE LAS ACTIVIDADES DE EXPLOTACIÓN	----	11.256.807	(11.256.807)	***
GASTUAK GUZTIRA TOTAL GASTOS	46.473.177	12.145.050	34.328.127	26

Euro / Euros

DIRU-SARRERAK INGRESOS	AURREKONTUA PRESUPUESTO	EGINDAKOA REALIZADO	ALDEA DIFERENCIA	%
II. USTIAPENENKO BESTELAKO DIRU-SARRERAK OTROS INGRESOS DE EXPLOTACIÓN	----	194.482	(194.482)	***
IV. USTIAPENENKO TRANSFERENTZIAK ETA DIRU-LAGUNTZAK TRANSFERENCIAS Y SUBVENCIONES DE EXPLOTACIÓN	46.473.177	11.950.568	34.522.609	26
DIRU-SARRERAK GUZTIRA TOTAL INGRESOS	46.473.177	12.145.050	34.328.127	26



II. GOBERNANTZA PUBLIKOA ETA AUTOGOBERNUA
GOBERNANZA PÚBLICA Y AUTOGOBIERNO



Eusko Jaurlaritzaren Informatika Elkarte E-JIE, S.A.
Sociedad Informática del Gobierno Vasco-EJIE, S.A.



E.J.I.E., S.A.

EGOERA BALANTZEA
BALANCE DE SITUACION

Euro / Euros

AKTIBOA ACTIVO	31/03/2019	ONDARE GARBIA ETA PASIBOA PATRIMONIO NETO Y PASIVO	31/03/2019
A) AKTIBO EZ-KORRIENTEA ACTIVO NO CORRIENTE	14.330.780	A) ONDARE GARBIA PATRIMONIO NETO	19.856.787
I. Ibilgetu ukiezina <i>Inmovilizado intangible</i>	3.758.535	A-1) Fondo propioak Fondos propios	15.539.066
5. Aplikazio informatikoak <i>Aplicaciones informáticas</i>	3.758.535	I. Kapitala <i>Capital</i>	15.538.765
II. Ibilgetu materiala <i>Inmovilizado material</i>	9.569.939	1. Kapital eskrituratua <i>Capital escriturado</i>	15.538.765
1. Lurak eta eraikuntzak <i>Terrenos y construcciones</i>	119.601	III. Erreserbak <i>Reservas</i>	301
2. Instalazio teknikoak eta bestelako ibilgetu materiala <i>Instalaciones técnicas y otro inmovilizado material</i>	9.450.338	2. Bestelako erreserbak <i>Otras reservas</i>	301
IV. Taldeko enpresetan eta elkartuetan epe luzeko inbertsioak <i>Inversiones empresas del grupo y asociadas a largo plazo</i>	944.323	A-3) Jasotako diru-laguntzak, dohaintzak eta legatuak Subvenciones, donaciones y legados recibidos	4.317.721
1. Ondare-tresnak <i>Instrumentos de patrimonio</i>	944.323	B) PASIBO EZ-KORRIENTEA PASIVO NO CORRIENTE	1.804.295
V. Epe luzeko finantza inbertsioak <i>Inversiones financieras a largo plazo</i>	57.983	IV. Zerga geroratuaren pasiboak <i>Pasivos por impuesto diferido</i>	1.804.295
2. Hirugarrenei emandako kredituak <i>Créditos a terceros</i>	57.983	C) PASIBO KORRIENTEA PASIVO CORRIENTE	30.686.907
B) AKTIBO KORRIENTEA ACTIVO CORRIENTE	38.017.209	III. Epe laburreko zorrak <i>Deudas a corto plazo</i>	230.231
III. Merkataritza zordunak eta kobratzeko bestelako kontuak <i>Deudores comerciales y otras cuentas a cobrar</i>	26.566.064	5. Bestelako pasibo finantzarioak <i>Otros pasivos financieros</i>	230.231
1. Bezeroak, salmentengatik eta zerbitzu-emeategatik <i>Clientes por ventas y prestaciones de servicios</i>	223.382	V. Merkataritza hartzekodunak eta ordaintzeko bestelako kontuak <i>Acreedores comerciales y otras cuentas a pagar</i>	30.456.676
2. Bezeroak, taldeko enpresak eta elkartuak <i>Cientes, empresas del grupo y asociadas</i>	26.157.734	1. Hornitzaileak <i>Proveedores</i>	29.244.506
4. Pertsonala <i>Personal</i>	62.467	2. Hornitzaileak, taldeko enpresak eta elkartuak <i>Proveedores, empresas del grupo y asociadas</i>	1.166
5. Zerga korrientearen aktiboak <i>Activos por impuesto corriente</i>	32.430	4. Pertsonala (ordaintzeko dauden ordainsariak) <i>Personal (remuneraciones pendientes de pago)</i>	365.734
6. Administrazio Publikoekin bestelako hartzekoak <i>Otros créditos con las Administraciones Públicas</i>	90.051	6. Administrazio Publikoekin bestelako zorrak <i>Otras deudas con las Administraciones Públicas</i>	845.270
V. Epe laburreko finantza-inbertsioak <i>Inversiones financieras a corto plazo</i>	600		
5. Bestelako aktibo finantzarioak <i>Otros activos financieros</i>	600		
VI. Epe laburreko aldizkapenak <i>Periodificaciones a corto plazo</i>	760.640		
VII. Diruzaintza eta bestelako aktibo likido baliokideak <i>Efectivo y otros activos líquidos equivalentes</i>	10.689.905		
1. Diruzaintza <i>Tesorería</i>	10.689.905		
AKTIBOA GUZTIRA (A+B) TOTAL ACTIVO (A+B)	52.347.989	ONDARE GARBIA ETA PASIBOA GUZTIRA (A+B+C) TOTAL PATRIMONIO NETO Y PASIVO (A+B+C)	52.347.989

E.J.I.E., S.A.

GALDU-IRABAZIEN KONTUA
CUENTA DE PERDIDAS Y GANANCIAS

Euro / Euros

GALDU-IRABAZIEN KONTUA CUENTA DE PERDIDAS Y GANANCIAS		31/03/2019
A) ERAGIKETA JARRAITUAK OPERACIONES CONTINUADAS		
1. Negoio-zifraren zenbateko garbia <i>Importe neto de la cifra de negocios</i>		29.159.560
b) Zerbitzu-emateak <i>Prestaciones de servicios</i>		29.159.560
4. Hornikuntzak Aprovisionamientos		(10.903.485)
c) Beste enpresa batzuek egindako lanak <i>Trabajos realizados por otras empresas</i>		(10.903.485)
7. Pertsonal-gastuak Gastos de personal		(3.391.695)
a) Soldatak, lansariak eta antzekoak <i>Sueldos, salarios y asimilados</i>		(2.670.362)
b) Karga sozialak <i>Cargas sociales</i>		(721.333)
8. Ustiapeneko bestelako gastuak Otros gastos de explotación		(14.302.229)
a) Kanpoko zerbitzuak <i>Servicios exteriores</i>		(14.273.928)
b) Tributuak <i>Tributos</i>		(28.301)
9. Ibilgetuaren amortizazioa Amortización del inmovilizado		(1.379.732)
10. Ibilgetu ez-finantzarioko diru-laguntzen eta bestelakoen egozpena Imputación de subvenciones de inmovilizado no financiero y otras		817.581
A.1) USTIAPENKO EMAITZA (1+2+3+4+5+6+7+8+9+10+11+12+13+14+15) RESULTADO DE EXPLOTACIÓN (1+2+3+4+5+6+7+8+9+10+11+12+13+14+15)		----
A.2) EMAITZA FINANTZARIOA (16+17+18+19+20+21) RESULTADO FINANCIERO (16+17+18+19+20+21)		----
A.3) ZERGA AURREKO EMAITZA (A.1+A.2) RESULTADO ANTES DE IMPUESTOS (A.1+A.2)		----
A.4) EKITALDIKO EMAITZA (A.3+22) RESULTADO DEL EJERCICIO (A.3+22)		----

E.J.I.E., S.A.

EFEKTIBO FLUXUEN EGOERA-ORRIA
ESTADO DE FLUJOS DE EFECTIVO

Euro / Euros

DIRU-FLUXUEN EGOERA-ORRIA ESTADO DE FLUJOS DE EFECTIVO	31/03/2019
A) USTIAPEN-JARDUERETAKO DIRU-FLUXUAK FLUJOS DE EFECTIVO DE LAS ACTIVIDADES DE EXPLOTACIÓN	
1. Ekitaldiko zerga aurreko emaitza <i>Resultado del ejercicio antes de impuestos</i>	----
2. Emaitzaren doikuntzak <i>Ajustes del resultado</i>	562.151
a) Ibilgetuaren amortizazioa (+) <i>Amortización del inmovilizado (+)</i>	1.379.732
d) Diru-laguntzen egozpena (-) <i>Imputación de subvenciones (-)</i>	(817.581)
3. Kapital korrientearen aldaketak <i>Cambios en el capital corriente</i>	(1.834.955)
b) Zordunak eta kobratzeko bestelako kontuak (+/-) <i>Deudores y otras cuentas a cobrar(+/-)</i>	3.980.486
c) Bestelako aktibo korrienteak (+/-) <i>Otros activos corrientes (+/-)</i>	969.190
d) Hartzekodunak eta ordaintzeko bestelako kontuak (+/-) <i>Acreedores y otras cuentas a pagar (+/-)</i>	(6.784.631)
5. Ustiapen-jardueretako diru-fluxuak (+/-1+/-2+/-3+/-4) <i>Flujos de efectivo de las actividades de explotación (+/-1+/-2+/-3+/-4)</i>	(1.272.804)
B) INBERTSIO-JARDUERETAKO DIRU-FLUXUAK (+/-) FLUJOS DE EFECTIVO DE LAS ACTIVIDADES DE INVERSIÓN (+/-)	
6. Inbertsioen ordainketak (-) <i>Pagos por inversión (-)</i>	(1.329.189)
b) Ibilgetu ukiezina <i>Inmovilizado intangible</i>	(282.928)
c) Ibilgetu materiala <i>Inmovilizado material</i>	(1.037.690)
e) Bestelako aktibo finantzarioak <i>Otros activos financieros</i>	(8.571)
8. Inbertsio-jardueretako diru-fluxuak (7-6) <i>Flujos de efectivo de las actividades de inversión (7-6)</i>	(1.329.189)
C) FINANTZAKETA-JARDUERETAKO DIRU-FLUXUAK FLUJOS DE EFECTIVO DE LAS ACTIVIDADES DE FINANCIACIÓN	
12. Finantzaketa-jardueretako diru-fluxuak (+/-9+/-10-11) <i>Flujos de efectivo de las actividades de financiación (+/-9+/-10-11)</i>	----
D) KANBIO-TASEN ALDAKETEN ERAGINA EFECTO DE LAS VARIACIONES DE LOS TIPOS DE CAMBIO	----
E) ESKUDIRUAREN EDO BALIOKIDEEN GEHIKUNTZA/GUTXITZE GARBIA (+/-5+/-8+/-12+/-D) AUMENTO/DISMINUCIÓN NETA DEL EFECTIVO O EQUIVALENTES (+/-5+/-8+/-12+/-D)	(2.601.993)

E.J.I.E., S.A.

EGINDAKOAREN KAPITAL AURREKONTUA
PRESUPUESTO DE CAPITAL REALIZADO

Euro / Euros

INBERTSIOAK INVERSIONES	AURREKONTUA PRESUPUESTO	EGINDAKOA REALIZADO	ALDEA DIFERENCIA	%
I. USTIAPEN-JARDUERETAKO DIRU-FLUXU NEGATIBOAK FLUJOS NEGATIVOS DE EFECTIVO DE LAS ACTIVIDADES DE EXPLOTACIÓN	-----	1.272.804	-----	0
II. INBERTSIO UKIEZIN, MATERIAL, ONDASUN HIGIEZIN ETA BESTE BATZUEN GEHIKUNTZA AUMENTO DE INVERSIONES INTANGIBLES, MATERIALES, INMOBILIARIAS Y OTRAS	4.800.001	1.320.618	3.479.383	28
1. IBILGETU UKIEZINA INMOVILIZADO INTANGIBLE	3.500.000	282.928	3.217.072	8
2. IBILGETU MATERIALA INMOVILIZADO MATERIAL	1.300.001	1.037.690	262.311	80
III. FINANTZA-INBERTSIOEN GEHIKUNTZA ETA ONDARE-TRESNEN GUTXITZEA AUMENTO DE INVERSIONES FINANCIERAS Y DISMINUCIÓN DE INSTRUMENTOS PATRIMONIO	80.000	8.571	71.429	11
2. BESTELAKO FINANTZA-INBERTSIOAK OTRAS INVERSIONES FINANCIERAS	80.000	8.571	71.429	11
INBERTSIOAK GUZTIRA TOTAL INVERSIONES	4.880.001	2.601.993	2.278.008	53

Euro / Euros

FINANTZAKETA FINANCIACION	AURREKONTUA PRESUPUESTO	EGINDAKOA REALIZADO	ALDEA DIFERENCIA	%
I. USTIAPEN-JARDUERETAKO DIRU-FLUXU POSITIBOAK FLUJOS POSITIVOS DE EFECTIVO DE LAS ACTIVIDADES DE EXPLOTACIÓN	2.248.601	-----	3.521.405	57
III. JASOKO DIREN TRANSFERENTZIAK, DIRU-LAGUNTZAK, DOHAINTZAK ETA LEGATUAK TRANSFERENCIAS, SUBVENCIONES, DONACIONES Y LEGADOS A RECIBIR	1	-----	1	0
VII. ESKUDIRUAREN EDO BALIOKIDEEN GUTXITZE GARBIA DISMINUCIÓN NETA DEL EFECTIVO O EQUIVALENTES	2.631.399	2.601.993	29.406	(99)
FINANTZAKETA GUZTIRA TOTAL FINANCIACIÓN	4.880.001	2.601.993	2.278.008	53

E.J.I.E., S.A.

EGINDAKOAREN USTIAPEN AURREKONTUA
PRESUPUESTO DE EXPLOTACION REALIZADO

Euro / Euros

GASTUAK GASTOS	AURREKONTUA PRESUPUESTO	EGINDAKOA REALIZADO	ALDEA DIFERENCIA	%
I. PERTSONAL-GASTUAK GASTOS DE PERSONAL	15.469.213	3.391.695	12.077.518	22
1. SOLDATAK, LANSARIAK ETA ANTZEKOAK SUELDOS, SALARIOS Y ASIMILADOS	12.160.926	2.670.362	9.490.564	22
2. KARGA SOZIALAK ETA BESTE BATZUK CARGAS SOCIALES Y OTROS	3.308.287	721.333	2.586.954	22
II. FUNTZIONAMENDU-GASTUAK GASTOS DE FUNCIONAMIENTO	91.237.593	25.205.714	66.031.879	28
1. HORNIKUNTZAK APROVISIONAMIENTOS	66.014.391	10.903.485	55.110.906	17
2. KANPOKO ZERBITZUAK SERVICIOS EXTERIORES	24.971.572	14.273.928	10.697.644	57
3. TRIBUTUAK TRIBUTOS	251.630	28.301	223.329	11
V. KOBRATZEKO KONTUEN GEHIKETA ETA ORDAINITZEKO KONTUEN GUTXITZE GARBIAK AUMENTO CUENTAS A COBRAR Y DISMINUCIÓN CUENTAS A PAGAR NETOS	-----	1.834.955	(1.834.955)	***
VI. USTIAPEN-JARDUERETAKO DIRU-FLUXU POSITIBOAK FLUJOS POSITIVOS DE EFECTIVO DE LAS ACTIVIDADES DE EXPLOTACIÓN	2.248.601	-----	3.521.405	(57)
GASTUAK GUZTIRA TOTAL GASTOS	108.955.407	30.432.364	78.523.043	28

Euro / Euros

DIRU-SARRERAK INGRESOS	AURREKONTUA PRESUPUESTO	EGINDAKOA REALIZADO	ALDEA DIFERENCIA	%
I. NEGOTIO-ZIFRAREN ZENBATEKO GARBIA IMPORTE NETO DE LA CIFRA DE NEGOCIOS	108.955.407	29.159.560	79.795.847	27
2. ZERBITZU-EMATEAK PRESTACIONES DE SERVICIOS	108.955.407	29.159.560	79.795.847	27
VII. USTIAPEN-JARDUERETAKO DIRU-FLUXU NEGATIBOAK FLUJOS NEGATIVOS DE EFECTIVO DE LAS ACTIVIDADES DE EXPLOTACIÓN	-----	1.272.804	-----	0
DIRU-SARRERAK GUZTIRA TOTAL INGRESOS	108.955.407	30.432.364	78.523.043	28



Itelazpi, S.A.

EGOERA BALANTZEA
BALANCE DE SITUACION

Euro / Euros

AKTIBOA ACTIVO	31/03/2019	ONDARE GARBIA ETA PASIBOA PATRIMONIO NETO Y PASIVO	31/03/2019
A) AKTIBO EZ-KORRIENTEA ACTIVO NO CORRIENTE	13.879.859	A) ONDARE GARBIA PATRIMONIO NETO	43.340.399
I. Ibilgetu ukiezina <i>Inmovilizado intangible</i>	142.381	A-1) Fondo propioak Fondos propios	40.186.601
5. Aplikazio informatikoak <i>Aplicaciones informáticas</i>	142.381	I. Kapitala <i>Capital</i>	37.473.000
II. Ibilgetu materiala <i>Inmovilizado material</i>	13.716.744	1. Kapital eskrituratu <i>Capital escriturado</i>	37.473.000
1. Lurrak eta eraikuntzak <i>Terrenos y construcciones</i>	3.328.750	III. Erreserbak <i>Reservas</i>	827.101
2. Instalazio teknikoak eta bestelako ibilgetu materiala <i>Instalaciones técnicas y otro inmovilizado material</i>	10.387.994	1. Lege- eta estatutu-erreserbak <i>Legal y estatutarias</i>	82.710
IV. Taldeko enpresetan eta elkartuetan epe luzeko inbertsioak <i>Inversiones empresas del grupo y asociadas a largo plazo</i>	6.000	2. Bestelako erreserbak <i>Otras reservas</i>	744.391
1. Ondare-tresnak <i>Instrumentos de patrimonio</i>	6.000	VI. Bazkideen bestelako ekarpenak <i>Otras aportaciones de socios</i>	2.478.400
V. Epe luzeko finantza inbertsioak <i>Inversiones financieras a largo plazo</i>	14.734	VII. Ekitaldiko emaitza <i>Resultado del ejercicio</i>	(591.900)
2. Hirugarrenei emandako kredituak <i>Créditos a terceros</i>	11.834	A-3) Jasotako diru-laguntzak, dohaintzak eta legatuak Subvenciones, donaciones y legados recibidos	3.153.798
5. Bestelako aktibo finantzarioak <i>Otros activos financieros</i>	2.900	B) PASIBO EZ-KORRIENTEA PASIVO NO CORRIENTE	1.609.149
B) AKTIBO KORRIENTEA ACTIVO CORRIENTE	32.119.312	II. Epe luzeko zorrak <i>Deudas a largo plazo</i>	501.058
III. Merkataritza zordunak eta kobratzeko bestelako kontuak <i>Deudores comerciales y otras cuentas a cobrar</i>	3.933.055	5. Bestelako pasibo finantzarioak <i>Otros pasivos financieros</i>	501.058
1. Bezeroak, salmentengatik eta zerbitzu-emeategatik <i>Cilentes por ventas y prestaciones de servicios</i>	1.854.752	IV. Zerga geroratu pasiboak <i>Pasivos por impuesto diferido</i>	1.108.091
3. Hainbat zordun <i>Deudores varios</i>	1.980.687	C) PASIBO KORRIENTEA PASIVO CORRIENTE	1.049.623
4. Pertsonala <i>Personal</i>	12.000	V. Merkataritza hartzekodunak eta ordaintzeko bestelako kontuak <i>Acreedores comerciales y otras cuentas a pagar</i>	1.049.623
5. Zerga korrientearen aktiboak <i>Activos por impuesto corriente</i>	1.719	3. Hainbat hartzekodun <i>Acreedores varios</i>	854.687
6. Administrazio Publikoekin bestelako hartzekoak <i>Otros créditos con las Administraciones Públicas</i>	83.897	6. Administrazio Publikoekin bestelako zorrak <i>Otras deudas con las Administraciones Públicas</i>	194.936
VII. Diruzaintza eta bestelako aktibo likido baliokideak <i>Efectivo y otros activos líquidos equivalentes</i>	28.186.257		
1. Diruzaintza <i>Tesorería</i>	28.186.257		
AKTIBOA GUZTIRA (A+B) TOTAL ACTIVO (A+B)	45.999.171	ONDARE GARBIA ETA PASIBOA GUZTIRA (A+B+C) TOTAL PATRIMONIO NETO Y PASIVO (A+B+C)	45.999.171

Itelazpi, S.A.

GALDU-IRABAZIEN KONTUA
CUENTA DE PERDIDAS Y GANANCIAS

Euro / Euros

GALDU-IRABAZIEN KONTUA CUENTA DE PERDIDAS Y GANANCIAS		31/03/2019
A) ERAGIKETA JARRAITUAK OPERACIONES CONTINUADAS		
1. Negoio-zifraren zenbateko garbia <i>Importe neto de la cifra de negocios</i>		2.714.308
b) Zerbitzu-emateak <i>Prestaciones de servicios</i>		2.714.308
4. Hornikuntzak Aprovisionamientos		(659.645)
c) Beste enpresa batzuek egindako lanak <i>Trabajos realizados por otras empresas</i>		(659.645)
7. Pertsonal-gastuak Gastos de personal		(267.916)
a) Soldatak, lansariak eta antzekoak <i>Sueldos, salarios y asimilados</i>		(199.227)
b) Karga sozialak <i>Cargas sociales</i>		(68.689)
8. Ustiapeneko bestelako gastuak Otros gastos de explotación		(1.489.673)
a) Kanpoko zerbitzuak <i>Servicios exteriores</i>		(1.021.888)
b) Tributuak <i>Tributos</i>		(467.785)
9. Ibilgetuaren amortizazioa Amortización del inmovilizado		(888.836)
A.1) USTIAPENKO EMAITZA (1+2+3+4+5+6+7+8+9+10+11+12+13+14+15) RESULTADO DE EXPLOTACIÓN (1+2+3+4+5+6+7+8+9+10+11+12+13+14+15)		(591.762)
17. Gastu finantzarioak Gastos financieros		(138)
b) Hirugarrenetikozorrenak <i>Por deudas con terceros</i>		(138)
A.2) EMAITZA FINANTZARIOA (16+17+18+19+20+21) RESULTADO FINANCIERO (16+17+18+19+20+21)		(138)
A.3) ZERGA AURREKO EMAITZA (A.1+A.2) RESULTADO ANTES DE IMPUESTOS (A.1+A.2)		(591.900)
A.4) EKITALDIKO EMAITZA (A.3+22) RESULTADO DEL EJERCICIO (A.3+22)		(591.900)

Itelazpi, S.A.

EFEKTIBO FLUXUEN EGOERA-ORRIA
ESTADO DE FLUJOS DE EFECTIVO

Euro / Euros

DIRU-FLUXUEN EGOERA-ORRIA ESTADO DE FLUJOS DE EFECTIVO	31/03/2019
A) USTIAPEN-JARDUERETAKO DIRU-FLUXUAK FLUJOS DE EFECTIVO DE LAS ACTIVIDADES DE EXPLOTACIÓN	
1. Ekitaldiko zerga aurreko emaitza <i>Resultado del ejercicio antes de impuestos</i>	(591.900)
2. Emaitzaren doikuntzak <i>Ajustes del resultado</i>	888.974
a) Ibilgetuaren amortizazioa (+) <i>Amortización del inmovilizado (+)</i>	888.836
h) Gastu finantzarioak (+) <i>Gastos financieros (+)</i>	138
3. Kapital korrientearen aldaketak <i>Cambios en el capital corriente</i>	739.085
b) Zordunak eta kobratzeko bestelako kontuak (+/-) <i>Deudores y otras cuentas a cobrar(+/-)</i>	1.521.090
d) Hartzekodunak eta ordaintzeko bestelako kontuak (+/-) <i>Acreedores y otras cuentas a pagar (+/-)</i>	(782.005)
4. Ustiapen-jardueretako bestelako diru-fluxuak (+/-) <i>Otros flujos de efectivo de las actividades de explotación (+/-)</i>	(138)
a) Interesen ordainketa (-) <i>Pagos de intereses (-)</i>	(138)
5. Ustiapen-jardueretako diru-fluxuak (+/--1+/-2+/-3+/-4) <i>Flujos de efectivo de las actividades de explotación (+/--1+/-2+/-3+/-4)</i>	1.036.021
B) INBERTSIO-JARDUERETAKO DIRU-FLUXUAK (+/-) FLUJOS DE EFECTIVO DE LAS ACTIVIDADES DE INVERSIÓN (+/-)	
6. Inbertsioen ordainketak (-) <i>Pagos por inversión (-)</i>	(1.173.846)
b) Ibilgetu ukiezina <i>Inmovilizado intangible</i>	(90.113)
c) Ibilgetu materiala <i>Inmovilizado material</i>	(1.083.733)
8. Inbertsio-jardueretako diru-fluxuak (7-6) <i>Flujos de efectivo de las actividades de inversión (7-6)</i>	(1.173.846)
C) FINANTZAKETA-JARDUERETAKO DIRU-FLUXUAK FLUJOS DE EFECTIVO DE LAS ACTIVIDADES DE FINANCIACIÓN	
12. Finantzaketa-jardueretako diru-fluxuak (+/--9+/-10-11) <i>Flujos de efectivo de las actividades de financiación (+/--9+/-10-11)</i>	----
D) KANBIO-TASEN ALDAKETEN ERAGINA EFECTO DE LAS VARIACIONES DE LOS TIPOS DE CAMBIO	----
E) ESKUDIRUAREN EDO BALIOKIDEEN GEHIKUNTZA/GUTXITZE GARBIA (+/--5+/--8+/--12+/--D) AUMENTO/DISMINUCIÓN NETA DEL EFECTIVO O EQUIVALENTES (+/--5+/--8+/--12+/--D)	(137.825)

Itelazpi, S.A.

EGINDAKOAREN KAPITAL AURREKONTUA
PRESUPUESTO DE CAPITAL REALIZADO

Euro / Euros

INBERTSIOAK INVERSIONES	AURREKONTUA PRESUPUESTO	EGINDAKOA REALIZADO	ALDEA DIFERENCIA	%
II. INBERTSIO UKIEZIN, MATERIAL, ONDASUN HIGIEZIN ETA BESTE BATZUEN GEHIKUNTZA AUMENTO DE INVERSIONES INTANGIBLES, MATERIALES, INMOBILIARIAS Y OTRAS	5.219.136	81.068	5.138.068	2
2. IBILGETU MATERIALA INMOVILIZADO MATERIAL	5.219.136	81.068	5.138.068	2
III. FINANTZA-INBERTSIOEN GEHIKUNTZA ETA ONDARE-TRESNEN GUTXITZEA AUMENTO DE INVERSIONES FINANCIERAS Y DISMINUCIÓN DE INSTRUMENTOS PATRIMONIO	5.334	-----	5.334	0
2. BESTELAKO FINANTZA-INBERTSIOAK OTRAS INVERSIONES FINANCIERAS	5.334	-----	5.334	0
IV. PASIBO FINANTZARIKO TRESNEN GUTXITZEA (ITZULKETA ETA AMORTIZAZIOA) DISMINUCIÓN DE INSTRUMENTOS PASIVO FINANCIERO (DEVOLUCIÓN Y AMORTIZACIÓN)	-----	1.092.778	(1.092.778)	***
4. BESTELAKO ZORRAK OTRAS DEUDAS	-----	1.092.778	(1.092.778)	***
INBERTSIOAK GUZTIRA TOTAL INVERSIONES	5.224.470	1.173.846	4.050.624	22

Euro / Euros

FINANTZAKETA FINANCIACION	AURREKONTUA PRESUPUESTO	EGINDAKOA REALIZADO	ALDEA DIFERENCIA	%
I. USTIAPEN-JARDUERETAKO DIRU-FLUXU POSITIBOAK FLUJOS POSITIVOS DE EFECTIVO DE LAS ACTIVIDADES DE EXPLOTACIÓN	2.182.818	1.036.021	1.146.797	(47)
IV. ONDARE-TRESNEN GEHIKUNTZA ETA FINANTZA-INBERTSIOEN GUTXITZEA AUMENTO DE INSTRUMENTOS PATRIMONIO Y DISMINUCIÓN DE INVERSIONES FINANCIERAS	28.610	-----	28.610	0
1. ONDARE-TRESNEN JAULKIPENA EMISIÓN DE INSTRUMENTOS DE PATRIMONIO	23.610	-----	23.610	0
4. BESTELAKO FINANTZA-INBERTSIOAK OTRAS INVERSIONES FINANCIERAS	5.000	-----	5.000	0
VII. ESKUDIRUAREN EDO BALIOKIDEEN GUTXITZE GARBIA DISMINUCIÓN NETA DEL EFECTIVO O EQUIVALENTES	3.013.042	137.825	2.875.217	(5)
FINANTZAKETA GUZTIRA TOTAL FINANCIACIÓN	5.224.470	1.173.846	4.050.624	22

Itelazpi, S.A.

EGINDAKOAREN USTIAPEN AURREKONTUA
PRESUPUESTO DE EXPLOTACION REALIZADO

Euro / Euros


GASTUAK GASTOS	AURREKONTUA PRESUPUESTO	EGINDAKOA REALIZADO	ALDEA DIFERENCIA	%
I. PERTSONAL-GASTUAK GASTOS DE PERSONAL	1.306.924	267.916	1.039.008	20
1. SOLDATAK, LANSARIAK ETA ANTZEKOAK SUELDOS, SALARIOS Y ASIMILADOS	1.008.853	199.227	809.626	20
2. KARGA SOZIALAK ETA BESTE BATZUK CARGAS SOCIALES Y OTROS	298.071	68.689	229.382	23
II. FUNTZIONAMENDU-GASTUAK GASTOS DE FUNCIONAMIENTO	9.335.456	2.149.318	7.186.138	23
1. HORNIKUNTZAK APROVISIONAMIENTOS	2.542.601	659.645	1.882.956	26
2. KANPOKO ZERBITZUAK SERVICIOS EXTERIORES	6.287.755	1.021.888	5.265.867	16
3. TRIBUTUAK TRIBUTOS	505.100	467.785	37.315	93
III. GASTU FINANTZARIOAK GASTOS FINANCIEROS	1.860	138	1.722	7
2. HIRUGARRENEKIKO ZORRENAK POR DEUDAS CON TERCEROS	1.860	138	1.722	7
V. KOBRATZEKO KONTUEN GEHIKETA ETA ORDAINTEZKO KONTUEN GUTXITZE GARBIAK AUMENTO CUENTAS A COBRAR Y DISMINUCIÓN CUENTAS A PAGAR NETOS	23.610	----	762.695	***
VI. USTIAPEN-JARDUERETAKO DIRU-FLUXU POSITIBOAK FLUJOS POSITIVOS DE EFECTIVO DE LAS ACTIVIDADES DE EXPLOTACIÓN	2.182.818	1.036.021	1.146.797	47
GASTUAK GUZTIRA TOTAL GASTOS	12.850.668	3.453.393	9.397.275	27

Euro / Euros

DIRU-SARRERAK INGRESOS	AURREKONTUA PRESUPUESTO	EGINDAKOA REALIZADO	ALDEA DIFERENCIA	%
I. NEGOZIO-ZIFRAREN ZENBATEKO GARBIA IMPORTE NETO DE LA CIFRA DE NEGOCIOS	12.850.668	2.714.308	10.136.360	21
2. ZERBITZU-EMATEAK PRESTACIONES DE SERVICIOS	12.850.668	2.714.308	10.136.360	21
VI. ORDAINTEZKO KONTUEN GEHIKETA ETA KOBRATZEKO KONTUEN GUTXITZE GARBIAK AUMENTO CUENTAS A PAGAR Y DISMINUCIÓN CUENTAS A COBRAR NETOS	----	739.085	----	0
DIRU-SARRERAK GUZTIRA TOTAL INGRESOS	12.850.668	3.453.393	9.397.275	27



III. EKONOMIAREN GARAPENA ETA AZPIEGITURAK
DESARROLLO ECONÓMICO E INFRAESTRUCTURAS



SPRI-Enpresen Garapenerako Euskal Agentzia eta partaidetzako Baltzu Publikoak
SPRI-Agencia Vasca de Desarrollo Empresarial y Sociedades Públicas participadas



SPRI - E.G. Euskal Agentzia-Agencia Vasca de D.E.

EGOERA BALANTZEA
BALANCE DE SITUACION

Euro / Euros

AKTIBOA ACTIVO	31/03/2019	ONDARE GARBIA ETA PASIBOA PATRIMONIO NETO Y PASIVO	31/03/2019
A) AKTIBO EZ-KORRIENTEA ACTIVO NO CORRIENTE	421.798.641	A) ONDARE GARBIA PATRIMONIO NETO	408.421.017
II. Ibilgetu materiala <i>Inmovilizado material</i>	296.431	A-1) Fondo propioak Fondos propios	405.217.772
2. Instalazio teknikoak eta bestelako ibilgetu materiala <i>Instalaciones técnicas y otro inmovilizado material</i>	296.431	I. Fondo soziala <i>Fondo social</i>	505.507.100
IV. Taldeko enpresetan eta elkartuetan epe luzeko inbertsioak <i>Inversiones empresas del grupo y asociadas a largo plazo</i>	419.734.935	III. Erreserbak <i>Reservas</i>	32.676.044
1. Ondare-tresnak <i>Instrumentos de patrimonio</i>	419.734.935	2. Bestelako erreserbak <i>Otras reservas</i>	32.676.044
V. Epe luzeko finantza inbertsioak <i>Inversiones financieras a largo plazo</i>	547.293	V. Aurreko ekitaldietako emaitzak <i>Resultados de ejercicios anteriores</i>	(132.942.138)
2. Hirugarrenen emandako kredituak <i>Créditos a terceros</i>	538.652	2. (Aurreko ekitaldietako emaitza negatiboak) <i>(Resultados negativos de ejercicios anteriores)</i>	(132.942.138)
5. Bestelako aktibo finantzarioak <i>Otros activos financieros</i>	8.641	VII. Ekitaldiko emaitza <i>Resultado del ejercicio</i>	(23.234)
VI. Zerga geroratuaren aktiboak <i>Activos por impuesto diferido</i>	1.219.982	A-3) Jasotako diru-laguntzak, dohaintzak eta legatuak Subvenciones, donaciones y legados recibidos	3.203.245
B) AKTIBO KORRIENTEA ACTIVO CORRIENTE	17.942.346	B) PASIBO EZ-KORRIENTEA PASIVO NO CORRIENTE	24.468.073
III. Merkataritza zordunak eta kobratzeko bestelako kontuak <i>Deudores comerciales y otras cuentas a cobrar</i>	8.709.024	II. Epe luzeko zorrak <i>Deudas a largo plazo</i>	20.605
2. Bezeroak, taldeko enpresak eta elkartuak <i>Clientes, empresas del grupo y asociadas</i>	1.431.932	5. Bestelako pasibo finantzarioak <i>Otros pasivos financieros</i>	20.605
3. Hainbat zordun <i>Deudores varios</i>	5.778	III. Taldeko enprekin eta elkartuekin epe luzeko zorrak <i>Deudas con empresas del grupo y asociadas a largo plazo</i>	23.227.486
4. Pertsonala <i>Personal</i>	50.843	IV. Zerga geroratuaren pasiboak <i>Pasivos por impuesto diferido</i>	1.219.982
6. Administrazio Publikoekin bestelako hartzeak <i>Otros créditos con las Administraciones Públicas</i>	7.220.471	C) PASIBO KORRIENTEA PASIVO CORRIENTE	6.851.897
VII. Diruzaintza eta bestelako aktibo likido baliokideak <i>Efectivo y otros activos líquidos equivalentes</i>	9.233.322	V. Merkataritza hartzekodunak eta ordaintzeko bestelako kontuak <i>Acreedores comerciales y otras cuentas a pagar</i>	6.851.897
1. Diruzaintza <i>Tesorería</i>	9.233.322	2. Hornitzaileak, taldeko enpresak eta elkartuak <i>Proveedores, empresas del grupo y asociadas</i>	566.655
		3. Hainbat hartzekodun <i>Acreedores varios</i>	1.744.384
		4. Pertsonala (ordaintzeko dauden ordainsariak) <i>Personal (remuneraciones pendientes de pago)</i>	197.386
		6. Administrazio Publikoekin bestelako zorrak <i>Otras deudas con las Administraciones Públicas</i>	4.343.472
AKTIBOA GUZTIRA (A+B) TOTAL ACTIVO (A+B)	439.740.987	ONDARE GARBIA ETA PASIBOA GUZTIRA (A+B+C) TOTAL PATRIMONIO NETO Y PASIVO (A+B+C)	439.740.987

SPRI - E.G. Euskal Agentzia-Agencia Vasca de D.E.

GALDU-IRABAZIEN KONTUA
CUENTA DE PERDIDAS Y GANANCIAS

Euro / Euros

GALDU-IRABAZIEN KONTUA CUENTA DE PERDIDAS Y GANANCIAS		31/03/2019
A) ERAGIKETA JARRAITUAK OPERACIONES CONTINUADAS		
1. Negoio-zifraren zenbateko garbia <i>Importe neto de la cifra de negocios</i>		146.025
b) Zerbitzu-emateak <i>Prestaciones de servicios</i>		146.025
6. Ustiapeneko bestelako sarrerak <i>Otros ingresos de explotación</i>		7.737.873
b) Ekitaldiko emaitzara egotzitako ustiapeneko diru-laguntzak <i>Subvenciones de explotación incorporadas al resultado del ejercicio</i>		7.737.873
7. Pertsonal-gastuak <i>Gastos de personal</i>		(1.302.379)
a) Soldatak, lansariak eta antzekoak <i>Sueldos, salarios y asimilados</i>		(1.057.393)
b) Karga sozialak <i>Cargas sociales</i>		(244.986)
8. Ustiapeneko bestelako gastuak <i>Otros gastos de explotación</i>		(1.235.471)
a) Kanpoko zerbitzuak <i>Servicios exteriores</i>		(1.235.471)
9. Ibilgetuaren amortizazioa <i>Amortización del inmovilizado</i>		(23.234)
13. Entitateak emandako diru-laguntzak eta egindako transferentziak <i>Subvenciones concedidas y transferencias realizadas por la entidad</i>		(5.285.818)
15. Bestelako emaitzak <i>Otros resultados</i>		(60.236)
A.1) USTIAPENeko EMAITZA (1+2+3+4+5+6+7+8+9+10+11+12+13+14+15) RESULTADO DE EXPLOTACIÓN (1+2+3+4+5+6+7+8+9+10+11+12+13+14+15)		(23.240)
16. Sarrera finantzarioak <i>Ingresos financieros</i>		6
b) Balore negoziagarrien eta bestelako finantza-tresnen sarrerak <i>De valores negociables y otros instrumentos financieros</i>		6
b2) Hirugarren enpresetakoak <i>De terceros</i>		6
A.2) EMAITZA FINANTZARIOA (16+17+18+19+20+21) RESULTADO FINANCIERO (16+17+18+19+20+21)		6
A.3) ZERGA AURREKO EMAITZA (A.1+A.2) RESULTADO ANTES DE IMPUESTOS (A.1+A.2)		(23.234)
A.4) EKITALDIKO EMAITZA (A.3+22) RESULTADO DEL EJERCICIO (A.3+22)		(23.234)

SPRI - E.G. Euskal Agentzia-Agencia Vasca de D.E.

EFEKTIBO FLUXUEN EGOERA-ORRIA
ESTADO DE FLUJOS DE EFECTIVO

Euro / Euros

DIRU-FLUXUEN EGOERA-ORRIA ESTADO DE FLUJOS DE EFECTIVO	31/03/2019
A) USTIAPEN-JARDUERETAKO DIRU-FLUXUAK FLUJOS DE EFECTIVO DE LAS ACTIVIDADES DE EXPLOTACIÓN	
1. Ekitaldiko zerga aurreko emaitza <i>Resultado del ejercicio antes de impuestos</i>	(23.234)
2. Emaitzaren doikuntzak <i>Ajustes del resultado</i>	23.228
a) Ibilgetuaren amortizazioa (+) <i>Amortización del inmovilizado (+)</i>	23.234
g) Sarrera finantzarioak (-) <i>Ingresos financieros (-)</i>	(6)
3. Kapital korrientearen aldaketak <i>Cambios en el capital corriente</i>	(8.713.646)
b) Zordunak eta kobratzeko bestelako kontuak (+/-) <i>Deudores y otras cuentas a cobrar (+/-)</i>	(5.834.008)
d) Hartzekodunak eta ordaintzeko bestelako kontuak (+/-) <i>Acreedores y otras cuentas a pagar (+/-)</i>	(2.879.638)
4. Ustiapen-jardueretako bestelako diru-fluxuak (+/-) <i>Otros flujos de efectivo de las actividades de explotación (+/-)</i>	6
c) Interes-kobrantzak (+) <i>Cobros de intereses (+)</i>	6
5. Ustiapen-jardueretako diru-fluxuak (+/--1+/-2+/-3+/-4) <i>Flujos de efectivo de las actividades de explotación (+/--1+/-2+/-3+/-4)</i>	(8.713.646)
B) INBERTSIO-JARDUERETAKO DIRU-FLUXUAK (+/-) FLUJOS DE EFECTIVO DE LAS ACTIVIDADES DE INVERSIÓN (+/-)	
6. Inbertsioen ordainketak (-) <i>Pagos por inversión (-)</i>	(3.000)
e) Bestelako aktibo finantzarioak <i>Otros activos financieros</i>	(3.000)
8. Inbertsio-jardueretako diru-fluxuak (7-6) <i>Flujos de efectivo de las actividades de inversión (7-6)</i>	(3.000)
C) FINANTZAKETA-JARDUERETAKO DIRU-FLUXUAK FLUJOS DE EFECTIVO DE LAS ACTIVIDADES DE FINANCIACIÓN	
10. Pasibo finantzarioko tresnen kobrantzak eta ordainketak <i>Cobros y pagos por instrumentos de pasivo financiero</i>	19.605
a) Jaulkipena <i>Emisión</i>	19.605
5 Bestelako zorrak (+) <i>Otras deudas (+)</i>	19.605
12. Finantzaketa-jardueretako diru-fluxuak (+/--9+/-10-11) <i>Flujos de efectivo de las actividades de financiación (+/--9+/-10-11)</i>	19.605
D) KANBIO-TASEN ALDAKETEN ERAGINA EFECTO DE LAS VARIACIONES DE LOS TIPOS DE CAMBIO	----
E) ESKUDIRUAREN EDO BALIOKIDEEN GEHIKUNTZA/GUTXITZE GARBIA (+/--5+/-8+/-12+/-D) AUMENTO/DISMINUCIÓN NETA DEL EFECTIVO O EQUIVALENTES (+/--5+/-8+/-12+/-D)	(8.697.041)

SPRI - E.G. Euskal Agentzia-Agencia Vasca de D.E.

EGINDAKOAREN KAPITAL AURREKONTUA
PRESUPUESTO DE CAPITAL REALIZADO

Euro / Euros

INBERTSIOAK INVERSIONES		AURREKONTUA PRESUPUESTO	EGINDAKOA REALIZADO	ALDEA DIFERENCIA	%
I.	USTIAPEN-JARDUERETAKO DIRU-FLUXU NEGATIBOAK FLUJOS NEGATIVOS DE EFECTIVO DE LAS ACTIVIDADES DE EXPLOTACIÓN	-----	8.713.646	(8.713.646)	***
II.	INBERTSIO UKIEZIN, MATERIAL, ONDASUN HIGIEZIN ETA BESTE BATZUEN GEHIKUNTZA AUMENTO DE INVERSIONES INTANGIBLES, MATERIALES, INMOBILIARIAS Y OTRAS	213.500	-----	213.500	0
2.	IBILGETU MATERIALA INMOVILIZADO MATERIAL	213.500	-----	213.500	0
III.	FINANTZA-INBERTSIOEN GEHIKUNTZA ETA ONDARE-TRESNEN GUTXITZEA AUMENTO DE INVERSIONES FINANCIERAS Y DISMINUCIÓN DE INSTRUMENTOS PATRIMONIO	28.015.117	3.000	28.012.117	0
1.	FINANTZA-INBERTSIOAK TALDEKO ENPRESETAN ETA ELKARTUETAN INVERSIONES FINANCIERAS EN EMPRESAS DEL GRUPO Y ASOCIADAS	27.235.000	-----	27.235.000	0
2.	BESTELAKO FINANTZA-INBERTSIOAK OTRAS INVERSIONES FINANCIERAS	780.117	3.000	777.117	0
INBERTSIOAK GUZTIRA TOTAL INVERSIONES		28.228.617	8.716.646	19.511.971	31

Euro / Euros

FINANTZAKETA FINANCIACION		AURREKONTUA PRESUPUESTO	EGINDAKOA REALIZADO	ALDEA DIFERENCIA	%
III.	JASOKO DIREN TRANSFERENTZIAK, DIRU-LAGUNTZAK, DOHANTZAK ETA LEGATUAK TRANSFERENCIAS, SUBVENCIONES, DONACIONES Y LEGADOS A RECIBIR	1.780.000	-----	1.780.000	0
IV.	ONDARE-TRESNEN GEHIKUNTZA ETA FINANTZA-INBERTSIOEN GUTXITZEA AUMENTO DE INSTRUMENTOS PATRIMONIO Y DISMINUCIÓN DE INVERSIONES FINANCIERAS	26.448.617	-----	26.448.617	0
1.	ONDARE-TRESNEN JAULKIPENA EMISIÓN DE INSTRUMENTOS DE PATRIMONIO	26.228.617	-----	26.228.617	0
4.	BESTELAKO FINANTZA-INBERTSIOAK OTRAS INVERSIONES FINANCIERAS	220.000	-----	220.000	0
V.	PASIBO FINANTZARIOKO TRESNEN GEHIKUNTZA AUMENTO DE INSTRUMENTOS DE PASIVO FINANCIERO	-----	19.605	(19.605)	***
4.	BESTELAKO ZORRAK OTRAS DEUDAS	-----	19.605	(19.605)	***
VII.	ESKUDIRUAREN EDO BALIOKIDEEN GUTXITZE GARBIA DISMINUCIÓN NETA DEL EFECTIVO O EQUIVALENTES	-----	8.697.041	(8.697.041)	***
FINANTZAKETA GUZTIRA TOTAL FINANCIACIÓN		28.228.617	8.716.646	19.511.971	31

SPRI - E.G. Euskal Agentzia-Agencia Vasca de D.E.

EGINDAKOAREN USTIAPEN AURREKONTUA
PRESUPUESTO DE EXPLOTACION REALIZADO

Euro / Euros

GASTUAK GASTOS	AURREKONTUA PRESUPUESTO	EGINDAKOA REALIZADO	ALDEA DIFERENCIA	%
I. PERTSONAL-GASTUAK GASTOS DE PERSONAL	5.481.081	1.302.379	4.178.702	24
1. SOLDATAK, LANSARIAK ETA ANTZEKOAK SUELDOS, SALARIOS Y ASIMILADOS	4.381.209	1.057.393	3.323.816	24
2. KARGA SOZIALAK ETA BESTE BATZUK CARGAS SOCIALES Y OTROS	1.099.872	244.986	854.886	22
II. FUNTZIONAMENDU-GASTUAK GASTOS DE FUNCIONAMIENTO	7.867.985	1.582.543	6.285.442	20
2. KANPOKO ZERBITZUAK SERVICIOS EXTERIORES	7.842.985	1.235.471	6.607.514	16
3. TRIBUTUAK TRIBUTOS	25.000	----	25.000	0
4. KUDEAKETA ARRUNTEKO BESTELAKO GASTUAK OTROS GASTOS DE GESTIÓN CORRIENTE	----	347.072	(347.072)	***
IV. ENTITATEAK EMANGO DITUEN DIRU-LAGUNTZAK ETA EGINGO DITUEN TRANSFERENTZIAK SUBVENCIONES A CONCEDER Y TRANSFERENCIAS A REALIZAR POR LA ENTIDAD	45.814.314	5.285.818	40.528.496	12
V. KOBRATZEKO KONTUEN GEHIKETA ETA ORDAINTZEKO KONTUEN GUTXITZE GARBIAK AUMENTO CUENTAS A COBRAR Y DISMINUCIÓN CUENTAS A PAGAR NETOS	----	8.713.646	(8.713.646)	***
GASTUAK GUZTIRA TOTAL GASTOS	59.163.380	16.884.386	42.278.994	29

Euro / Euros

DIRU-SARRERAK INGRESOS	AURREKONTUA PRESUPUESTO	EGINDAKOA REALIZADO	ALDEA DIFERENCIA	%
I. NEGOTIO-ZIFRAREN ZENBATEKO GARBIA IMPORTE NETO DE LA CIFRA DE NEGOCIOS	75.000	146.025	(71.025)	195
2. ZERBITZU-EMATEAK PRESTACIONES DE SERVICIOS	75.000	146.025	(71.025)	195
II. USTIAPENENKO BESTELAKO DIRU-SARRERAK OTROS INGRESOS DE EXPLOTACIÓN	----	286.836	(286.836)	***
IV. USTIAPENENKO TRANSFERENTZIAK ETA DIRU-LAGUNTZAK TRANSFERENCIAS Y SUBVENCIONES DE EXPLOTACIÓN	58.483.380	7.737.873	50.745.507	13
V. SARRERA FINANTZARIOAK INGRESOS FINANCIEROS	605.000	6	604.994	0
1. ONDARE-TRESNETAKO PARTAIDETZENAK DE PARTICIPACIONES EN INSTRUMENTOS DE PATRIMONIO	605.000	----	605.000	0
2. BALORE NEGOTIAGARRI ETA BESTELAKO FINANTZA-TRESNENAK DE VALORES NEGOCIABLES Y OTROS INSTRUMENTOS FINANCIEROS	----	6	(6)	***
VII. USTIAPEN-JARDUERETAKO DIRU-FLUXU NEGATIBOAK FLUJOS NEGATIVOS DE EFECTIVO DE LAS ACTIVIDADES DE EXPLOTACIÓN	----	8.713.646	(8.713.646)	***
DIRU-SARRERAK GUZTIRA TOTAL INGRESOS	59.163.380	16.884.386	42.278.994	29



Parque Tecnológico -Tecnologi Elkartegia, S.A.

EGOERA BALANTZEA
BALANCE DE SITUACION

Euro / Euros

AKTIBOA ACTIVO	31/03/2019	ONDARE GARBIA ETA PASIBOA PATRIMONIO NETO Y PASIVO	31/03/2019
A) AKTIBO EZ-KORRIENTEA ACTIVO NO CORRIENTE	96.712.597	A) ONDARE GARBIA PATRIMONIO NETO	119.944.320
I. Ibilgetu ukiezina <i>Inmovilizado intangible</i>	4.065.381	A-1) Fondo propioak Fondos propios	118.984.238
2. Kontzesioak <i>Concesiones</i>	4.065.381	I. Kapitala <i>Capital</i>	107.877.800
II. Ibilgetu materiala <i>Inmovilizado material</i>	17.111.695	1. Kapital eskrituratua <i>Capital escriturado</i>	107.877.800
1. Lurrak eta eraikuntzak <i>Terrenos y construcciones</i>	4.927.949	II. Jaulkipen-prima <i>Prima de emisión</i>	2.243.910
2. Instalazio teknikoak eta bestelako ibilgetu materiala <i>Instalaciones técnicas y otro inmovilizado material</i>	366.858	III. Erreserbak <i>Reservas</i>	20.249.472
3. Ekoizpen-bidean den ibilgetua eta aurrerakinak <i>Inmovilizado en curso y anticipos</i>	11.816.888	1. Lege- eta estatutu-erreserbak <i>Legal y estatutarias</i>	2.133.358
III. Ondasun higiezinak inbertsioak <i>Inversiones inmobiliarias</i>	75.225.176	2. Bestelako erreserbak <i>Otras reservas</i>	18.116.114
1. Lurrak <i>Terrenos</i>	6.312.845	V. Aurreko ekitaldietako emaitzak <i>Resultados de ejercicios anteriores</i>	(11.586.944)
2. Eraikuntzak <i>Construcciones</i>	68.912.331	2. (Aurreko ekitaldietako emaitza negatiboak) <i>(Resultados negativos de ejercicios anteriores)</i>	(11.586.944)
V. Epe luzeko finantza inbertsioak <i>Inversiones financieras a largo plazo</i>	7.124	VII. Ekitaldiko emaitza <i>Resultado del ejercicio</i>	200.000
5. Bestelako aktibo finantzarioak <i>Otros activos financieros</i>	7.124	A-3) Jasotako diru-laguntzak, dohaintzak eta legatuak Subvenciones, donaciones y legados recibidos	960.082
VI. Zerga geroratuak <i>Activos por impuesto diferido</i>	303.221	B) PASIBO EZ-KORRIENTEA PASIVO NO CORRIENTE	26.642.663
B) AKTIBO KORRIENTEA ACTIVO CORRIENTE	56.697.959	I. Epe luzeko hornidurak <i>Provisiones a largo plazo</i>	3.942.678
II. Izakinak <i>Existencias</i>	36.370.207	4. Bestelako hornidurak <i>Otras provisiones</i>	3.942.678
1. Merkataritzakoak <i>Comerciales</i>	36.344.181	II. Epe luzeko zorrak <i>Deudas a largo plazo</i>	18.005.199
6. Hornitzaileei emandako aurrerakinak <i>Anticipos a proveedores</i>	26.026	2. Kreditu-erakundeekiko zorrak <i>Deudas con entidades de crédito</i>	3.000.000
III. Merkataritza zordunak eta kobratzeko bestelako kontuak <i>Deudores comerciales y otras cuentas a cobrar</i>	7.627.428	5. Bestelako pasibo finantzarioak <i>Otros pasivos financieros</i>	15.005.199
1. Bezeroak, salmentengatik eta zerbitzu-emeategatik <i>Clientes por ventas y prestaciones de servicios</i>	7.492.925	III. Taldeko enprekin eta elkartuekin epe luzeko zorrak <i>Deudas con empresas del grupo y asociadas a largo plazo</i>	4.327.671
2. Bezeroak, taldeko enpresak eta elkartuak <i>Ciientes, empresas del grupo y asociadas</i>	4.043	IV. Zerga geroratuak pasiboak <i>Pasivos por impuesto diferido</i>	320.028
3. Hainbat zordun <i>Deudores varios</i>	8.400	V. Epe luzeko aldizkapenak <i>Periodificaciones a largo plazo</i>	47.087
6. Administrazio Publikoekin bestelako hartzeak <i>Otros créditos con las Administraciones Públicas</i>	122.060	C) PASIBO KORRIENTEA PASIVO CORRIENTE	6.823.573
VII. Diruzaintza eta bestelako aktibo likido balioideak <i>Efectivo y otros activos líquidos equivalentes</i>	12.700.324	III. Epe laburreko zorrak <i>Deudas a corto plazo</i>	4.497.579
1. Diruzaintza <i>Tesorería</i>	12.700.324	5. Bestelako pasibo finantzarioak <i>Otros pasivos financieros</i>	4.497.579
		V. Merkataritza hartzekodunak eta ordaintzeko bestelako kontuak <i>Acreedores comerciales y otras cuentas a pagar</i>	2.325.994
		2. Hornitzaileak, taldeko enpresak eta elkartuak <i>Proveedores, empresas del grupo y asociadas</i>	13.455
		3. Hainbat hartzekodun <i>Acreedores varios</i>	1.521.893
		4. Pertsonala (ordaintzeko dauden ordainsariak) <i>Personal (remuneraciones pendientes de pago)</i>	19.385
		6. Administrazio Publikoekin bestelako zorrak <i>Otras deudas con las Administraciones Públicas</i>	771.261
AKTIBOA GUZTIRA (A+B) TOTAL ACTIVO (A+B)	153.410.556	ONDARE GARBIA ETA PASIBOA GUZTIRA (A+B+C) TOTAL PATRIMONIO NETO Y PASIVO (A+B+C)	153.410.556

Parque Tecnológico -Teknologi Elkartegia, S.A.

GALDU-IRABAZIEN KONTUA
CUENTA DE PERDIDAS Y GANANCIAS

Euro / Euros

GALDU-IRABAZIEN KONTUA CUENTA DE PERDIDAS Y GANANCIAS		31/03/2019
A)	ERAGIKETA JARRAITUAK OPERACIONES CONTINUADAS	
1.	Negoio-zifraren zenbateko garbia <i>Importe neto de la cifra de negocios</i>	1.200.000
b)	Zerbitzu-emateak <i>Prestaciones de servicios</i>	1.200.000
8.	Ustiapeneko bestelako gastuak <i>Otros gastos de explotación</i>	(500.000)
a)	Kanpoko zerbitzuak <i>Servicios exteriores</i>	(500.000)
9.	Ibilgetuaren amortizazioa <i>Amortización del inmovilizado</i>	(500.000)
A.1)	USTIAPENENKO EMAITZA (1+2+3+4+5+6+7+8+9+10+11+12+13+14+15) RESULTADO DE EXPLOTACIÓN (1+2+3+4+5+6+7+8+9+10+11+12+13+14+15)	200.000
A.2)	EMAITZA FINANTZARIOA (16+17+18+19+20+21) RESULTADO FINANCIERO (16+17+18+19+20+21)	----
A.3)	ZERGA AURREKO EMAITZA (A.1+A.2) RESULTADO ANTES DE IMPUESTOS (A.1+A.2)	200.000
A.4)	EKITALDIKO EMAITZA (A.3+22) RESULTADO DEL EJERCICIO (A.3+22)	200.000

Parque Tecnológico -Teknologi Elkartegia, S.A.

EFEKTIBO FLUXUEN EGOERA-ORRIA
ESTADO DE FLUJOS DE EFECTIVO

Euro / Euros

DIRU-FLUXUEN EGOERA-ORRIA ESTADO DE FLUJOS DE EFECTIVO	31/03/2019
A) USTIAPEN-JARDUERETAKO DIRU-FLUXUAK FLUJOS DE EFECTIVO DE LAS ACTIVIDADES DE EXPLOTACIÓN	
1. Ekitaldiko zerga aurreko emaitza <i>Resultado del ejercicio antes de impuestos</i>	200.000
2. Emaitzaren doikuntzak <i>Ajustes del resultado</i>	500.000
a) Ibilgetuaren amortizazioa (+) <i>Amortización del inmovilizado (+)</i>	500.000
3. Kapital korrientearen aldaketak <i>Cambios en el capital corriente</i>	(400.000)
b) Zordunak eta kobratzeko bestelako kontuak (+/-) <i>Deudores y otras cuentas a cobrar(+/-)</i>	(400.000)
5. Ustiapen-jardueretako diru-fluxuak (+/-1+/-2+/-3+/-4) <i>Flujos de efectivo de las actividades de explotación (+/-1+/-2+/-3+/-4)</i>	300.000
B) INBERTSIO-JARDUERETAKO DIRU-FLUXUAK (+/-) FLUJOS DE EFECTIVO DE LAS ACTIVIDADES DE INVERSIÓN (+/-)	
8. Inbertsio-jardueretako diru-fluxuak (7-6) <i>Flujos de efectivo de las actividades de inversión (7-6)</i>	----
C) FINANTZAKETA-JARDUERETAKO DIRU-FLUXUAK FLUJOS DE EFECTIVO DE LAS ACTIVIDADES DE FINANCIACIÓN	
12. Finantzaketa-jardueretako diru-fluxuak (+/-9+/-10-11) <i>Flujos de efectivo de las actividades de financiación (+/-9+/-10-11)</i>	----
D) KANBIO-TASEN ALDAKETEN ERAGINA EFECTO DE LAS VARIACIONES DE LOS TIPOS DE CAMBIO	----
E) ESKUDIRUAREN EDO BALIOKIDEEN GEHIKUNTZA/GUTXITZE GARBIA (+/-5+/-8+/-12+/-D) AUMENTO/DISMINUCIÓN NETA DEL EFECTIVO O EQUIVALENTES (+/-5+/-8+/-12+/-D)	300.000

Parque Tecnológico -Teknologi Elkartegia, S.A.

EGINDAKOAREN KAPITAL AURREKONTUA
PRESUPUESTO DE CAPITAL REALIZADO

Euro / Euros

INBERTSIOAK INVERSIONES	AURREKONTUA PRESUPUESTO	EGINDAKOA REALIZADO	ALDEA DIFERENCIA	%
II. INBERTSIO UKIEZIN, MATERIAL, ONDASUN HIGIEZIN ETA BESTE BATZUEN GEHIKUNTZA AUMENTO DE INVERSIONES INTANGIBLES, MATERIALES, INMOBILIARIAS Y OTRAS	11.228.100	-----	11.228.100	0
3. ONDASUN HIGIEZINETAKO INBERTSIOAK INVERSIONES INMOBILIARIAS	11.228.100	-----	11.228.100	0
III. FINANTZA-INBERTSIOEN GEHIKUNTZA ETA ONDARE-TRESNEN GUTXITZEA AUMENTO DE INVERSIONES FINANCIERAS Y DISMINUCIÓN DE INSTRUMENTOS PATRIMONIO	623.596	-----	623.596	0
1. FINANTZA-INBERTSIOAK TALDEKO ENPRESETAN ETA ELKARTUETAN INVERSIONES FINANCIERAS EN EMPRESAS DEL GRUPO Y ASOCIADAS	611.596	-----	611.596	0
2. BESTELAKO FINANTZA-INBERTSIOAK OTRAS INVERSIONES FINANCIERAS	12.000	-----	12.000	0
IV. PASIBO FINANTZARIOKO TRESNEN GUTXITZEA (ITZULKETA ETA AMORTIZAZIOA) DISMINUCIÓN DE INSTRUMENTOS PASIVO FINANCIERO (DEVOLUCIÓN Y AMORTIZACIÓN)	3.213.201	-----	3.213.201	0
4. BESTELAKO ZORRAK OTRAS DEUDAS	3.213.201	-----	3.213.201	0
VI. ESKUDIRUAREN EDO BALIOKIDEEN GEHIKUNTZA GARBIA AUMENTO NETO DEL EFECTIVO O EQUIVALENTES	904.449	300.000	604.449	33
INBERTSIOAK GUZTIRA TOTAL INVERSIONES	15.969.346	300.000	15.669.346	2

Euro / Euros

FINANTZAKETA FINANCIACION	AURREKONTUA PRESUPUESTO	EGINDAKOA REALIZADO	ALDEA DIFERENCIA	%
I. USTIAPEN-JARDUERETAKO DIRU-FLUXU POSITIBOAK FLUJOS POSITIVOS DE EFECTIVO DE LAS ACTIVIDADES DE EXPLOTACIÓN	6.198.517	300.000	5.898.517	(5)
III. JASOKO DIREN TRANSFERENTZIAK, DIRU-LAGUNTZAK, DOHAINTZAK ETA LEGATUAK TRANSFERENCIAS, SUBVENCIONES, DONACIONES Y LEGADOS A RECIBIR	552.729	-----	552.729	0
IV. ONDARE-TRESNEN GEHIKUNTZA ETA FINANTZA-INBERTSIOEN GUTXITZEA AUMENTO DE INSTRUMENTOS PATRIMONIO Y DISMINUCIÓN DE INVERSIONES FINANCIERAS	7.218.100	-----	7.218.100	0
1. ONDARE-TRESNEN JAULKIPENA EMISIÓN DE INSTRUMENTOS DE PATRIMONIO	7.218.100	-----	7.218.100	0
V. PASIBO FINANTZARIOKO TRESNEN GEHIKUNTZA AUMENTO DE INSTRUMENTOS DE PASIVO FINANCIERO	2.000.000	-----	2.000.000	0
2. KREDITU-ERAKUNDEEKIKO ZORRAK DEUDAS CON ENTIDADES DE CRÉDITO	2.000.000	-----	2.000.000	0
FINANTZAKETA GUZTIRA TOTAL FINANCIACIÓN	15.969.346	300.000	15.669.346	2

Parque Tecnológico -Tecnologi Elkartegia, S.A.

EGINDAKOAREN USTIAPEN AURREKONTUA
PRESUPUESTO DE EXPLOTACION REALIZADO

Euro / Euros

GASTUAK GASTOS	AURREKONTUA PRESUPUESTO	EGINDAKOA REALIZADO	ALDEA DIFERENCIA	%
I. PERTSONAL-GASTUAK GASTOS DE PERSONAL	1.359.297	----	1.359.297	0
1. SOLDATAK, LANSARIAK ETA ANTZEKOAK SUELDOS, SALARIOS Y ASIMILADOS	1.092.942	----	1.092.942	0
2. KARGA SOZIALAK ETA BESTE BATZUK CARGAS SOCIALES Y OTROS	266.355	----	266.355	0
II. FUNTZIONAMENDU-GASTUAK GASTOS DE FUNCIONAMIENTO	4.682.186	500.000	4.182.186	11
2. KANPOKO ZERBITZUAK SERVICIOS EXTERIORES	4.402.186	500.000	3.902.186	11
3. TRIBUTUAK TRIBUTOS	280.000	----	280.000	0
III. GASTU FINANTZARIOAK GASTOS FINANCIEROS	720.000	----	720.000	0
2. HIRUGARRENEKIKO ZORRENAK POR DEUDAS CON TERCEROS	720.000	----	720.000	0
V. KOBRATZEKO KONTUEN GEHIKETA ETA ORDAINTEZKO KONTUEN GUTXITZE GARBIAK AUMENTO CUENTAS A COBRAR Y DISMINUCIÓN CUENTAS A PAGAR NETOS	----	400.000	----	0
VI. USTIAPEN-JARDUERETAKO DIRU-FLUXU POSITIBOAK FLUJOS POSITIVOS DE EFECTIVO DE LAS ACTIVIDADES DE EXPLOTACIÓN	6.198.517	300.000	5.898.517	5
GASTUAK GUZTIRA TOTAL GASTOS	12.960.000	1.200.000	11.760.000	9

Euro / Euros

DIRU-SARRERAK INGRESOS	AURREKONTUA PRESUPUESTO	EGINDAKOA REALIZADO	ALDEA DIFERENCIA	%
I. NEGOZIO-ZIFRAREN ZENBATEKO GARBIA IMPORTE NETO DE LA CIFRA DE NEGOCIOS	11.645.000	1.200.000	10.445.000	10
1. SALMENTAK VENTAS	3.625.000	----	3.625.000	0
2. ZERBITZU-EMATEAK PRESTACIONES DE SERVICIOS	8.020.000	1.200.000	6.820.000	15
IV. USTIAPENENKO TRANSFERENTZIAK ETA DIRU-LAGUNTZAK TRANSFERENCIAS Y SUBVENCIONES DE EXPLOTACIÓN	740.000	----	740.000	0
V. SARRERA FINANTZARIOAK INGRESOS FINANCIEROS	75.000	----	75.000	0
2. BALORE NEGOZIAGARRI ETA BESTELAKO FINANTZA-TRESNENAK DE VALORES NEGOCIABLES Y OTROS INSTRUMENTOS FINANCIEROS	75.000	----	75.000	0
VI. ORDAINTEZKO KONTUEN GEHIKETA ETA KOBRATZEKO KONTUEN GUTXITZE GARBIAK AUMENTO CUENTAS A PAGAR Y DISMINUCIÓN CUENTAS A COBRAR NETOS	500.000	----	900.000	80
DIRU-SARRERAK GUZTIRA TOTAL INGRESOS	12.960.000	1.200.000	11.760.000	9



Parque T. de Alava - Arabako T. Elkartegia, S.A

EGOERA BALANTZEA
BALANCE DE SITUACION

Euro / Euros

AKTIBOA ACTIVO	31/03/2019	ONDARE GARBIA ETA PASIBOA PATRIMONIO NETO Y PASIVO	31/03/2019
A) AKTIBO EZ-KORRIENTEA ACTIVO NO CORRIENTE	34.841.188	A) ONDARE GARBIA PATRIMONIO NETO	40.887.698
II. Ibilgetu materiala <i>Inmovilizado material</i>	2.668.662	A-1) Fondo propioak Fondos propios	40.760.308
2. Instalazio teknikoak eta bestelako ibilgetu materiala <i>Instalaciones técnicas y otro inmovilizado material</i>	5.733	I. Kapitala <i>Capital</i>	44.880.933
3. Ekoizpen-bidean den ibilgetua eta aurrerakinak <i>Inmovilizado en curso y anticipos</i>	2.662.929	1. Kapital eskrituratua <i>Capital escriturado</i>	44.880.933
III. Ondasun higiezinak inbertsioak <i>Inversiones inmobiliarias</i>	32.172.455	V. Aurreko ekitaldietako emaitzak <i>Resultados de ejercicios anteriores</i>	(3.348.226)
1. Lurrak <i>Terrenos</i>	1.010.524	2. (Aurreko ekitaldietako emaitza negatiboak) <i>(Resultados negativos de ejercicios anteriores)</i>	(3.348.226)
2. Eraikuntzak <i>Construcciones</i>	31.161.931	VII. Ekitaldiko emaitza <i>Resultado del ejercicio</i>	(772.399)
V. Epe luzeko finantza inbertsioak <i>Inversiones financieras a largo plazo</i>	71	A-3) Jasotako diru-laguntzak, dohaintzak eta legatuak Subvenciones, donaciones y legados recibidos	127.390
5. Bestelako aktibo finantzarioak <i>Otros activos financieros</i>	71	B) PASIBO EZ-KORRIENTEA PASIVO NO CORRIENTE	12.349.987
B) AKTIBO KORRIENTEA ACTIVO CORRIENTE	19.655.582	II. Epe luzeko zorrak <i>Deudas a largo plazo</i>	11.464.407
II. Izakinak <i>Existencias</i>	18.777.025	2. Kreditu-erakundeekiko zorrak <i>Deudas con entidades de crédito</i>	11.319.444
2. Lehengaiak eta bestelako hornikuntzak <i>Materias primas y otros aprovisionamientos</i>	18.771.901	5. Bestelako pasibo finantzarioak <i>Otros pasivos financieros</i>	144.963
6. Hornitzaileei emandako aurrerakinak <i>Anticipos a proveedores</i>	5.124	III. Taldeko enprekin eta elkartuekin epe luzeko zorrak <i>Deudas con empresas del grupo y asociadas a largo plazo</i>	836.038
III. Merkataritza zordunak eta kobratzeko bestelako kontuak <i>Deudores comerciales y otras cuentas a cobrar</i>	275.298	IV. Zerga geroratuaren pasiboak <i>Pasivos por impuesto diferido</i>	49.542
1. Bezeroak, salmentengatik eta zerbitzu-emateengatik <i>Clientes por ventas y prestaciones de servicios</i>	218.573	C) PASIBO KORRIENTEA PASIVO CORRIENTE	1.259.085
2. Bezeroak, taldeko enpresak eta elkartuak <i>Clientes, empresas del grupo y asociadas</i>	9.929	III. Epe laburreko zorrak <i>Deudas a corto plazo</i>	679.167
6. Administrazio Publikoekin bestelako hartzeak <i>Otros créditos con las Administraciones Públicas</i>	46.796	2. Kreditu-erakundeekin zorrak <i>Deudas con entidades de crédito</i>	679.167
V. Epe laburreko finantza-inbertsioak <i>Inversiones financieras a corto plazo</i>	19.479	V. Merkataritza hartzekodunak eta ordaintzeko bestelako kontuak <i>Acreedores comerciales y otras cuentas a pagar</i>	579.918
5. Bestelako aktibo finantzarioak <i>Otros activos financieros</i>	19.479	1. Hornitzaileak <i>Proveedores</i>	477.682
VII. Diruzaintza eta bestelako aktibo likido baliokideak <i>Efectivo y otros activos líquidos equivalentes</i>	583.780	2. Hornitzaileak, taldeko enpresak eta elkartuak <i>Proveedores, empresas del grupo y asociadas</i>	7.693
1. Diruzaintza <i>Tesorería</i>	583.780	4. Pertsonala (ordaintzeko dauden ordainsariak) <i>Personal (remuneraciones pendientes de pago)</i>	18.483
		6. Administrazio Publikoekin bestelako zorrak <i>Otras deudas con las Administraciones Públicas</i>	76.060
AKTIBOA GUZTIRA (A+B) TOTAL ACTIVO (A+B)	54.496.770	ONDARE GARBIA ETA PASIBOA GUZTIRA (A+B+C) TOTAL PATRIMONIO NETO Y PASIVO (A+B+C)	54.496.770

Parque T. de Alava - Arabako T. Elkartegia, S.A

GALDU-IRABAZIEN KONTUA
CUENTA DE PERDIDAS Y GANANCIAS

Euro / Euros

GALDU-IRABAZIEN KONTUA CUENTA DE PERDIDAS Y GANANCIAS		31/03/2019
A) ERAGIKETA JARRAITUAK OPERACIONES CONTINUADAS		
1. Negoio-zifraren zenbateko garbia <i>Importe neto de la cifra de negocios</i>		141.012
b) Zerbitzu-emateak <i>Prestaciones de servicios</i>		141.012
6. Ustiapeneko bestelako sarrerak <i>Otros ingresos de explotación</i>		5.822
a) Sarrera osagarriak eta kudeaketa arrunteko beste batzuk <i>Ingresos accesorios y otros de gestión corriente</i>		5.822
7. Pertsonal-gastuak <i>Gastos de personal</i>		(169.227)
a) Soldatak, lansariak eta antzekoak <i>Sueldos, salarios y asimilados</i>		(132.736)
b) Karga sozialak <i>Cargas sociales</i>		(36.491)
8. Ustiapeneko bestelako gastuak <i>Otros gastos de explotación</i>		(281.690)
a) Kanpoko zerbitzuak <i>Servicios exteriores</i>		(281.690)
9. Ibilgetuaren amortizazioa <i>Amortización del inmovilizado</i>		(442.944)
A.1) USTIAPENENKO EMAITZA (1+2+3+4+5+6+7+8+9+10+11+12+13+14+15) RESULTADO DE EXPLOTACIÓN (1+2+3+4+5+6+7+8+9+10+11+12+13+14+15)		(747.027)
16. Sarrera finantzarioak <i>Ingresos financieros</i>		1.248
b) Balore negoziagarrien eta bestelako finantza-tresnen sarrerak <i>De valores negociables y otros instrumentos financieros</i>		1.248
b2) Hirugarren enpresetakoak <i>De terceros</i>		1.248
17. Gastu finantzarioak <i>Gastos financieros</i>		(26.620)
b) Hirugarreneneko zorrenak <i>Por deudas con terceros</i>		(26.620)
A.2) EMAITZA FINANTZARIOA (16+17+18+19+20+21) RESULTADO FINANCIERO (16+17+18+19+20+21)		(25.372)
A.3) ZERGA AURREKO EMAITZA (A.1+A.2) RESULTADO ANTES DE IMPUESTOS (A.1+A.2)		(772.399)
A.4) EKITALDIKO EMAITZA (A.3+22) RESULTADO DEL EJERCICIO (A.3+22)		(772.399)

Parque T. de Alava - Arabako T. Elkartegia, S.A

EFEKTIBO FLUXUEN EGOERA-ORRIA
ESTADO DE FLUJOS DE EFECTIVO

Euro / Euros

DIRU-FLUXUEN EGOERA-ORRIA ESTADO DE FLUJOS DE EFECTIVO	31/03/2019
A) USTIAPEN-JARDUERETAKO DIRU-FLUXUAK FLUJOS DE EFECTIVO DE LAS ACTIVIDADES DE EXPLOTACIÓN	
1. Ekitaldiko zerga aurreko emaitza <i>Resultado del ejercicio antes de impuestos</i>	(772.399)
2. Emaitzaren doikuntzak <i>Ajustes del resultado</i>	468.316
a) Ibilgetuaren amortizazioa (+) <i>Amortización del inmovilizado (+)</i>	442.944
g) Sarrera finantzarioak (-) <i>Ingresos financieros (-)</i>	(1.248)
h) Gastu finantzarioak (+) <i>Gastos financieros (+)</i>	26.620
3. Kapital korrientearen aldaketak <i>Cambios en el capital corriente</i>	419.530
b) Zordunak eta kobratzeko bestelako kontuak (+/-) <i>Deudores y otras cuentas a cobrar(+/-)</i>	37.553
c) Bestelako aktibo korrienteak (+/-) <i>Otros activos corrientes (+/-)</i>	11.961
d) Hartzekodunak eta ordaintzeko bestelako kontuak (+/-) <i>Acreedores y otras cuentas a pagar (+/-)</i>	370.016
4. Ustiapen-jardueretako bestelako diru-fluxuak (+/-) <i>Otros flujos de efectivo de las actividades de explotación (+/-)</i>	(25.372)
a) Interesen ordainketa (-) <i>Pagos de intereses (-)</i>	(26.620)
c) Interes-kobrantzak (+) <i>Cobros de intereses (+)</i>	1.248
5. Ustiapen-jardueretako diru-fluxuak (+/--1+/-2+/-3+/-4) <i>Flujos de efectivo de las actividades de explotación (+/--1+/-2+/-3+/-4)</i>	90.075
B) INBERTSIO-JARDUERETAKO DIRU-FLUXUAK (+/-) FLUJOS DE EFECTIVO DE LAS ACTIVIDADES DE INVERSIÓN (+/-)	
6. Inbertsioen ordainketak (-) <i>Pagos por inversión (-)</i>	(1.461.108)
b) Ibilgetu ukiezina <i>Inmovilizado intangible</i>	(1.093.622)
c) Ibilgetu materiala <i>Inmovilizado material</i>	(367.486)
8. Inbertsio-jardueretako diru-fluxuak (7-6) <i>Flujos de efectivo de las actividades de inversión (7-6)</i>	(1.461.108)
C) FINANTZAKETA-JARDUERETAKO DIRU-FLUXUAK FLUJOS DE EFECTIVO DE LAS ACTIVIDADES DE FINANCIACIÓN	
10. Pasibo finantzarioko tresnen kobrantzak eta ordainketak <i>Cobros y pagos por instrumentos de pasivo financiero</i>	(377.723)
a) Jaulkipena <i>Emisión</i>	2.873
5 Bestelako zorrak (+) <i>Otras deudas (+)</i>	2.873
b) Itzulketak eta amortizazioak <i>Devolución y amortización de</i>	(380.596)
2. Kreditu-erakundeekiko zorrak (-) <i>Deudas con entidades de crédito (-)</i>	(226.389)

Euro / Euros

DIRU-FLUXUEN EGOERA-ORRIA ESTADO DE FLUJOS DE EFECTIVO	31/03/2019
3. Taldeko enpresekin eta elkartuekin zorrak (-) <i>Deudas con empresas del grupo y asociadas (-)</i>	(154.207)
12. Finantzaketa-jardueretako diru-fluxuak (+/-9+/-10-11) <i>Flujos de efectivo de las actividades de financiación (+/-9+/-10-11)</i>	(377.723)
D) KANBIO-TASEN ALDAKETEN ERAGINA <i>EFFECTO DE LAS VARIACIONES DE LOS TIPOS DE CAMBIO</i>	-----
E) ESKUDIRUAREN EDO BALIOKIDEEN GEHIKUNTZA/GUTXITZE GARBIA (+/-5+/-8+/-12+/-D) <i>AUMENTO/DISMINUCIÓN NETA DEL EFECTIVO O EQUIVALENTES (+/-5+/-8+/-12+/-D)</i>	(1.748.756)

Parque T. de Alava - Arabako T. Elkartegia, S.A

**EGINDAKOAREN KAPITAL AURREKONTUA
PRESUPUESTO DE CAPITAL REALIZADO**

Euro / Euros

INBERTSIOAK INVERSIONES	AURREKONTUA PRESUPUESTO	EGINDAKOA REALIZADO	ALDEA DIFERENCIA	%
I. USTIAPEN-JARDUERETAKO DIRU-FLUXU NEGATIBOAK FLUJOS NEGATIVOS DE EFECTIVO DE LAS ACTIVIDADES DE EXPLOTACIÓN	1.194.104	----	1.284.179	(8)
II. INBERTSIO UKIEZIN, MATERIAL, ONDASUN HIGIEZIN ETA BESTE BATZUEN GEHIKUNTZA AUMENTO DE INVERSIONES INTANGIBLES, MATERIALES, INMOBILIARIAS Y OTRAS	3.279.028	367.486	2.911.542	11
2. IBILGETU MATERIALA INMOVILIZADO MATERIAL	3.279.028	367.486	2.911.542	11
IV. PASIBO FINANTZARIOKO TRESNEN GUTXITZEA (ITZULKETA ETA AMORTIZAZIOA) DISMINUCIÓN DE INSTRUMENTOS PASIVO FINANCIERO (DEVOLUCIÓN Y AMORTIZACIÓN)	1.059.758	1.474.218	(414.460)	139
2. KREDITU-ERAKUNDEEKIKO ZORRAK DEUDAS CON ENTIDADES DE CRÉDITO	905.556	226.389	679.167	25
3. TALDEKO ENPRESEKIKO ETA ELKARTUEKIKO ZORRAK DEUDAS CON EMPRESAS DEL GRUPO Y ASOCIADAS	----	154.207	(154.207)	***
4. BESTELAKO ZORRAK OTRAS DEUDAS	154.202	1.093.622	(939.420)	709
INBERTSIOAK GUZTIRA TOTAL INVERSIONES	5.532.890	1.841.704	3.691.186	33

Euro / Euros

FINANTZAKETA FINANCIACION	AURREKONTUA PRESUPUESTO	EGINDAKOA REALIZADO	ALDEA DIFERENCIA	%
I. USTIAPEN-JARDUERETAKO DIRU-FLUXU POSITIBOAK FLUJOS POSITIVOS DE EFECTIVO DE LAS ACTIVIDADES DE EXPLOTACIÓN	----	90.075	----	0
IV. ONDARE-TRESNEN GEHIKUNTZA ETA FINANTZA-INBERTSIOEN GUTXITZEA AUMENTO DE INSTRUMENTOS PATRIMONIO Y DISMINUCIÓN DE INVERSIONES FINANCIERAS	2.962.600	----	2.962.600	0
1. ONDARE-TRESNEN JAULKIPENA EMISIÓN DE INSTRUMENTOS DE PATRIMONIO	2.962.600	----	2.962.600	0
V. PASIBO FINANTZARIOKO TRESNEN GEHIKUNTZA AUMENTO DE INSTRUMENTOS DE PASIVO FINANCIERO	----	2.873	(2.873)	***
4. BESTELAKO ZORRAK OTRAS DEUDAS	----	2.873	(2.873)	***
VII. ESKUDIRUAREN EDO BALIOKIDEEN GUTXITZE GARBIA DISMINUCIÓN NETA DEL EFECTIVO O EQUIVALENTES	2.570.290	1.748.756	821.534	(68)
FINANTZAKETA GUZTIRA TOTAL FINANCIACIÓN	5.532.890	1.841.704	3.691.186	33

Parque T. de Alava - Arabako T. Elkartegia, S.A

EGINDAKOAREN USTIAPEN AURREKONTUA
PRESUPUESTO DE EXPLOTACION REALIZADO

Euro / Euros

GASTUAK GASTOS	AURREKONTUA PRESUPUESTO	EGINDAKOA REALIZADO	ALDEA DIFERENCIA	%
I. PERTSONAL-GASTUAK GASTOS DE PERSONAL	729.916	169.227	560.689	23
1. SOLDATAK, LANSARIAK ETA ANTZEKOAK SUELDOS, SALARIOS Y ASIMILADOS	572.396	132.736	439.660	23
2. KARGA SOZIALAK ETA BESTE BATZUK CARGAS SOCIALES Y OTROS	157.520	36.491	121.029	23
II. FUNTZIONAMENDU-GASTUAK GASTOS DE FUNCIONAMIENTO	1.575.654	281.690	1.293.964	18
2. KANPOKO ZERBITZUAK SERVICIOS EXTERIORES	1.433.170	281.690	1.151.480	20
3. TRIBUTUAK TRIBUTOS	142.484	-----	142.484	0
III. GASTU FINANTZARIOAK GASTOS FINANCIEROS	181.047	26.620	154.427	15
2. HIRUGARRENEKIKO ZORRENAK POR DEUDAS CON TERCEROS	181.047	26.620	154.427	15
VI. USTIAPEN-JARDUERETAKO DIRU-FLUXU POSITIBOAK FLUJOS POSITIVOS DE EFECTIVO DE LAS ACTIVIDADES DE EXPLOTACIÓN	-----	90.075	-----	0
GASTUAK GUZTIRA TOTAL GASTOS	2.486.617	567.612	1.919.005	23

Euro / Euros

DIRU-SARRERAK INGRESOS	AURREKONTUA PRESUPUESTO	EGINDAKOA REALIZADO	ALDEA DIFERENCIA	%
I. NEGOZIO-ZIFRAREN ZENBATEKO GARBIA IMPORTE NETO DE LA CIFRA DE NEGOCIOS	829.893	141.012	688.881	17
2. ZERBITZU-EMATEAK PRESTACIONES DE SERVICIOS	829.893	141.012	688.881	17
II. USTIAPENENKO BESTELAKO DIRU-SARRERAK OTROS INGRESOS DE EXPLOTACIÓN	85.110	5.822	79.288	7
V. SARRERA FINANTZARIOAK INGRESOS FINANCIEROS	17.755	1.248	16.507	7
2. BALORE NEGOZIAGARRI ETA BESTELAKO FINANTZA-TRESNENAK DE VALORES NEGOCIABLES Y OTROS INSTRUMENTOS FINANCIEROS	17.755	1.248	16.507	7
VI. ORDAINTEZKO KONTUEN GEHIKETA ETA KOBRATZEKO KONTUEN GUTXITZE GARBIAK AUMENTO CUENTAS A PAGAR Y DISMINUCIÓN CUENTAS A COBRAR NETOS	359.755	419.530	(59.775)	(117)
VII. USTIAPEN-JARDUERETAKO DIRU-FLUXU NEGATIBOAK FLUJOS NEGATIVOS DE EFECTIVO DE LAS ACTIVIDADES DE EXPLOTACIÓN	1.194.104	-----	1.284.179	8
DIRU-SARRERAK GUZTIRA TOTAL INGRESOS	2.486.617	567.612	1.919.005	23



P. Científico y Tecnológico de Gipuzkoa, S.A.

EGOERA BALANTZEA
BALANCE DE SITUACION

Euro / Euros

AKTIBOA ACTIVO	31/03/2019	ONDARE GARBIA ETA PASIBOA PATRIMONIO NETO Y PASIVO	31/03/2019
A) AKTIBO EZ-KORRIENTEA ACTIVO NO CORRIENTE	46.736.112	A) ONDARE GARBIA PATRIMONIO NETO	80.629.485
II. Ibilgetu materiala <i>Inmovilizado material</i>	6.811.026	A-1) Fondo propioak Fondos propios	80.387.846
1. Lurrak eta eraikuntzak <i>Terrenos y construcciones</i>	255.408	I. Kapitala <i>Capital</i>	83.735.000
2. Instalazio teknikoak eta bestelako ibilgetu materiala <i>Instalaciones técnicas y otro inmovilizado material</i>	280.079	1. Kapital eskrituratu <i>Capital escriturado</i>	83.735.000
3. Ekoizpen-bidean den ibilgetu eta aurrerakinak <i>Inmovilizado en curso y anticipos</i>	6.275.539	III. Erreserbak <i>Reservas</i>	1.594.652
III. Ondasun higiezinak inbertsioak <i>Inversiones inmobiliarias</i>	39.924.695	1. Lege- eta estatutu-erreserbak <i>Legal y estatutarias</i>	318.803
1. Lurrak <i>Terrenos</i>	10.862.891	2. Bestelako erreserbak <i>Otras reservas</i>	1.275.849
2. Eraikuntzak <i>Construcciones</i>	29.061.804	V. Aurreko ekitaldietako emaitzak <i>Resultados de ejercicios anteriores</i>	(4.854.503)
V. Epe luze finantza inbertsioak <i>Inversiones financieras a largo plazo</i>	391	2. (Aurreko ekitaldietako emaitza negatiboak) <i>(Resultados negativos de ejercicios anteriores)</i>	(4.854.503)
5. Bestelako aktibo finantzarioak <i>Otros activos financieros</i>	391	VII. Ekitaldiko emaitza <i>Resultado del ejercicio</i>	(87.303)
B) AKTIBO KORRIENTEA ACTIVO CORRIENTE	40.312.638	A-3) Jasotako diru-laguntzak, dohaintzak eta legatuak Subvenciones, donaciones y legados recibidos	241.639
II. Izakinak <i>Existencias</i>	35.604.798	B) PASIBO EZ-KORRIENTEA PASIVO NO CORRIENTE	5.462.605
1. Merkataritzakoak <i>Comerciales</i>	35.604.798	II. Epe luzeko zorrak <i>Deudas a largo plazo</i>	2.708.949
III. Merkataritza zordunak eta kobratzeko bestelako kontuak <i>Deudores comerciales y otras cuentas a cobrar</i>	209.515	5. Bestelako pasibo finantzarioak <i>Otros pasivos financieros</i>	2.708.949
1. Bezeroak, salmentengatik eta zerbitzu-emateengatik <i>Clientes por ventas y prestaciones de servicios</i>	148.959	III. Taldeko enprekin eta elkartuekin epe luzeko zorrak <i>Deudas con empresas del grupo y asociadas a largo plazo</i>	2.659.685
2. Bezeroak, taldeko enpresak eta elkartuak <i>Clientes, empresas del grupo y asociadas</i>	33.664	IV. Zerga geroratu pasiboak <i>Pasivos por impuesto diferido</i>	93.971
3. Hainbat zordun <i>Deudores varios</i>	20.555	C) PASIBO KORRIENTEA PASIVO CORRIENTE	956.660
4. Pertsonala <i>Personal</i>	949	II. Epe laburreko hornidurak <i>Provisiones a corto plazo</i>	642
6. Administrazio Publikoekin bestelako hartzeak <i>Otros créditos con las Administraciones Públicas</i>	5.388	III. Epe laburreko zorrak <i>Deudas a corto plazo</i>	670.373
V. Epe laburreko finantza-inbertsioak <i>Inversiones financieras a corto plazo</i>	24.175	5. Bestelako pasibo finantzarioak <i>Otros pasivos financieros</i>	670.373
5. Bestelako aktibo finantzarioak <i>Otros activos financieros</i>	24.175	V. Merkataritza hartzekodunak eta ordaintzeko bestelako kontuak <i>Acreedores comerciales y otras cuentas a pagar</i>	285.645
VII. Diruzaintza eta bestelako aktibo likido balioak <i>Efectivo y otros activos líquidos equivalentes</i>	4.474.150	2. Hornitzaileak, taldeko enpresak eta elkartuak <i>Proveedores, empresas del grupo y asociadas</i>	1
1. Diruzaintza <i>Tesorería</i>	4.474.150	3. Hainbat hartzekodun <i>Acreedores varios</i>	178.984
		4. Pertsonala (ordaintzeko dauden ordainsariak) <i>Personal (remuneraciones pendientes de pago)</i>	25.997
		5. Zerga korrientearen pasiboak <i>Pasivos por impuesto corriente</i>	8.415
		6. Administrazio Publikoekin bestelako zorrak <i>Otras deudas con las Administraciones Públicas</i>	72.248
AKTIBOA GUZTIRA (A+B) TOTAL ACTIVO (A+B)	87.048.750	ONDARE GARBIA ETA PASIBOA GUZTIRA (A+B+C) TOTAL PATRIMONIO NETO Y PASIVO (A+B+C)	87.048.750

P. Científico y Tecnológico de Gipuzkoa, S.A.

GALDU-IRABAZIEN KONTUA
CUENTA DE PERDIDAS Y GANANCIAS

Euro / Euros

GALDU-IRABAZIEN KONTUA CUENTA DE PERDIDAS Y GANANCIAS		31/03/2019
A) ERAGIKETA JARRAITUAK OPERACIONES CONTINUADAS		
1. Negoio-zifraren zenbateko garbia <i>Importe neto de la cifra de negocios</i>		946.705
b) Zerbitzu-emateak <i>Prestaciones de servicios</i>		946.705
6. Ustiapeneko bestelako sarrerak <i>Otros ingresos de explotación</i>		2.076
b) Ekitaldiko emaitzara egotzitako ustiapeneko diru-laguntzak <i>Subvenciones de explotación incorporadas al resultado del ejercicio</i>		2.076
7. Pertsonal-gastuak <i>Gastos de personal</i>		(224.206)
a) Soldatak, lansariak eta antzekoak <i>Sueldos, salarios y asimilados</i>		(178.906)
b) Karga sozialak <i>Cargas sociales</i>		(45.300)
8. Ustiapeneko bestelako gastuak <i>Otros gastos de explotación</i>		(361.023)
a) Kanpoko zerbitzuak <i>Servicios exteriores</i>		(360.238)
b) Tributuak <i>Tributos</i>		(1.979)
c) Merkataritza eragiketetako galerak, narriadurak eta hornidura-aldaketak <i>Pérdidas, deterioro y variación provisiones por oper. comerciales</i>		1.194
9. Ibilgetuaren amortizazioa <i>Amortización del inmovilizado</i>		(448.582)
15. Bestelako emaitzak <i>Otros resultados</i>		(2.329)
A.1) USTIAPENEO EMAITZA (1+2+3+4+5+6+7+8+9+10+11+12+13+14+15) RESULTADO DE EXPLOTACIÓN (1+2+3+4+5+6+7+8+9+10+11+12+13+14+15)		(87.359)
16. Sarrera finantzarioak <i>Ingresos financieros</i>		306
b) Balore negoziagarrien eta bestelako finantza-tresnen sarrerak <i>De valores negociables y otros instrumentos financieros</i>		306
b2) Hirugarren enpresetakoak <i>De terceros</i>		306
17. Gastu finantzarioak <i>Gastos financieros</i>		(250)
b) Hirugarrenen zorrenak <i>Por deudas con terceros</i>		(250)
A.2) EMAITZA FINANTZARIOA (16+17+18+19+20+21) RESULTADO FINANCIERO (16+17+18+19+20+21)		56
A.3) ZERGA AURREKO EMAITZA (A.1+A.2) RESULTADO ANTES DE IMPUESTOS (A.1+A.2)		(87.303)
A.4) EKITALDIKO EMAITZA (A.3+22) RESULTADO DEL EJERCICIO (A.3+22)		(87.303)

P. Científico y Tecnológico de Gipuzkoa, S.A.

EFEKTIBO FLUXUEN EGOERA-ORRIA
ESTADO DE FLUJOS DE EFECTIVO

Euro / Euros

DIRU-FLUXUEN EGOERA-ORRIA ESTADO DE FLUJOS DE EFECTIVO	31/03/2019
A) USTIAPEN-JARDUERETAKO DIRU-FLUXUAK FLUJOS DE EFECTIVO DE LAS ACTIVIDADES DE EXPLOTACIÓN	
1. Ekitaldiko zerga aurreko emaitza <i>Resultado del ejercicio antes de impuestos</i>	(87.303)
2. Emaitzaren doikuntzak <i>Ajustes del resultado</i>	447.502
a) Ibilgetuaren amortizazioa (+) <i>Amortización del inmovilizado (+)</i>	448.582
b) Narriaduragatik egindako balio-zuzenketak (+/-) <i>Correcciones valorativas por deterioro (+/-)</i>	(1.194)
c) Hornidura-aldaketak (+/-) <i>Variación de provisiones (+/-)</i>	170
g) Sarrera finantzarioak (-) <i>Ingresos financieros (-)</i>	(306)
h) Gastu finantzarioak (+) <i>Gastos financieros (+)</i>	250
3. Kapital korrientearen aldaketak <i>Cambios en el capital corriente</i>	(63.986)
b) Zordunak eta kobratzeko bestelako kontuak (+/-) <i>Deudores y otras cuentas a cobrar(+/-)</i>	110.910
c) Bestelako aktibo korrienteak (+/-) <i>Otros activos corrientes (+/-)</i>	24.200
d) Hartzekodunak eta ordaintzeko bestelako kontuak (+/-) <i>Acreedores y otras cuentas a pagar (+/-)</i>	(199.096)
4. Ustiapen-jardueretako bestelako diru-fluxuak (+/-) <i>Otros flujos de efectivo de las actividades de explotación (+/-)</i>	(36.134)
a) Interesen ordainketa (-) <i>Pagos de intereses (-)</i>	(36.440)
c) Interes-kobrantzak (+) <i>Cobros de intereses (+)</i>	306
5. Ustiapen-jardueretako diru-fluxuak (+/--1+/-2+/-3+/-4) <i>Flujos de efectivo de las actividades de explotación (+/--1+/-2+/-3+/-4)</i>	260.079
B) INBERTSIO-JARDUERETAKO DIRU-FLUXUAK (+/-) FLUJOS DE EFECTIVO DE LAS ACTIVIDADES DE INVERSIÓN (+/-)	
6. Inbertsioen ordainketak (-) <i>Pagos por inversión (-)</i>	(74.942)
c) Ibilgetu materiala <i>Inmovilizado material</i>	(38.253)
d) Ondasun higiezinak inbertsioak <i>Inversiones inmobiliarias</i>	(12.764)
e) Bestelako aktibo finantzarioak <i>Otros activos financieros</i>	(23.925)
8. Inbertsio-jardueretako diru-fluxuak (7-6) <i>Flujos de efectivo de las actividades de inversión (7-6)</i>	(74.942)
C) FINANTZAKETA-JARDUERETAKO DIRU-FLUXUAK FLUJOS DE EFECTIVO DE LAS ACTIVIDADES DE FINANCIACIÓN	
10. Pasibo finantzarioko tresnen kobrantzak eta ordainketak <i>Cobros y pagos por instrumentos de pasivo financiero</i>	(261.549)
a) Jaulkipena <i>Emisión</i>	33.951

Euro / Euros

DIRU-FLUXUEN EGOERA-ORRIA ESTADO DE FLUJOS DE EFECTIVO		31/03/2019
5	Bestelako zorrak (+) <i>Otras deudas (+)</i>	33.951
b)	Itzulketak eta amortizazioak <i>Devolución y amortización de</i>	(295.500)
3.	Taldeko enprekin eta elkartuekin zorrak (-) <i>Deudas con empresas del grupo y asociadas (-)</i>	(277.829)
5.	Bestelako zorrak (-) <i>Otras deudas (-)</i>	(17.671)
12.	Finantzaketa-jardueretako diru-fluxuak (+/-9+/-10-11) <i>Flujos de efectivo de las actividades de financiación (+/-9+/-10-11)</i>	(261.549)
D)	KANBIO-TASEN ALDAKETEN ERAGINA <i>EFFECTO DE LAS VARIACIONES DE LOS TIPOS DE CAMBIO</i>	----
E)	ESKUDIRUAREN EDO BALIOKIDEEN GEHIKUNTZA/GUTXITZE GARBIA (+/-5+/-8+/-12+/-D) <i>AUMENTO/DISMINUCIÓN NETA DEL EFECTIVO O EQUIVALENTES (+/-5+/-8+/-12+/-D)</i>	(76.412)

P. Científico y Tecnológico de Gipuzkoa, S.A.

**EGINDAKOAREN KAPITAL AURREKONTUA
PRESUPUESTO DE CAPITAL REALIZADO**

Euro / Euros

INBERTSIOAK INVERSIONES	AURREKONTUA PRESUPUESTO	EGINDAKOA REALIZADO	ALDEA DIFERENCIA	%
II. INBERTSIO UKIEZIN, MATERIAL, ONDASUN HIGIEZIN ETA BESTE BATZUEN GEHIKUNTZA AUMENTO DE INVERSIONES INTANGIBLES, MATERIALES, INMOBILIARIAS Y OTRAS	5.595.000	56.693	5.538.307	1
2. IBILGETU MATERIALA INMOVILIZADO MATERIAL	5.000	38.253	(33.253)	765
3. ONDASUN HIGIEZINETAKO INBERTSIOAK INVERSIONES INMOBILIARIAS	5.590.000	18.440	5.571.560	0
III. FINANTZA-INBERTSIOEN GEHIKUNTZA ETA ONDARE-TRESNEN GUTXITzea AUMENTO DE INVERSIONES FINANCIERAS Y DISMINUCIÓN DE INSTRUMENTOS PATRIMONIO	-----	23.925	(23.925)	***
2. BESTELAKO FINANTZA-INBERTSIOAK OTRAS INVERSIONES FINANCIERAS	-----	23.925	(23.925)	***
IV. PASIBO FINANTZARIOKO TRESNEN GUTXITzea (ITZULKETA ETA AMORTIZAZIOA) DISMINUCIÓN DE INSTRUMENTOS PASIVO FINANCIERO (DEVOLUCIÓN Y AMORTIZACIÓN)	287.822	295.500	(7.678)	103
3. TALDEKO ENPRESEKIKO ETA ELKARTUEKIKO ZORRAK DEUDAS CON EMPRESAS DEL GRUPO Y ASOCIADAS	-----	277.829	(277.829)	***
4. BESTELAKO ZORRAK OTRAS DEUDAS	287.822	17.671	270.151	6
VI. ESKUDIRUAREN EDO BALIOKIDEEN GEHIKUNTZA GARBIA AUMENTO NETO DEL EFECTIVO O EQUIVALENTES	753.553	-----	829.965	(10)
INBERTSIOAK GUZTIRA TOTAL INVERSIONES	6.636.375	376.118	6.260.257	6

Euro / Euros

FINANTZAKETA FINANCIACION	AURREKONTUA PRESUPUESTO	EGINDAKOA REALIZADO	ALDEA DIFERENCIA	%
I. USTIAPEN-JARDUERETAKO DIRU-FLUXU POSITIBOAK FLUJOS POSITIVOS DE EFECTIVO DE LAS ACTIVIDADES DE EXPLOTACIÓN	6.636.375	260.079	6.376.296	(4)
V. PASIBO FINANTZARIOKO TRESNEN GEHIKUNTZA AUMENTO DE INSTRUMENTOS DE PASIVO FINANCIERO	-----	39.627	(39.627)	***
4. BESTELAKO ZORRAK OTRAS DEUDAS	-----	39.627	(39.627)	***
VII. ESKUDIRUAREN EDO BALIOKIDEEN GUTXITZE GARBIA DISMINUCIÓN NETA DEL EFECTIVO O EQUIVALENTES	-----	76.412	-----	0
FINANTZAKETA GUZTIRA TOTAL FINANCIACIÓN	6.636.375	376.118	6.260.257	6

P. Científico y Tecnológico de Gipuzkoa, S.A.

EGINDAKOAREN USTIAPEN AURREKONTUA
PRESUPUESTO DE EXPLOTACION REALIZADO

Euro / Euros

GASTUAK GASTOS	AURREKONTUA PRESUPUESTO	EGINDAKOA REALIZADO	ALDEA DIFERENCIA	%
I. PERTSONAL-GASTUAK GASTOS DE PERSONAL	910.185	224.036	686.149	25
1. SOLDATAK, LANSARIAK ETA ANTZEKOAK SUELDOS, SALARIOS Y ASIMILADOS	716.589	178.906	537.683	25
2. KARGA SOZIALAK ETA BESTE BATZUK CARGAS SOCIALES Y OTROS	193.596	45.130	148.466	23
II. FUNTZIONAMENDU-GASTUAK GASTOS DE FUNCIONAMIENTO	2.379.512	365.149	2.014.363	15
2. KANPOKO ZERBITZUAK SERVICIOS EXTERIORES	1.970.536	360.238	1.610.298	18
3. TRIBUTUAK TRIBUTOS	408.976	1.979	406.997	0
4. KUDEAKETA ARRUNTEKO BESTELAKO GASTUAK OTROS GASTOS DE GESTIÓN CORRIENTE	-----	2.932	(2.932)	***
III. GASTU FINANTZARIOAK GASTOS FINANCIEROS	97.246	250	96.996	0
2. HIRUGARRENEKIKO ZORRENAK POR DEUDAS CON TERCEROS	97.246	250	96.996	0
V. KOBRATZEKO KONTUEN GEHIKETA ETA ORDAINTZEKO KONTUEN GUTXITZE GARBIAK AUMENTO CUENTAS A COBRAR Y DISMINUCIÓN CUENTAS A PAGAR NETOS	-----	100.176	(100.176)	***
VI. USTIAPEN-JARDUERETAKO DIRU-FLUXU POSITIBOAK FLUJOS POSITIVOS DE EFECTIVO DE LAS ACTIVIDADES DE EXPLOTACIÓN	6.636.375	260.079	6.376.296	4
GASTUAK GUZTIRA TOTAL GASTOS	10.023.318	949.690	9.073.628	9

Euro / Euros

DIRU-SARRERAK INGRESOS	AURREKONTUA PRESUPUESTO	EGINDAKOA REALIZADO	ALDEA DIFERENCIA	%
I. NEGOZIO-ZIFRAREN ZENBATEKO GARBIA IMPORTE NETO DE LA CIFRA DE NEGOCIOS	10.021.000	946.705	9.074.295	9
1. SALMENTAK VENTAS	6.273.478	-----	6.273.478	0
2. ZERBITZU-EMATEAK PRESTACIONES DE SERVICIOS	3.747.522	946.705	2.800.817	25
II. USTIAPENENKO BESTELAKO DIRU-SARRERAK OTROS INGRESOS DE EXPLOTACIÓN	-----	603	(603)	***
IV. USTIAPENENKO TRANSFERENTZIAK ETA DIRU-LAGUNTZAK TRANSFERENCIAS Y SUBVENCIONES DE EXPLOTACIÓN	-----	2.076	(2.076)	***
V. SARRERA FINANTZARIOAK INGRESOS FINANCIEROS	2.318	306	2.012	13
2. BALORE NEGOZIAGARRI ETA BESTELAKO FINANTZA-TRESNENAK DE VALORES NEGOCIABLES Y OTROS INSTRUMENTOS FINANCIEROS	2.318	306	2.012	13
DIRU-SARRERAK GUZTIRA TOTAL INGRESOS	10.023.318	949.690	9.073.628	9



Gestión Capital Riesgo del País Vasco, S.A.

EGOERA BALANTZEA
BALANCE DE SITUACION

Euro / Euros

AKTIBOA ACTIVO	31/03/2019	ONDARE GARBIA ETA PASIBOA PATRIMONIO NETO Y PASIVO	31/03/2019
A) AKTIBO EZ-KORRIENTEA ACTIVO NO CORRIENTE	13.772	A) ONDARE GARBIA PATRIMONIO NETO	2.897.545
II. Ibilgetu materiala <i>Inmovilizado material</i>	13.073	A-1) Fondo propioak Fondos propios	2.897.545
2. Instalazio teknikoak eta bestelako ibilgetu materiala <i>Instalaciones técnicas y otro inmovilizado material</i>	13.073	I. Kapitala <i>Capital</i>	690.000
V. Epe luzeko finantza inbertsioak <i>Inversiones financieras a largo plazo</i>	699	1. Kapital eskrituratua <i>Capital escriturado</i>	690.000
5. Bestelako aktibo finantzarioak <i>Otros activos financieros</i>	699	III. Erreserbak <i>Reservas</i>	1.929.258
B) AKTIBO KORRIENTEA ACTIVO CORRIENTE	4.065.103	1. Lege- eta estatutu-erreserbak <i>Legal y estatutarias</i>	138.233
III. Merkataritza zordunak eta kobratzeko bestelako kontuak <i>Deudores comerciales y otras cuentas a cobrar</i>	561.154	2. Bestelako erreserbak <i>Otras reservas</i>	1.791.025
3. Hainbat zordun <i>Deudores varios</i>	557.828	VII. Ekitaldiko emaitza <i>Resultado del ejercicio</i>	278.287
4. Pertsonala <i>Personal</i>	2.691	B) PASIBO EZ-KORRIENTEA PASIVO NO CORRIENTE	----
6. Administrazio Publikoekin bestelako hartzeak <i>Otros créditos con las Administraciones Públicas</i>	635	C) PASIBO KORRIENTEA PASIVO CORRIENTE	1.181.330
VII. Diruzaintza eta bestelako aktibo likido baliokideak <i>Efectivo y otros activos líquidos equivalentes</i>	3.503.949	III. Epe laburreko zorrak <i>Deudas a corto plazo</i>	847.085
1. Diruzaintza <i>Tesorería</i>	3.503.949	5. Bestelako pasibo finantzarioak <i>Otros pasivos financieros</i>	847.085
		V. Merkataritza hartzekodunak eta ordaintzeko bestelako kontuak <i>Acreedores comerciales y otras cuentas a pagar</i>	334.245
		3. Hainbat hartzekodun <i>Acreedores varios</i>	15.950
		4. Pertsonala (ordaintzeko dauden ordainsariak) <i>Personal (remuneraciones pendientes de pago)</i>	8
		5. Zerga korrientearen pasiboak <i>Pasivos por impuesto corriente</i>	239.482
		6. Administrazio Publikoekin bestelako zorrak <i>Otras deudas con las Administraciones Públicas</i>	78.805
AKTIBOA GUZTIRA (A+B) TOTAL ACTIVO (A+B)	4.078.875	ONDARE GARBIA ETA PASIBOA GUZTIRA (A+B+C) TOTAL PATRIMONIO NETO Y PASIVO (A+B+C)	4.078.875

Gestión Capital Riesgo del País Vasco, S.A.

GALDU-IRABAZIEN KONTUA
CUENTA DE PERDIDAS Y GANANCIAS

Euro / Euros

GALDU-IRABAZIEN KONTUA CUENTA DE PERDIDAS Y GANANCIAS		31/03/2019
A) ERAGIKETA JARRAITUAK OPERACIONES CONTINUADAS		
1. Negoio-zifraren zenbateko garbia <i>Importe neto de la cifra de negocios</i>		547.754
b) Zerbitzu-emateak <i>Prestaciones de servicios</i>		547.754
7. Pertsonal-gastuak Gastos de personal		(226.446)
a) Soldatak, lansariak eta antzekoak <i>Sueldos, salarios y asimilados</i>		(181.599)
b) Karga sozialak <i>Cargas sociales</i>		(44.847)
8. Ustiapeneko bestelako gastuak Otros gastos de explotación		(42.041)
a) Kanpoko zerbitzuak <i>Servicios exteriores</i>		(42.041)
9. Ibilgetuaren amortizazioa Amortización del inmovilizado		(980)
A.1) USTIAPENEO EMAITZA (1+2+3+4+5+6+7+8+9+10+11+12+13+14+15) RESULTADO DE EXPLOTACIÓN (1+2+3+4+5+6+7+8+9+10+11+12+13+14+15)		278.287
A.2) EMAITZA FINANTZARIOA (16+17+18+19+20+21) RESULTADO FINANCIERO (16+17+18+19+20+21)		----
A.3) ZERGA AURREKO EMAITZA (A.1+A.2) RESULTADO ANTES DE IMPUESTOS (A.1+A.2)		278.287
A.4) EKITALDIKO EMAITZA (A.3+22) RESULTADO DEL EJERCICIO (A.3+22)		278.287

Gestión Capital Riesgo del País Vasco, S.A.

EFEKTIBO FLUXUEN EGOERA-ORRIA
ESTADO DE FLUJOS DE EFECTIVO

Euro / Euros

DIRU-FLUXUEN EGOERA-ORRIA ESTADO DE FLUJOS DE EFECTIVO	31/03/2019
A) USTIAPEN-JARDUERETAKO DIRU-FLUXUAK FLUJOS DE EFECTIVO DE LAS ACTIVIDADES DE EXPLOTACIÓN	
1. Ekitaldiko zerga aurreko emaitza <i>Resultado del ejercicio antes de impuestos</i>	278.287
2. Emaitzaren doikuntzak <i>Ajustes del resultado</i>	980
a) Ibilgetuaren amortizazioa (+) <i>Amortización del inmovilizado (+)</i>	980
3. Kapital korrientearen aldaketak <i>Cambios en el capital corriente</i>	(16.969)
b) Zordunak eta kobratzeko bestelako kontuak (+/-) <i>Deudores y otras cuentas a cobrar(+/-)</i>	541
d) Hartzekodunak eta ordaintzeko bestelako kontuak (+/-) <i>Acreedores y otras cuentas a pagar (+/-)</i>	(17.510)
5. Ustiapen-jardueretako diru-fluxuak (+/-1+/-2+/-3+/-4) <i>Flujos de efectivo de las actividades de explotación (+/-1+/-2+/-3+/-4)</i>	262.298
B) INBERTSIO-JARDUERETAKO DIRU-FLUXUAK (+/-) FLUJOS DE EFECTIVO DE LAS ACTIVIDADES DE INVERSIÓN (+/-)	
7. Desinbertsioen kobrantzak (+) <i>Cobros por desinversiones (+)</i>	425
e) Bestelako aktibo finantzarioak <i>Otros activos financieros</i>	425
8. Inbertsio-jardueretako diru-fluxuak (7-6) <i>Flujos de efectivo de las actividades de inversión (7-6)</i>	425
C) FINANTZAKETA-JARDUERETAKO DIRU-FLUXUAK FLUJOS DE EFECTIVO DE LAS ACTIVIDADES DE FINANCIACIÓN	
12. Finantzaketa-jardueretako diru-fluxuak (+/-9+/-10-11) <i>Flujos de efectivo de las actividades de financiación (+/-9+/-10-11)</i>	----
D) KANBIO-TASEN ALDAKETEN ERAGINA EFECTO DE LAS VARIACIONES DE LOS TIPOS DE CAMBIO	----
E) ESKUDIRUAREN EDO BALIOKIDEEN GEHIKUNTZA/GUTXITZE GARBIA (+/-5+/-8+/-12+/-D) AUMENTO/DISMINUCIÓN NETA DEL EFECTIVO O EQUIVALENTES (+/-5+/-8+/-12+/-D)	262.723

Gestión Capital Riesgo del País Vasco, S.A.

EGINDAKOAREN KAPITAL AURREKONTUA
PRESUPUESTO DE CAPITAL REALIZADO

Euro / Euros

INBERTSIOAK INVERSIONES	AURREKONTUA PRESUPUESTO	EGINDAKOA REALIZADO	ALDEA DIFERENCIA	%
II. INBERTSIO UKIEZIN, MATERIAL, ONDASUN HIGIEZIN ETA BESTE BATZUEN GEHIKUNTZA AUMENTO DE INVERSIONES INTANGIBLES, MATERIALES, INMOBILIARIAS Y OTRAS	26.000	-----	26.000	0
2. IBILGETU MATERIALA INMOVILIZADO MATERIAL	26.000	-----	26.000	0
VI. ESKUDIRUAREN EDO BALIOKIDEEN GEHIKUNTZA GARBIA AUMENTO NETO DEL EFECTIVO O EQUIVALENTES	501.186	262.723	238.463	52
INBERTSIOAK GUZTIRA TOTAL INVERSIONES	527.186	262.723	264.463	50

Euro / Euros

FINANTZAKETA FINANCIACION	AURREKONTUA PRESUPUESTO	EGINDAKOA REALIZADO	ALDEA DIFERENCIA	%
I. USTIAPEN-JARDUERETAKO DIRU-FLUXU POSITIBOAK FLUJOS POSITIVOS DE EFECTIVO DE LAS ACTIVIDADES DE EXPLOTACIÓN	527.186	262.298	264.888	(50)
II. INBERTSIO UKIEZIN, MATERIAL, HIGIEZIN ETA BESTE BATZUEN GUTXITZEA DISMINUCIÓN DE INVERSIONES INTANGIBLES, MATERIALES, INMOBILIARIAS Y OTRAS	-----	-----	-----	***
IV. ONDARE-TRESNEN GEHIKUNTZA ETA FINANTZA-INBERTSIOEN GUTXITZEA AUMENTO DE INSTRUMENTOS PATRIMONIO Y DISMINUCIÓN DE INVERSIONES FINANCIERAS	-----	425	(425)	***
4. BESTELAKO FINANTZA-INBERTSIOAK OTRAS INVERSIONES FINANCIERAS	-----	425	(425)	***
FINANTZAKETA GUZTIRA TOTAL FINANCIACION	527.186	262.723	264.463	50

Gestión Capital Riesgo del País Vasco, S.A.

**EGINDAKOAREN USTIAPEN AURREKONTUA
PRESUPUESTO DE EXPLOTACION REALIZADO**

Euro / Euros

GASTUAK GASTOS	AURREKONTUA PRESUPUESTO	EGINDAKOA REALIZADO	ALDEA DIFERENCIA	%
I. PERTSONAL-GASTUAK GASTOS DE PERSONAL	1.150.926	226.446	924.480	20
1. SOLDATAK, LANSARIAK ETA ANTZEKOAK SUELDOS, SALARIOS Y ASIMILADOS	943.962	181.599	762.363	19
2. KARGA SOZIALAK ETA BESTE BATZUK CARGAS SOCIALES Y OTROS	206.964	44.847	162.117	22
II. FUNTZIONAMENDU-GASTUAK GASTOS DE FUNCIONAMIENTO	581.888	42.041	539.847	7
2. KANPOKO ZERBITZUAK SERVICIOS EXTERIORES	358.888	42.041	316.847	12
3. TRIBUTUAK TRIBUTOS	223.000	----	223.000	0
V. KOBRATZEKO KONTUEN GEHIKETA ETA ORDAINTZEKO KONTUEN GUTXITZE GARBIAK AUMENTO CUENTAS A COBRAR Y DISMINUCIÓN CUENTAS A PAGAR NETOS	40.000	16.969	23.031	42
VI. USTIAPEN-JARDUERETAKO DIRU-FLUXU POSITIBOAK FLUJOS POSITIVOS DE EFECTIVO DE LAS ACTIVIDADES DE EXPLOTACIÓN	527.186	262.298	264.888	50
GASTUAK GUZTIRA TOTAL GASTOS	2.300.000	547.754	1.752.246	24

Euro / Euros

DIRU-SARRERAK INGRESOS	AURREKONTUA PRESUPUESTO	EGINDAKOA REALIZADO	ALDEA DIFERENCIA	%
I. NEGOZIO-ZIFRAREN ZENBATEKO GARBIA IMPORTE NETO DE LA CIFRA DE NEGOCIOS	2.300.000	547.754	1.752.246	24
2. ZERBITZU-EMATEAK PRESTACIONES DE SERVICIOS	2.300.000	547.754	1.752.246	24
DIRU-SARRERAK GUZTIRA TOTAL INGRESOS	2.300.000	547.754	1.752.246	24



Arabako Eraberrikuntza Industrialdea, S.A.

EGOERA BALANTZEA
BALANCE DE SITUACION

Euro / Euros

AKTIBOA ACTIVO	31/03/2019	ONDARE GARBIA ETA PASIBOA PATRIMONIO NETO Y PASIVO	31/03/2019
A) AKTIBO EZ-KORRIENTEA ACTIVO NO CORRIENTE	2.118.010	A) ONDARE GARBIA PATRIMONIO NETO	2.852.855
II. Ibilgetu materiala <i>Inmovilizado material</i>	150.197	A-1) Fondo propioak Fondos propios	2.852.425
1. Lurrak eta eraikuntzak <i>Terrenos y construcciones</i>	150.197	I. Kapitala <i>Capital</i>	3.796.096
III. Ondasun higiezinetak inbertsioak <i>Inversiones inmobiliarias</i>	1.967.813	1. Kapital eskrituratua <i>Capital escriturado</i>	4.050.754
1. Lurrak <i>Terrenos</i>	804.036	2. (Kapital galdata gabea) <i>(Capital no exigido)</i>	(254.658)
2. Eraikuntzak <i>Construcciones</i>	1.163.777	V. Aurreko ekitaldietako emaitzak <i>Resultados de ejercicios anteriores</i>	(943.986)
B) AKTIBO KORRIENTEA ACTIVO CORRIENTE	1.155.296	1. Gaineratikoa <i>Remanente</i>	11.851
III. Merkataritza zordunak eta kobratzeko bestelako kontuak <i>Deudores comerciales y otras cuentas a cobrar</i>	546.385	2. (Aurreko ekitaldietako emaitza negatiboak) <i>(Resultados negativos de ejercicios anteriores)</i>	(955.837)
1. Bezeroak, salmentengatik eta zerbitzu-emateengatik <i>Clientes por ventas y prestaciones de servicios</i>	38.833	VI. Bazkideen bestelako ekarpenak <i>Otras aportaciones de socios</i>	48.729
2. Bezeroak, taldeko enpresak eta elkartuak <i>Clientes, empresas del grupo y asociadas</i>	12.015	VII. Ekitaldiko emaitza <i>Resultado del ejercicio</i>	(48.414)
3. Hainbat zordun <i>Deudores varios</i>	467.177	A-3) Jasotako diru-laguntzak, dohaintzak eta legatuak Subvenciones, donaciones y legados recibidos	430
6. Administrazio Publikoekin bestelako hartzeak <i>Otros créditos con las Administraciones Públicas</i>	28.360	B) PASIBO EZ-KORRIENTEA PASIVO NO CORRIENTE	33.775
IV. Taldeko enpresetan eta elkartuetan epe laburreko inbertsioak <i>Inversiones empresas del grupo y asociadas a corto plazo</i>	89.503	II. Epe luzeko zorrak <i>Deudas a largo plazo</i>	33.609
5. Bestelako aktibo finantzarioak <i>Otros activos financieros</i>	89.503	5. Bestelako pasibo finantzarioak <i>Otros pasivos financieros</i>	33.609
V. Epe laburreko finantza-inbertsioak <i>Inversiones financieras a corto plazo</i>	40.418	IV. Zerga geroratu pasiboak <i>Pasivos por impuesto diferido</i>	166
5. Bestelako aktibo finantzarioak <i>Otros activos financieros</i>	40.418	C) PASIBO KORRIENTEA PASIVO CORRIENTE	386.676
VII. Diruzaintza eta bestelako aktibo likido baliokideak <i>Efectivo y otros activos líquidos equivalentes</i>	478.990	III. Epe laburreko zorrak <i>Deudas a corto plazo</i>	149.406
1. Diruzaintza <i>Tesorería</i>	478.990	5. Bestelako pasibo finantzarioak <i>Otros pasivos financieros</i>	149.406
		IV. Taldeko enprekin eta elkartuekin epe laburreko zorrak <i>Deudas con empresas del grupo y asociadas a corto plazo</i>	101.681
		V. Merkataritza hartzekodunak eta ordaintzeko bestelako kontuak <i>Acreedores comerciales y otras cuentas a pagar</i>	135.589
		2. Hornitzaileak, taldeko enpresak eta elkartuak <i>Proveedores, empresas del grupo y asociadas</i>	1.434
		3. Hainbat hartzekodun <i>Acreedores varios</i>	104.055
		4. Pertsonala (ordaintzeko dauden ordainsariak) <i>Personal (remuneraciones pendientes de pago)</i>	7.429
		6. Administrazio Publikoekin bestelako zorrak <i>Otras deudas con las Administraciones Públicas</i>	22.671
AKTIBOA GUZTIRA (A+B) TOTAL ACTIVO (A+B)	3.273.306	ONDARE GARBIA ETA PASIBOA GUZTIRA (A+B+C) TOTAL PATRIMONIO NETO Y PASIVO (A+B+C)	3.273.306

Arabako Eraberrikuntza Industrialdea, S.A.

GALDU-IRABAZIEN KONTUA
CUENTA DE PERDIDAS Y GANANCIAS

Euro / Euros

GALDU-IRABAZIEN KONTUA CUENTA DE PERDIDAS Y GANANCIAS		31/03/2019
A) ERAGIKETA JARRAITUAK OPERACIONES CONTINUADAS		
1. Negoio-zifraren zenbateko garbia <i>Importe neto de la cifra de negocios</i>		49.489
b) Zerbitzu-emateak <i>Prestaciones de servicios</i>		49.489
6. Ustiapeneko bestelako sarrerak <i>Otros ingresos de explotación</i>		160.734
b) Ekitaldiko emaitzara egotzitako ustiapeneko diru-laguntzak <i>Subvenciones de explotación incorporadas al resultado del ejercicio</i>		160.734
7. Pertsonal-gastuak <i>Gastos de personal</i>		(69.349)
a) Soldatak, lansariak eta antzekoak <i>Sueldos, salarios y asimilados</i>		(51.577)
b) Karga sozialak <i>Cargas sociales</i>		(17.772)
8. Ustiapeneko bestelako gastuak <i>Otros gastos de explotación</i>		(137.753)
a) Kanpoko zerbitzuak <i>Servicios exteriores</i>		(137.753)
9. Ibilgetuaren amortizazioa <i>Amortización del inmovilizado</i>		(48.414)
15. Bestelako emaitzak <i>Otros resultados</i>		(4.451)
A.1) USTIAPENEO EMAITZA (1+2+3+4+5+6+7+8+9+10+11+12+13+14+15) RESULTADO DE EXPLOTACIÓN (1+2+3+4+5+6+7+8+9+10+11+12+13+14+15)		(49.744)
16. Sarrera finantzarioak <i>Ingresos financieros</i>		1.330
b) Balore negoziagarrien eta bestelako finantza-tresnen sarrerak <i>De valores negociables y otros instrumentos financieros</i>		1.330
b2) Hirugarren enpresetakoak <i>De terceros</i>		1.330
A.2) EMAITZA FINANTZARIOA (16+17+18+19+20+21) RESULTADO FINANCIERO (16+17+18+19+20+21)		1.330
A.3) ZERGA AURREKO EMAITZA (A.1+A.2) RESULTADO ANTES DE IMPUESTOS (A.1+A.2)		(48.414)
A.4) EKITALDIKO EMAITZA (A.3+22) RESULTADO DEL EJERCICIO (A.3+22)		(48.414)

Arabako Eraberrikuntza Industrialdea, S.A.

EFEKTIBO FLUXUEN EGOERA-ORRIA
ESTADO DE FLUJOS DE EFECTIVO

Euro / Euros

DIRU-FLUXUEN EGOERA-ORRIA ESTADO DE FLUJOS DE EFECTIVO	31/03/2019
A) USTIAPEN-JARDUERETAKO DIRU-FLUXUAK FLUJOS DE EFECTIVO DE LAS ACTIVIDADES DE EXPLOTACIÓN	
1. Ekitaldiko zerga aurreko emaitza <i>Resultado del ejercicio antes de impuestos</i>	(48.414)
2. Emaitzaren doikuntzak <i>Ajustes del resultado</i>	47.084
a) Ibilgetuaren amortizazioa (+) <i>Amortización del inmovilizado (+)</i>	48.414
g) Sarrera finantzarioak (-) <i>Ingresos financieros (-)</i>	(1.330)
3. Kapital korrientearen aldaketak <i>Cambios en el capital corriente</i>	67.409
b) Zordunak eta kobratzeko bestelako kontuak (+/-) <i>Deudores y otras cuentas a cobrar(+/-)</i>	(140.831)
d) Hartzekodunak eta ordaintzeko bestelako kontuak (+/-) <i>Acreedores y otras cuentas a pagar (+/-)</i>	208.240
4. Ustiapen-jardueretako bestelako diru-fluxuak (+/-) <i>Otros flujos de efectivo de las actividades de explotación (+/-)</i>	123.094
c) Interes-kobrantzak (+) <i>Cobros de intereses (+)</i>	1.330
d) Mozkinen gaineko zergen kobrantzak (ordainketak) (+/-) <i>Cobros (pagos) por impuestos sobre beneficios (+/-)</i>	121.764
5. Ustiapen-jardueretako diru-fluxuak (+/--1+/-2+/-3+/-4) <i>Flujos de efectivo de las actividades de explotación (+/--1+/-2+/-3+/-4)</i>	189.173
B) INBERTSIO-JARDUERETAKO DIRU-FLUXUAK (+/-) FLUJOS DE EFECTIVO DE LAS ACTIVIDADES DE INVERSIÓN (+/-)	
6. Inbertsioen ordainketak (-) <i>Pagos por inversión (-)</i>	(4.575)
d) Ondasun higiezineto inbertsioak <i>Inversiones inmobiliarias</i>	(4.575)
8. Inbertsio-jardueretako diru-fluxuak (7-6) <i>Flujos de efectivo de las actividades de inversión (7-6)</i>	(4.575)
C) FINANTZAKETA-JARDUERETAKO DIRU-FLUXUAK FLUJOS DE EFECTIVO DE LAS ACTIVIDADES DE FINANCIACIÓN	
10. Pasibo finantzarioko tresnen kobrantzak eta ordainketak <i>Cobros y pagos por instrumentos de pasivo financiero</i>	(2.179)
b) Itzulketak eta amortizazioak <i>Devolución y amortización de</i>	(2.179)
5. Bestelako zorrak (-) <i>Otras deudas (-)</i>	(2.179)
12. Finantzaketa-jardueretako diru-fluxuak (+/--9+/-10-11) <i>Flujos de efectivo de las actividades de financiación (+/--9+/-10-11)</i>	(2.179)
D) KANBIO-TASEN ALDAKETEN ERAGINA EFECTO DE LAS VARIACIONES DE LOS TIPOS DE CAMBIO	----
E) ESKUDIRUAREN EDO BALIOKIDEEN GEHIKUNTZA/GUTXITZE GARBIA (+/--5+/-8+/-12+/-D) AUMENTO/DISMINUCIÓN NETA DEL EFECTIVO O EQUIVALENTES (+/--5+/-8+/-12+/-D)	182.419

Arabako Eraberrikuntza Industrialdea, S.A.

EGINDAKOAREN KAPITAL AURREKONTUA
PRESUPUESTO DE CAPITAL REALIZADO

Euro / Euros

INBERTSIOAK INVERSIONES	AURREKONTUA PRESUPUESTO	EGINDAKOA REALIZADO	ALDEA DIFERENCIA	%
II. INBERTSIO UKIEZIN, MATERIAL, ONDASUN HIGIEZIN ETA BESTE BATZUEN GEHIKUNTZA AUMENTO DE INVERSIONES INTANGIBLES, MATERIALES, INMOBILIARIAS Y OTRAS	110.000	4.575	105.425	4
3. ONDASUN HIGIEZINETAKO INBERTSIOAK INVERSIONES INMOBILIARIAS	110.000	4.575	105.425	4
IV. PASIBO FINANTZARIOKO TRESNEN GUTXITZEA (ITZULKETA ETA AMORTIZAZIOA) DISMINUCIÓN DE INSTRUMENTOS PASIVO FINANCIERO (DEVOLUCIÓN Y AMORTIZACIÓN)	-----	2.179	(2.179)	***
4. BESTELAKO ZORRAK OTRAS DEUDAS	-----	2.179	(2.179)	***
VI. ESKUDIRUAREN EDO BALIOKIDEEN GEHIKUNTZA GARBIA AUMENTO NETO DEL EFECTIVO O EQUIVALENTES	-----	182.419	-----	0
INBERTSIOAK GUZTIRA TOTAL INVERSIONES	110.000	189.173	(79.173)	172

Euro / Euros

FINANTZAKETA FINANCIACION	AURREKONTUA PRESUPUESTO	EGINDAKOA REALIZADO	ALDEA DIFERENCIA	%
I. USTIAPEN-JARDUERETAKO DIRU-FLUXU POSITIBOAK FLUJOS POSITIVOS DE EFECTIVO DE LAS ACTIVIDADES DE EXPLOTACIÓN	-----	189.173	(189.173)	***
VII. ESKUDIRUAREN EDO BALIOKIDEEN GUTXITZE GARBIA DISMINUCIÓN NETA DEL EFECTIVO O EQUIVALENTES	110.000	-----	292.419	166
FINANTZAKETA GUZTIRA TOTAL FINANCIACION	110.000	189.173	(79.173)	172

Arabako Eraberrikuntza Industrialdea, S.A.

EGINDAKOAREN USTIAPEN AURREKONTUA
PRESUPUESTO DE EXPLOTACION REALIZADO

Euro / Euros

GASTUAK GASTOS	AURREKONTUA PRESUPUESTO	EGINDAKOA REALIZADO	ALDEA DIFERENCIA	%
I. PERTSONAL-GASTUAK GASTOS DE PERSONAL	325.356	69.349	256.007	21
1. SOLDATAK, LANSARIAK ETA ANTZEKOAK SUELDOS, SALARIOS Y ASIMILADOS	249.226	51.577	197.649	21
2. KARGA SOZIALAK ETA BESTE BATZUK CARGAS SOCIALES Y OTROS	76.130	17.772	58.358	23
II. FUNTZIONAMENDU-GASTUAK GASTOS DE FUNCIONAMIENTO	985.471	142.204	843.267	14
2. KANPOKO ZERBITZUAK SERVICIOS EXTERIORES	972.471	137.753	834.718	14
3. TRIBUTUAK TRIBUTOS	13.000	----	13.000	0
4. KUDEAKETA ARRUNTEKO BESTELAKO GASTUAK OTROS GASTOS DE GESTIÓN CORRIENTE	----	4.451	(4.451)	***
VI. USTIAPEN-JARDUERETAKO DIRU-FLUXU POSITIBOAK FLUJOS POSITIVOS DE EFECTIVO DE LAS ACTIVIDADES DE EXPLOTACIÓN	----	189.173	(189.173)	***
GASTUAK GUZTIRA TOTAL GASTOS	1.310.827	400.726	910.101	31

Euro / Euros

DIRU-SARRERAK INGRESOS	AURREKONTUA PRESUPUESTO	EGINDAKOA REALIZADO	ALDEA DIFERENCIA	%
I. NEGOZIO-ZIFRAREN ZENBATEKO GARBIA IMPORTE NETO DE LA CIFRA DE NEGOCIOS	205.047	49.489	155.558	24
2. ZERBITZU-EMATEAK PRESTACIONES DE SERVICIOS	205.047	49.489	155.558	24
II. USTIAPENENKO BESTELAKO DIRU-SARRERAK OTROS INGRESOS DE EXPLOTACIÓN	15.000	----	15.000	0
IV. USTIAPENENKO TRANSFERENTZIAK ETA DIRU-LAGUNTZAK TRANSFERENCIAS Y SUBVENCIONES DE EXPLOTACIÓN	1.090.780	160.734	930.046	15
V. SARRERA FINANTZARIOAK INGRESOS FINANCIEROS	----	1.330	(1.330)	***
2. BALORE NEGOZIAGARRI ETA BESTELAKO FINANTZA-TRESNENAK DE VALORES NEGOCIABLES Y OTROS INSTRUMENTOS FINANCIEROS	----	1.330	(1.330)	***
VI. ORDAINTEKO KONTUEN GEHIKETA ETA KOBRATZEKO KONTUEN GUTXITZE GARBIAK AUMENTO CUENTAS A PAGAR Y DISMINUCIÓN CUENTAS A COBRAR NETOS	----	189.173	(189.173)	***
DIRU-SARRERAK GUZTIRA TOTAL INGRESOS	1.310.827	400.726	910.101	31



Agencia Vasca de Internacionalización, S.A.

EGOERA BALANTZEA
BALANCE DE SITUACION

Euro / Euros

AKTIBOA ACTIVO	31/03/2019	ONDARE GARBIA ETA PASIBOA PATRIMONIO NETO Y PASIVO	31/03/2019
A) AKTIBO EZ-KORRIENTEA ACTIVO NO CORRIENTE	111.005	A) ONDARE GARBIA PATRIMONIO NETO	168.120
II. Ibilgetu materiala <i>Inmovilizado material</i>	111.005	A-1) Fondo propioak Fondos propios	59.473
2. Instalazio teknikoak eta bestelako ibilgetu materiala <i>Instalaciones técnicas y otro inmovilizado material</i>	111.005	I. Kapitala <i>Capital</i>	60.000
B) AKTIBO KORRIENTEA ACTIVO CORRIENTE	920.700	1. Kapital eskrituratua <i>Capital escriturado</i>	60.000
II. Izakinak <i>Existencias</i>	3.303	V. Aurreko ekitaldietako emaitzak <i>Resultados de ejercicios anteriores</i>	(527)
6. Hornitzaileei emandako aurrerakinak <i>Anticipos a proveedores</i>	3.303	2. (Aurreko ekitaldietako emaitza negatiboak) <i>(Resultados negativos de ejercicios anteriores)</i>	(527)
III. Merkataritza zordunak eta kobratzeko bestelako kontuak <i>Deudores comerciales y otras cuentas a cobrar</i>	403.496	A-3) Jasotako diru-laguntzak, dohaintzak eta legatuak Subvenciones, donaciones y legados recibidos	108.647
1. Bezeroak, salmentengatik eta zerbitzu-emateengatik <i>Clientes por ventas y prestaciones de servicios</i>	27.842	B) PASIBO EZ-KORRIENTEA PASIVO NO CORRIENTE	---
6. Administrazio Publikoekin bestelako hartzekoak <i>Otros créditos con las Administraciones Públicas</i>	375.654	C) PASIBO KORRIENTEA PASIVO CORRIENTE	863.585
VII. Diruzaintza eta bestelako aktibo likido baliokideak <i>Efectivo y otros activos líquidos equivalentes</i>	513.901	III. Epe laburreko zorrak <i>Deudas a corto plazo</i>	587.448
1. Diruzaintza <i>Tesorería</i>	513.734	5. Bestelako pasibo finantzarioak <i>Otros pasivos financieros</i>	587.448
2. Bestelako aktibo likido baliokideak <i>Otros activos líquidos equivalentes</i>	167	V. Merkataritza hartzekodunak eta ordaintzeko bestelako kontuak <i>Acreedores comerciales y otras cuentas a pagar</i>	276.137
		2. Hornitzaileak, taldeko enpresak eta elkartuak <i>Proveedores, empresas del grupo y asociadas</i>	65.842
		3. Hainbat hartzekodun <i>Acreedores varios</i>	67.394
		4. Pertsonala (ordaintzeko dauden ordainsariak) <i>Personal (remuneraciones pendientes de pago)</i>	43.753
		5. Zerga korrientearen pasiboak <i>Pasivos por impuesto corriente</i>	527
		6. Administrazio Publikoekin bestelako zorrak <i>Otras deudas con las Administraciones Públicas</i>	98.621
AKTIBOA GUZTIRA (A+B) TOTAL ACTIVO (A+B)	1.031.705	ONDARE GARBIA ETA PASIBOA GUZTIRA (A+B+C) TOTAL PATRIMONIO NETO Y PASIVO (A+B+C)	1.031.705

Agencia Vasca de Internacionalización, S.A.

GALDU-IRABAZIEN KONTUA
CUENTA DE PERDIDAS Y GANANCIAS

Euro / Euros

GALDU-IRABAZIEN KONTUA CUENTA DE PERDIDAS Y GANANCIAS		31/03/2019
A) ERAGIKETA JARRAITUAK OPERACIONES CONTINUADAS		
1. Negoio-zifraren zenbateko garbia <i>Importe neto de la cifra de negocios</i>		32.547
b) Zerbitzu-emateak <i>Prestaciones de servicios</i>		32.547
6. Ustiapeneko bestelako sarrerak <i>Otros ingresos de explotación</i>		749.840
b) Ekitaldiko emaitzara egotzitako ustiapeneko diru-laguntzak <i>Subvenciones de explotación incorporadas al resultado del ejercicio</i>		749.840
7. Pertsonal-gastuak <i>Gastos de personal</i>		(424.391)
a) Soldatak, lansariak eta antzekoak <i>Sueldos, salarios y asimilados</i>		(337.717)
b) Karga sozialak <i>Cargas sociales</i>		(86.674)
8. Ustiapeneko bestelako gastuak <i>Otros gastos de explotación</i>		(357.996)
a) Kanpoko zerbitzuak <i>Servicios exteriores</i>		(357.996)
9. Ibilgetuaren amortizazioa <i>Amortización del inmovilizado</i>		(4.963)
10. Ibilgetu ez-finantzarioko diru-laguntzen eta bestelako en egozpena <i>Imputación de subvenciones de inmovilizado no financiero y otras</i>		4.963
A.1) USTIAPENEO EMAITZA (1+2+3+4+5+6+7+8+9+10+11+12+13+14+15) RESULTADO DE EXPLOTACIÓN (1+2+3+4+5+6+7+8+9+10+11+12+13+14+15)		----
A.2) EMAITZA FINANTZARIOA (16+17+18+19+20+21) RESULTADO FINANCIERO (16+17+18+19+20+21)		----
A.3) ZERGA AURREKO EMAITZA (A.1+A.2) RESULTADO ANTES DE IMPUESTOS (A.1+A.2)		----
A.4) EKITALDIKO EMAITZA (A.3+22) RESULTADO DEL EJERCICIO (A.3+22)		----

Agencia Vasca de Internacionalización, S.A.

EFEKTIBO FLUXUEN EGOERA-ORRIA
ESTADO DE FLUJOS DE EFECTIVO

Euro / Euros

DIRU-FLUXUEN EGOERA-ORRIA ESTADO DE FLUJOS DE EFECTIVO	31/03/2019
A) USTIAPEN-JARDUERETAKO DIRU-FLUXUAK FLUJOS DE EFECTIVO DE LAS ACTIVIDADES DE EXPLOTACIÓN	
1. Ekitaldiko zerga aurreko emaitza <i>Resultado del ejercicio antes de impuestos</i>	----
2. Emaitzaren doikuntzak <i>Ajustes del resultado</i>	----
a) Ibilgetuaren amortizazioa (+) <i>Amortización del inmovilizado (+)</i>	4.963
d) Diru-laguntzen egozpena (-) <i>Imputación de subvenciones (-)</i>	(4.963)
3. Kapital korrientearen aldaketak <i>Cambios en el capital corriente</i>	(109.928)
b) Zordunak eta kobratzeko bestelako kontuak (+/-) <i>Deudores y otras cuentas a cobrar(+/-)</i>	(6.735)
d) Hartzekodunak eta ordaintzeko bestelako kontuak (+/-) <i>Acreedores y otras cuentas a pagar (+/-)</i>	(103.193)
5. Ustiapen-jardueretako diru-fluxuak (+/-1+/-2+/-3+/-4) <i>Flujos de efectivo de las actividades de explotación (+/-1+/-2+/-3+/-4)</i>	(109.928)
B) INBERTSIO-JARDUERETAKO DIRU-FLUXUAK (+/-) FLUJOS DE EFECTIVO DE LAS ACTIVIDADES DE INVERSIÓN (+/-)	
6. Inbertsioen ordainketak (-) <i>Pagos por inversión (-)</i>	(2.358)
c) Ibilgetu materiala <i>Inmovilizado material</i>	(2.358)
8. Inbertsio-jardueretako diru-fluxuak (7-6) <i>Flujos de efectivo de las actividades de inversión (7-6)</i>	(2.358)
C) FINANTZAKETA-JARDUERETAKO DIRU-FLUXUAK FLUJOS DE EFECTIVO DE LAS ACTIVIDADES DE FINANCIACIÓN	
10. Pasibo finantzarioko tresnen kobrantzak eta ordainketak <i>Cobros y pagos por instrumentos de pasivo financiero</i>	451.285
a) Jaulkipena <i>Emisión</i>	1.201.125
5 Bestelako zorrak (+) <i>Otras deudas (+)</i>	1.201.125
b) Itzulketak eta amortizazioak <i>Devolución y amortización de</i>	(749.840)
5. Bestelako zorrak (-) <i>Otras deudas (-)</i>	(749.840)
12. Finantzaketa-jardueretako diru-fluxuak (+/-9+/-10-11) <i>Flujos de efectivo de las actividades de financiación (+/-9+/-10-11)</i>	451.285
D) KANBIO-TASEN ALDAKETEN ERAGINA EFECTO DE LAS VARIACIONES DE LOS TIPOS DE CAMBIO	----
E) ESKUDIRUAREN EDO BALIOKIDEEN GEHIKUNTZA/GUTXITZE GARBIA (+/-5+/-8+/-12+/-D) AUMENTO/DISMINUCIÓN NETA DEL EFECTIVO O EQUIVALENTES (+/-5+/-8+/-12+/-D)	338.999

Agencia Vasca de Internacionalización, S.A.

EGINDAKOAREN KAPITAL AURREKONTUA
PRESUPUESTO DE CAPITAL REALIZADO

Euro / Euros

INBERTSIOAK INVERSIONES		AURREKONTUA PRESUPUESTO	EGINDAKOA REALIZADO	ALDEA DIFERENCIA	%
I.	USTIAPEN-JARDUERETAKO DIRU-FLUXU NEGATIBOAK FLUJOS NEGATIVOS DE EFECTIVO DE LAS ACTIVIDADES DE EXPLOTACIÓN	-----	109.928	(109.928)	***
II.	INBERTSIO UKIEZIN, MATERIAL, ONDASUN HIGIEZIN ETA BESTE BATZUEN GEHIKUNTZA AUMENTO DE INVERSIONES INTANGIBLES, MATERIALES, INMOBILIARIAS Y OTRAS	20.000	2.358	17.642	12
2.	IBILGETU MATERIALA INMOVILIZADO MATERIAL	20.000	2.358	17.642	12
III.	FINANTZA-INBERTSIOEN GEHIKUNTZA ETA ONDARE-TRESNEN GUTXITZEA AUMENTO DE INVERSIONES FINANCIERAS Y DISMINUCIÓN DE INSTRUMENTOS PATRIMONIO	7.000	-----	7.000	0
1.	FINANTZA-INBERTSIOAK TALDEKO ENPRESETAN ETA ELKARTUETAN INVERSIONES FINANCIERAS EN EMPRESAS DEL GRUPO Y ASOCIADAS	7.000	-----	7.000	0
IV.	PASIBO FINANTZARIKO TRESNEN GUTXITZEA (ITZULKETA ETA AMORTIZAZIOA) DISMINUCIÓN DE INSTRUMENTOS PASIVO FINANCIERO (DEVOLUCIÓN Y AMORTIZACIÓN)	-----	749.840	(749.840)	***
4.	BESTELAKO ZORRAK OTRAS DEUDAS	-----	749.840	(749.840)	***
VI.	ESKUDIRUAREN EDO BALIOKIDEEN GEHIKUNTZA GARBIA AUMENTO NETO DEL EFECTIVO O EQUIVALENTES	-----	338.999	-----	0
INBERTSIOAK GUZTIRA TOTAL INVERSIONES		27.000	1.201.125	(1.174.125)	***

Euro / Euros

FINANTZAKETA FINANCIACION		AURREKONTUA PRESUPUESTO	EGINDAKOA REALIZADO	ALDEA DIFERENCIA	%
III.	JASOKO DIREN TRANSFERENTZIAK, DIRU-LAGUNTZAK, DOHAINTZAK ETA LEGATUAK TRANSFERENCIAS, SUBVENCIONES, DONACIONES Y LEGADOS A RECIBIR	20.000	-----	20.000	0
V.	PASIBO FINANTZARIKO TRESNEN GEHIKUNTZA AUMENTO DE INSTRUMENTOS DE PASIVO FINANCIERO	-----	1.201.125	(1.201.125)	***
4.	BESTELAKO ZORRAK OTRAS DEUDAS	-----	1.201.125	(1.201.125)	***
VII.	ESKUDIRUAREN EDO BALIOKIDEEN GUTXITZE GARBIA DISMINUCIÓN NETA DEL EFECTIVO O EQUIVALENTES	7.000	-----	345.999	***
FINANTZAKETA GUZTIRA TOTAL FINANCIACIÓN		27.000	1.201.125	(1.174.125)	***

Agencia Vasca de Internacionalización, S.A.

EGINDAKOAREN USTIAPEN AURREKONTUA
PRESUPUESTO DE EXPLOTACION REALIZADO

Euro / Euros

GASTUAK GASTOS	AURREKONTUA PRESUPUESTO	EGINDAKOA REALIZADO	ALDEA DIFERENCIA	%
I. PERTSONAL-GASTUAK GASTOS DE PERSONAL	2.735.516	424.391	2.311.125	16
1. SOLDATAK, LANSARIAK ETA ANTZEKOAK SUELDOS, SALARIOS Y ASIMILADOS	2.136.451	337.717	1.798.734	16
2. KARGA SOZIALAK ETA BESTE BATZUK CARGAS SOCIALES Y OTROS	599.065	86.674	512.391	14
II. FUNTZIONAMENDU-GASTUAK GASTOS DE FUNCIONAMIENTO	3.160.785	357.996	2.802.789	11
2. KANPOKO ZERBITZUAK SERVICIOS EXTERIORES	3.160.785	357.996	2.802.789	11
IV. ENTITATEAK EMANGO DITUEN DIRU-LAGUNTZAK ETA EGINGO DITUEN TRANSFERENTZIAK SUBVENCIONES A CONCEDER Y TRANSFERENCIAS A REALIZAR POR LA ENTIDAD	632.054	-----	632.054	0
V. KOBRATZEKO KONTUEN GEHIKETA ETA ORDAINTZEKO KONTUEN GUTXITZE GARBIAK AUMENTO CUENTAS A COBRAR Y DISMINUCIÓN CUENTAS A PAGAR NETOS	-----	109.928	(109.928)	***
GASTUAK GUZTIRA TOTAL GASTOS	6.528.355	892.315	5.636.040	14

Euro / Euros

DIRU-SARRERAK INGRESOS	AURREKONTUA PRESUPUESTO	EGINDAKOA REALIZADO	ALDEA DIFERENCIA	%
I. NEGOZIO-ZIFRAREN ZENBATEKO GARBIA IMPORTE NETO DE LA CIFRA DE NEGOCIOS	172.000	32.547	139.453	19
2. ZERBITZU-EMATEAK PRESTACIONES DE SERVICIOS	172.000	32.547	139.453	19
IV. USTIAPENEN TRANSFERENTZIAK ETA DIRU-LAGUNTZAK TRANSFERENCIAS Y SUBVENCIONES DE EXPLOTACIÓN	6.356.355	749.840	5.606.515	12
VII. USTIAPEN-JARDUERETAKO DIRU-FLUXU NEGATIBOAK FLUJOS NEGATIVOS DE EFECTIVO DE LAS ACTIVIDADES DE EXPLOTACIÓN	-----	109.928	(109.928)	***
DIRU-SARRERAK GUZTIRA TOTAL INGRESOS	6.528.355	892.315	5.636.040	14



USA Basque Trade and Investment

EGOERA BALANTZEA
BALANCE DE SITUACION

Euro / Euros

AKTIBOA ACTIVO	31/03/2019	ONDARE GARBIA ETA PASIBOA PATRIMONIO NETO Y PASIVO	31/03/2019
A) AKTIBO EZ-KORRIENTEA ACTIVO NO CORRIENTE	9.258	A) ONDARE GARBIA PATRIMONIO NETO	7.709
II. Ibilgetu materiala <i>Inmovilizado material</i>	9.258	1. Gaineratikoa <i>Remanente</i>	400
2. Instalazio teknikoak eta bestelako ibilgetu materiala <i>Instalaciones técnicas y otro inmovilizado material</i>	9.258	2. (Aurreko ekitaldietako emaitza negatiboak) <i>(Resultados negativos de ejercicios anteriores)</i>	(400)
B) AKTIBO KORRIENTEA ACTIVO CORRIENTE	37.630	A-3) Jasotako diru-laguntzak, dohaintzak eta legatuak Subvenciones, donaciones y legados recibidos	7.709
VII. Diruzaintza eta bestelako aktibo likido baliokideak <i>Efectivo y otros activos líquidos equivalentes</i>	37.630	B) PASIBO EZ-KORRIENTEA PASIVO NO CORRIENTE	---
1. Diruzaintza <i>Tesorería</i>	37.630	C) PASIBO KORRIENTEA PASIVO CORRIENTE	39.179
		III. Epe laburreko zorrak <i>Deudas a corto plazo</i>	18.787
		5. Bestelako pasibo finantzarioak <i>Otros pasivos financieros</i>	18.787
		V. Merkataritza hartzekodunak eta ordaintzeko bestelako kontuak <i>Acreedores comerciales y otras cuentas a pagar</i>	20.392
		3. Hainbat hartzekodun <i>Acreedores varios</i>	16.809
		6. Administrazio Publikoekin bestelako zorrak <i>Otras deudas con las Administraciones Públicas</i>	3.583
AKTIBOA GUZTIRA (A+B) TOTAL ACTIVO (A+B)	46.888	ONDARE GARBIA ETA PASIBOA GUZTIRA (A+B+C) TOTAL PATRIMONIO NETO Y PASIVO (A+B+C)	46.888

USA Basque Trade and Investment

GALDU-IRABAZIEN KONTUA
CUENTA DE PERDIDAS Y GANANCIAS

Euro / Euros

GALDU-IRABAZIEN KONTUA CUENTA DE PERDIDAS Y GANANCIAS		31/03/2019
A) ERAGIKETA JARRAITUAK OPERACIONES CONTINUADAS		
6. Ustiapeneko bestelako sarrerak Otros ingresos de explotación		72.232
b) Ekitaldiko emaitzara egotzitako ustiapeneko diru-laguntzak <i>Subvenciones de explotación incorporadas al resultado del ejercicio</i>		72.232
7. Pertsonal-gastuak Gastos de personal		(30.884)
a) Soldatak, lansariak eta antzekoak <i>Sueldos, salarios y asimilados</i>		(22.804)
b) Karga sozialak <i>Cargas sociales</i>		(8.080)
8. Ustiapeneko bestelako gastuak Otros gastos de explotación		(41.348)
a) Kanpoko zerbitzuak <i>Servicios exteriores</i>		(41.348)
9. Ibilgetuaren amortizazioa Amortización del inmovilizado		(456)
10. Ibilgetu ez-finantzarioko diru-laguntzen eta bestelakoen egozpena Imputación de subvenciones de inmovilizado no financiero y otras		456
A.1) USTIAPENENKO EMAITZA (1+2+3+4+5+6+7+8+9+10+11+12+13+14+15) RESULTADO DE EXPLOTACIÓN (1+2+3+4+5+6+7+8+9+10+11+12+13+14+15)		----
A.2) EMAITZA FINANTZARIOA (16+17+18+19+20+21) RESULTADO FINANCIERO (16+17+18+19+20+21)		----
A.3) ZERGA AURREKO EMAITZA (A.1+A.2) RESULTADO ANTES DE IMPUESTOS (A.1+A.2)		----
A.4) EKITALDIKO EMAITZA (A.3+22) RESULTADO DEL EJERCICIO (A.3+22)		----

USA Basque Trade and Investment

EFEKTIBO FLUXUEN EGOERA-ORRIA
ESTADO DE FLUJOS DE EFECTIVO

Euro / Euros

DIRU-FLUXUEN EGOERA-ORRIA ESTADO DE FLUJOS DE EFECTIVO	31/03/2019
A) USTIAPEN-JARDUERETAKO DIRU-FLUXUAK FLUJOS DE EFECTIVO DE LAS ACTIVIDADES DE EXPLOTACIÓN	
1. Ekitaldiko zerga aurreko emaitza <i>Resultado del ejercicio antes de impuestos</i>	----
2. Emaitzaren doikuntzak <i>Ajustes del resultado</i>	----
a) Ibilgetuaren amortizazioa (+) <i>Amortización del inmovilizado (+)</i>	456
d) Diru-laguntzen egozpena (-) <i>Imputación de subvenciones (-)</i>	(456)
3. Kapital korrientearen aldaketak <i>Cambios en el capital corriente</i>	14.687
b) Zordunak eta kobratzeko bestelako kontuak (+/-) <i>Deudores y otras cuentas a cobrar(+/-)</i>	5.726
d) Hartzekodunak eta ordaintzeko bestelako kontuak (+/-) <i>Acreedores y otras cuentas a pagar (+/-)</i>	8.961
5. Ustiapen-jardueretako diru-fluxuak (+/-1+/-2+/-3+/-4) <i>Flujos de efectivo de las actividades de explotación (+/-1+/-2+/-3+/-4)</i>	14.687
B) INBERTSIO-JARDUERETAKO DIRU-FLUXUAK (+/-) FLUJOS DE EFECTIVO DE LAS ACTIVIDADES DE INVERSIÓN (+/-)	
6. Inbertsioen ordainketak (-) <i>Pagos por inversión (-)</i>	(1.549)
c) Ibilgetu materiala <i>Inmovilizado material</i>	(1.549)
8. Inbertsio-jardueretako diru-fluxuak (7-6) <i>Flujos de efectivo de las actividades de inversión (7-6)</i>	(1.549)
C) FINANTZAKETA-JARDUERETAKO DIRU-FLUXUAK FLUJOS DE EFECTIVO DE LAS ACTIVIDADES DE FINANCIACIÓN	
10. Pasibo finantzarioko tresnen kobrantzak eta ordainketak <i>Cobros y pagos por instrumentos de pasivo financiero</i>	(1.026)
a) Jaulkipena <i>Emisión</i>	71.206
5 Bestelako zorrak (+) <i>Otras deudas (+)</i>	71.206
b) Itzulketak eta amortizazioak <i>Devolución y amortización de</i>	(72.232)
5. Bestelako zorrak (-) <i>Otras deudas (-)</i>	(72.232)
12. Finantzaketa-jardueretako diru-fluxuak (+/-9+/-10-11) <i>Flujos de efectivo de las actividades de financiación (+/-9+/-10-11)</i>	(1.026)
D) KANBIO-TASEN ALDAKETEN ERAGINA EFECTO DE LAS VARIACIONES DE LOS TIPOS DE CAMBIO	----
E) ESKUDIRUAREN EDO BALIOKIDEEN GEHIKUNTZA/GUTXITZE GARBIA (+/-5+/-8+/-12+/-D) AUMENTO/DISMINUCIÓN NETA DEL EFECTIVO O EQUIVALENTES (+/-5+/-8+/-12+/-D)	12.112

USA Basque Trade and Investment

EGINDAKOAREN KAPITAL AURREKONTUA
PRESUPUESTO DE CAPITAL REALIZADO

Euro / Euros

INBERTSIOAK INVERSIONES	AURREKONTUA PRESUPUESTO	EGINDAKOA REALIZADO	ALDEA DIFERENCIA	%
II. INBERTSIO UKIEZIN, MATERIAL, ONDASUN HIGIEZIN ETA BESTE BATZUEN GEHIKUNTZA AUMENTO DE INVERSIONES INTANGIBLES, MATERIALES, INMOBILIARIAS Y OTRAS	20.000	1.549	18.451	8
2. IBILGETU MATERIALA INMOVILIZADO MATERIAL	20.000	1.549	18.451	8
IV. PASIBO FINANTZARIOKO TRESNEN GUTXITZEA (ITZULKETA ETA AMORTIZAZIOA) DISMINUCIÓN DE INSTRUMENTOS PASIVO FINANCIERO (DEVOLUCIÓN Y AMORTIZACIÓN)	-----	72.232	(72.232)	***
4. BESTELAKO ZORRAK OTRAS DEUDAS	-----	72.232	(72.232)	***
VI. ESKUDIRUAREN EDO BALIOKIDEEN GEHIKUNTZA GARBIA AUMENTO NETO DEL EFECTIVO O EQUIVALENTES	-----	12.112	(12.112)	***
INBERTSIOAK GUZTIRA TOTAL INVERSIONES	20.000	85.893	(65.893)	429

Euro / Euros

FINANTZAKETA FINANCIACION	AURREKONTUA PRESUPUESTO	EGINDAKOA REALIZADO	ALDEA DIFERENCIA	%
I. USTIAPEN-JARDUERETAKO DIRU-FLUXU POSITIBOAK FLUJOS POSITIVOS DE EFECTIVO DE LAS ACTIVIDADES DE EXPLOTACIÓN	-----	14.687	(14.687)	***
III. JASOKO DIREN TRANSFERENTZIAK, DIRU-LAGUNTZAK, DOHAINTZAK ETA LEGATUAK TRANSFERENCIAS, SUBVENCIONES, DONACIONES Y LEGADOS A RECIBIR	20.000	-----	20.000	0
V. PASIBO FINANTZARIOKO TRESNEN GEHIKUNTZA AUMENTO DE INSTRUMENTOS DE PASIVO FINANCIERO	-----	71.206	(71.206)	***
4. BESTELAKO ZORRAK OTRAS DEUDAS	-----	71.206	(71.206)	***
FINANTZAKETA GUZTIRA TOTAL FINANCIACIÓN	20.000	85.893	(65.893)	429

USA Basque Trade and Investment

EGINDAKOAREN USTIAPEN AURREKONTUA
PRESUPUESTO DE EXPLOTACION REALIZADO

Euro / Euros

GASTUAK GASTOS	AURREKONTUA PRESUPUESTO	EGINDAKOA REALIZADO	ALDEA DIFERENCIA	%
I. PERTSONAL-GASTUAK GASTOS DE PERSONAL	184.210	30.884	153.326	17
1. SOLDATAK, LANSARIAK ETA ANTZEKOAK SUELDOS, SALARIOS Y ASIMILADOS	152.218	22.804	129.414	15
2. KARGA SOZIALAK ETA BESTE BATZUK CARGAS SOCIALES Y OTROS	31.992	8.080	23.912	25
II. FUNTZIONAMENDU-GASTUAK GASTOS DE FUNCIONAMIENTO	124.144	41.348	82.796	33
2. KANPOKO ZERBITZUAK SERVICIOS EXTERIORES	124.144	41.348	82.796	33
VI. USTIAPEN-JARDUERETAKO DIRU-FLUXU POSITIBOAK FLUJOS POSITIVOS DE EFECTIVO DE LAS ACTIVIDADES DE EXPLOTACIÓN	----	14.687	(14.687)	***
GASTUAK GUZTIRA TOTAL GASTOS	308.354	86.919	221.435	28

Euro / Euros

DIRU-SARRERAK INGRESOS	AURREKONTUA PRESUPUESTO	EGINDAKOA REALIZADO	ALDEA DIFERENCIA	%
IV. USTIAPENENKO TRANSFERENTZIAK ETA DIRU-LAGUNTZAK TRANSFERENCIAS Y SUBVENCIONES DE EXPLOTACIÓN	308.354	72.232	236.122	23
VI. ORDAINTEZKO KONTUEN GEHIKETA ETA KOBRATZEKO KONTUEN GUTXITZE GARBIAK AUMENTO CUENTAS A PAGAR Y DISMINUCIÓN CUENTAS A COBRAR NETOS	----	14.687	(14.687)	***
DIRU-SARRERAK GUZTIRA TOTAL INGRESOS	308.354	86.919	221.435	28



SPRILUR, S.A.

EGOERA BALANTZEA
BALANCE DE SITUACION

Euro / Euros

AKTIBOA ACTIVO	31/03/2019	ONDARE GARBIA ETA PASIBOA PATRIMONIO NETO Y PASIVO	31/03/2019
A) AKTIBO EZ-KORRIENTEA ACTIVO NO CORRIENTE	132.401.832	A) ONDARE GARBIA PATRIMONIO NETO	217.475.028
I. Ibilgetu ukiezina <i>Inmovilizado intangible</i>	8.872	A-1) Fondo propioak Fondos propios	213.535.571
5. Aplikazio informatikoak <i>Aplicaciones informáticas</i>	8.872	I. Kapitala <i>Capital</i>	262.398.700
II. Ibilgetu materiala <i>Inmovilizado material</i>	115.211	1. Kapital eskrituratua <i>Capital escriturado</i>	262.398.700
1. Lurrak eta eraikuntzak <i>Terrenos y construcciones</i>	97.376	II. Jaulkipen-prima <i>Prima de emisión</i>	2.313.897
2. Instalazio teknikoak eta bestelako ibilgetu materiala <i>Instalaciones técnicas y otro inmovilizado material</i>	17.835	III. Erreserbak <i>Reservas</i>	10.541.562
III. Ondasun higiezinak <i>Inversiones inmobiliarias</i>	14.153.295	1. Lege- eta estatutu-erreserbak <i>Legal y estatutarias</i>	332.875
1. Lurrak <i>Terrenos</i>	3.880.387	2. Bestelako erreserbak <i>Otras reservas</i>	10.208.687
2. Eraikuntzak <i>Construcciones</i>	10.272.908	V. Aurreko ekitaldietako emaitzak <i>Resultados de ejercicios anteriores</i>	(61.077.812)
IV. Taldeko enpresetan eta elkartuetan epe luzeko inbertsioak <i>Inversiones empresas del grupo y asociadas a largo plazo</i>	116.739.659	2. (Aurreko ekitaldietako emaitza negatiboak) <i>(Resultados negativos de ejercicios anteriores)</i>	(61.077.812)
1. Ondare-tresnak <i>Instrumentos de patrimonio</i>	90.326.190	VII. Ekitaldiko emaitza <i>Resultado del ejercicio</i>	(640.776)
2. Enpresei emandako kredituak <i>Créditos a empresas</i>	26.413.469	A-3) Jasotako diru-laguntzak, dohaintzak eta legatuak Subvenciones, donaciones y legados recibidos	3.939.457
V. Epe luzeko finantza inbertsioak <i>Inversiones financieras a largo plazo</i>	662	B) PASIBO EZ-KORRIENTEA PASIVO NO CORRIENTE	4.298.501
5. Bestelako aktibo finantzarioak <i>Otros activos financieros</i>	662	II. Epe luzeko zorrak <i>Deudas a largo plazo</i>	185.295
VI. Zerga geroratuak <i>Activos por impuesto diferido</i>	1.384.133	5. Bestelako pasibo finantzarioak <i>Otros pasivos financieros</i>	185.295
B) AKTIBO KORRIENTEA ACTIVO CORRIENTE	128.016.634	III. Taldeko enpresek eta elkartuekin epe luzeko zorrak <i>Deudas con empresas del grupo y asociadas a largo plazo</i>	2.729.073
II. Izakinak <i>Existencias</i>	107.508.212	IV. Zerga geroratuak <i>Pasivos por impuesto diferido</i>	1.384.133
2. Lehengaiak eta bestelako hornikuntzak <i>Materias primas y otros aprovisionamientos</i>	52.120.992	C) PASIBO KORRIENTEA PASIVO CORRIENTE	38.644.937
4. Produktu bukatuak <i>Productos terminados</i>	55.387.220	II. Epe laburreko hornidurak <i>Provisiones a corto plazo</i>	112.685
III. Merkataritza zordunak eta kobratzeko bestelako kontuak <i>Deudores comerciales y otras cuentas a cobrar</i>	11.681.685	III. Epe laburreko zorrak <i>Deudas a corto plazo</i>	7.716.932
1. Bezeroak, salmentengatik eta zerbitzu-emateengatik <i>Cientes por ventas y prestaciones de servicios</i>	11.250.318	2. Kreditu-erakundeekin zorrak <i>Deudas con entidades de crédito</i>	7.650.657
2. Bezeroak, taldeko enpresak eta elkartuak <i>Cientes, empresas del grupo y asociadas</i>	2.443	5. Bestelako pasibo finantzarioak <i>Otros pasivos financieros</i>	66.275
3. Hainbat zordun <i>Deudores varios</i>	1.835	IV. Taldeko enpresek eta elkartuekin epe laburreko zorrak <i>Deudas con empresas del grupo y asociadas a corto plazo</i>	28.308.024
4. Pertsonala <i>Personal</i>	200	V. Merkataritza hartzekodunak eta ordaintzeko bestelako kontuak <i>Acreedores comerciales y otras cuentas a pagar</i>	2.507.296
5. Zerga korrientearen aktiboak <i>Activos por impuesto corriente</i>	276.806	1. Hornitzaileak <i>Proveedores</i>	821.988
6. Administrazio Publikoekin bestelako hartzeak <i>Otros créditos con las Administraciones Públicas</i>	150.083	2. Hornitzaileak, taldeko enpresak eta elkartuak <i>Proveedores, empresas del grupo y asociadas</i>	1.208.115
IV. Taldeko enpresetan eta elkartuetan epe laburreko inbertsioak <i>Inversiones empresas del grupo y asociadas a corto plazo</i>	42.481	3. Hainbat hartzekodun <i>Acreedores varios</i>	61.486
2. Enpresei emandako kredituak <i>Créditos a empresas</i>	42.481	4. Pertsonala (ordaintzeko dauden ordainsariak) <i>Personal (remuneraciones pendientes de pago)</i>	60.632
V. Epe laburreko finantza-inbertsioak <i>Inversiones financieras a corto plazo</i>	387	6. Administrazio Publikoekin bestelako zorrak <i>Otras deudas con las Administraciones Públicas</i>	118.426
5. Bestelako aktibo finantzarioak <i>Otros activos financieros</i>	387	7. Bezeroek emandako aurrerakinak <i>Anticipos de clientes</i>	236.649
VII. Diruzaintza eta bestelako aktibo likido baliokideak <i>Efectivo y otros activos líquidos equivalentes</i>	8.783.869		
1. Diruzaintza <i>Tesorería</i>	8.783.869		
AKTIBOA GUZTIRA (A+B) TOTAL ACTIVO (A+B)	260.418.466	ONDARE GARBIA ETA PASIBOA GUZTIRA (A+B+C) TOTAL PATRIMONIO NETO Y PASIVO (A+B+C)	260.418.466

SPRILUR, S.A.

GALDU-IRABAZIEN KONTUA
CUENTA DE PERDIDAS Y GANANCIAS

Euro / Euros

GALDU-IRABAZIEN KONTUA CUENTA DE PERDIDAS Y GANANCIAS		31/03/2019
A) ERAGIKETA JARRAITUAK OPERACIONES CONTINUADAS		
1. Negoio-zifraren zenbateko garbia <i>Importe neto de la cifra de negocios</i>		872.519
a) Salmentak <i>Ventas</i>		615.688
b) Zerbitzu-emateak <i>Prestaciones de servicios</i>		256.831
2. Produktu bukatuen eta ekoizpen-bidean diren produktuen izakinen aldaketa <i>Variación de existencias de productos terminados y en curso de fabricación</i>		(257.421)
4. Hornikuntzak <i>Aprovisionamientos</i>		(326.683)
b) Lehengaien eta bestelako material kontsumigarrien kontsumoa <i>Consumo de materias primas y otras materias consumibles</i>		(326.683)
6. Ustiapeneko bestelako sarrerak <i>Otros ingresos de explotación</i>		7.272
a) Sarrera osagarriak eta kudeaketa arrunteko beste batzuk <i>Ingresos accesorios y otros de gestión corriente</i>		7.272
7. Personal-gastuak <i>Gastos de personal</i>		(489.465)
a) Soldatak, lansariak eta antzekoak <i>Sueldos, salarios y asimilados</i>		(396.781)
b) Karga sozialak <i>Cargas sociales</i>		(92.684)
8. Ustiapeneko bestelako gastuak <i>Otros gastos de explotación</i>		(357.875)
a) Kanpoko zerbitzuak <i>Servicios exteriores</i>		(359.833)
b) Tributuak <i>Tributos</i>		(5.109)
c) Merkataritza eragiketetako galerak, narriadurak eta hornidura-aldaketak <i>Pérdidas, deterioro y variación provisiones por oper. comerciales</i>		7.067
9. Ibilgetuaren amortizazioa <i>Amortización del inmovilizado</i>		(145.254)
A.1) USTIAPENEO EMAITZA (1+2+3+4+5+6+7+8+9+10+11+12+13+14+15) RESULTADO DE EXPLOTACIÓN (1+2+3+4+5+6+7+8+9+10+11+12+13+14+15)		(696.907)
16. Sarrera finantzarioak <i>Ingresos financieros</i>		102.462
b) Balore negoziagarrien eta bestelako finantza-tresnen sarrerak <i>De valores negociables y otros instrumentos financieros</i>		102.462
b1) Taldeko enpresa eta elkartuetakoak <i>De empresas del grupo y asociadas</i>		40.731
b2) Hirugarren enpresetakoak <i>De terceros</i>		61.731
17. Gastu finantzarioak <i>Gastos financieros</i>		(46.331)
b) Hirugarreneneko zorrenak <i>Por deudas con terceros</i>		(46.331)
A.2) EMAITZA FINANTZARIOA (16+17+18+19+20+21) RESULTADO FINANCIERO (16+17+18+19+20+21)		56.131
A.3) ZERGA AURREKO EMAITZA (A.1+A.2) RESULTADO ANTES DE IMPUESTOS (A.1+A.2)		(640.776)
A.4) EKITALDIKO EMAITZA (A.3+22) RESULTADO DEL EJERCICIO (A.3+22)		(640.776)

SPRILUR, S.A.

EFEKTIBO FLUXUEN EGOERA-ORRIA
ESTADO DE FLUJOS DE EFECTIVO

Euro / Euros

DIRU-FLUXUEN EGOERA-ORRIA ESTADO DE FLUJOS DE EFECTIVO	31/03/2019
A) USTIAPEN-JARDUERETAKO DIRU-FLUXUAK FLUJOS DE EFECTIVO DE LAS ACTIVIDADES DE EXPLOTACIÓN	
1. Ekitaldiko zerga aurreko emaitza <i>Resultado del ejercicio antes de impuestos</i>	(640.776)
2. Emaitzaren doikuntzak <i>Ajustes del resultado</i>	82.056
a) Ibilgetuaren amortizazioa (+) <i>Amortización del inmovilizado (+)</i>	145.254
b) Narriaduragatik egindako balio-zuzenketak (+/-) <i>Correcciones valorativas por deterioro (+/-)</i>	(7.067)
g) Sarrera finantzarioak (-) <i>Ingresos financieros (-)</i>	(102.462)
h) Gastu finantzarioak (+) <i>Gastos financieros (+)</i>	46.331
3. Kapital korrientearen aldaketak <i>Cambios en el capital corriente</i>	(45.878)
a) Izakinak (+/-) <i>Existencias (+/-)</i>	257.421
b) Zordunak eta kobratzeko bestelako kontuak (+/-) <i>Deudores y otras cuentas a cobrar (+/-)</i>	147.850
c) Bestelako aktibo korrienteak (+/-) <i>Otros activos corrientes (+/-)</i>	23.780
d) Hartzekodunak eta ordaintzeko bestelako kontuak (+/-) <i>Acreedores y otras cuentas a pagar (+/-)</i>	(474.929)
4. Ustiapen-jardueretako bestelako diru-fluxuak (+/-) <i>Otros flujos de efectivo de las actividades de explotación (+/-)</i>	(239.601)
a) Interesen ordainketa (-) <i>Pagos de intereses (-)</i>	(37.914)
c) Interes-kobrantzak (+) <i>Cobros de intereses (+)</i>	102.462
d) Mozkinen gaineko zergen kobrantzak (ordainketak) (+/-) <i>Cobros (pagos) por impuestos sobre beneficios (+/-)</i>	(79.149)
e) Bestelako ordainketak (kobrantzak) (-/+) <i>Otros pagos (cobros) (-/+)</i>	(225.000)
5. Ustiapen-jardueretako diru-fluxuak (+/--1+/-2+/-3+/-4) <i>Flujos de efectivo de las actividades de explotación (+/--1+/-2+/-3+/-4)</i>	(844.199)
B) INBERTSIO-JARDUERETAKO DIRU-FLUXUAK (+/-) FLUJOS DE EFECTIVO DE LAS ACTIVIDADES DE INVERSIÓN (+/-)	
6. Inbertsioen ordainketak (-) <i>Pagos por inversión (-)</i>	(30.556)
a) Taldeko enpresak eta elkartuak <i>Empresas del grupo y asociadas</i>	(24.084)
b) Ibilgetu ukiezina <i>Inmovilizado intangible</i>	(6.472)
7. Desinbertsioen kobrantzak (+) <i>Cobros por desinversiones (+)</i>	190.939
a) Taldeko enpresak eta elkartuak <i>Empresas del grupo y asociadas</i>	190.789
e) Bestelako aktibo finantzarioak <i>Otros activos financieros</i>	150

Euro / Euros

DIRU-FLUXUEN EGOERA-ORRIA ESTADO DE FLUJOS DE EFECTIVO	31/03/2019
8. Inbertsio-jardueretako diru-fluxuak (7-6) <i>Flujos de efectivo de las actividades de inversión (7-6)</i>	160.383
C) FINANTZAKETA-JARDUERETAKO DIRU-FLUXUAK FLUJOS DE EFECTIVO DE LAS ACTIVIDADES DE FINANCIACIÓN	
9. Ondare-tresnen kobrantzak eta ordainketak <i>Cobros y pagos por instrumentos de patrimonio</i>	(8.241)
b) Ondare-tresnen amortizazioa (-) <i>Amortización de instrumentos de patrimonio (-)</i>	(8.241)
10. Pasibo finantzarioko tresnen kobrantzak eta ordainketak <i>Cobros y pagos por instrumentos de pasivo financiero</i>	(5.748.173)
a) Jaulkipena <i>Emisión</i>	1.295.011
3. Taldeko-enpresekin eta elkartuekin zorrak (+) <i>Deudas con empresas del grupo y asociadas (+)</i>	1.275.000
5. Bestelako zorrak (+) <i>Otras deudas (+)</i>	20.011
b) Itzulketak eta amortizazioak <i>Devolución y amortización de</i>	(7.043.184)
2. Kreditu-erakundeekiko zorrak (-) <i>Deudas con entidades de crédito (-)</i>	(6.576.721)
3. Taldeko enpresekin eta elkartuekin zorrak (-) <i>Deudas con empresas del grupo y asociadas (-)</i>	(466.463)
12. Finantzaketa-jardueretako diru-fluxuak (+/-9+/-10-11) <i>Flujos de efectivo de las actividades de financiación (+/-9+/-10-11)</i>	(5.756.414)
D) KANBIO-TASEN ALDAKETEN ERAGINA EFECTO DE LAS VARIACIONES DE LOS TIPOS DE CAMBIO	----
E) ESKUDIRUAREN EDO BALIOKIDEEN GEHIKUNTZA/GUTXITZE GARBIA (+/-5+/-8+/-12+/-D) AUMENTO/DISMINUCIÓN NETA DEL EFECTIVO O EQUIVALENTES (+/-5+/-8+/-12+/-D)	(6.440.230)

SPRILUR, S.A.

EGINDAKOAREN KAPITAL AURREKONTUA
PRESUPUESTO DE CAPITAL REALIZADO

Euro / Euros

INBERTSIOAK INVERSIONES	AURREKONTUA PRESUPUESTO	EGINDAKOA REALIZADO	ALDEA DIFERENCIA	%
I. USTIAPEN-JARDUERETAKO DIRU-FLUXU NEGATIBOAK FLUJOS NEGATIVOS DE EFECTIVO DE LAS ACTIVIDADES DE EXPLOTACIÓN	5.048.695	844.199	4.204.496	17
II. INBERTSIO UKIEZIN, MATERIAL, ONDASUN HIGIEZIN ETA BESTE BATZUEN GEHIKUNTZA AUMENTO DE INVERSIONES INTANGIBLES, MATERIALES, INMOBILIARIAS Y OTRAS	20.000	6.472	13.528	32
1. IBILGETU UKIEZINA INMOVILIZADO INTANGIBLE	5.000	6.472	(1.472)	129
2. IBILGETU MATERIALA INMOVILIZADO MATERIAL	15.000	-----	15.000	0
III. FINANTZA-INBERTSIOEN GEHIKUNTZA ETA ONDARE-TRESNEN GUTXITzea AUMENTO DE INVERSIONES FINANCIERAS Y DISMINUCIÓN DE INSTRUMENTOS PATRIMONIO	6.954.923	32.325	6.922.598	0
1. FINANTZA-INBERTSIOAK TALDEKO ENPRESETAN ETA ELKARTUETAN INVERSIONES FINANCIERAS EN EMPRESAS DEL GRUPO Y ASOCIADAS	6.954.923	24.084	6.930.839	0
3. ONDARE-TRESNEN AMORTIZAZIOA AMORTIZACIÓN DE INSTRUMENTOS DE PATRIMONIO	-----	8.241	(8.241)	***
IV. PASIBO FINANTZARIOKO TRESNEN GUTXITzea (ITZULKETA ETA AMORTIZAZIOA) DISMINUCIÓN DE INSTRUMENTOS PASIVO FINANCIERO (DEVOLUCIÓN Y AMORTIZACIÓN)	8.796.149	7.043.184	1.752.965	80
2. KREDITU-ERAKUNDEEKIKO ZORRAK DEUDAS CON ENTIDADES DE CRÉDITO	3.019.007	6.576.721	(3.557.714)	218
3. TALDEKO ENPRESEKIKO ETA ELKARTUEKIKO ZORRAK DEUDAS CON EMPRESAS DEL GRUPO Y ASOCIADAS	5.684.921	466.463	5.218.458	8
4. BESTELAKO ZORRAK OTRAS DEUDAS	92.221	-----	92.221	0
VI. ESKUDIRUAREN EDO BALIOKIDEEN GEHIKUNTZA GARBIA AUMENTO NETO DEL EFECTIVO O EQUIVALENTES	1.854.900	-----	8.295.130	(347)
INBERTSIOAK GUZTIRA TOTAL INVERSIONES	22.674.667	7.926.180	14.748.487	35

Euro / Euros

FINANTZAKETA FINANCIACION	AURREKONTUA PRESUPUESTO	EGINDAKOA REALIZADO	ALDEA DIFERENCIA	%
II. INBERTSIO UKIEZIN, MATERIAL, HIGIEZIN ETA BESTE BATZUEN GUTXITzea DISMINUCIÓN DE INVERSIONES INTANGIBLES, MATERIALES, INMOBILIARIAS Y OTRAS	1.290.822	-----	1.290.822	0
3. ONDASUN HIGIEZINETAKO INBERTSIOAK INVERSIONES INMOBILIARIAS	1.290.822	-----	1.290.822	0
IV. ONDARE-TRESNEN GEHIKUNTZA ETA FINANTZA-INBERTSIOEN GUTXITzea AUMENTO DE INSTRUMENTOS PATRIMONIO Y DISMINUCIÓN DE INVERSIONES FINANCIERAS	12.369.301	190.939	12.178.362	2
1. ONDARE-TRESNEN JAULKIPENA EMISIÓN DE INSTRUMENTOS DE PATRIMONIO	10.100.000	-----	10.100.000	0
3. FINANTZA-INBERTSIOAK TALDEKO ENPRESETAN ETA ELKARTUETAN INVERSIONES FINANCIERAS EN EMPRESAS DEL GRUPO Y ASOCIADAS	2.267.701	190.789	2.076.912	8
4. BESTELAKO FINANTZA-INBERTSIOAK OTRAS INVERSIONES FINANCIERAS	1.600	150	1.450	9
V. PASIBO FINANTZARIOKO TRESNEN GEHIKUNTZA AUMENTO DE INSTRUMENTOS DE PASIVO FINANCIERO	9.014.544	1.295.011	7.719.533	14
2. KREDITU-ERAKUNDEEKIKO ZORRAK DEUDAS CON ENTIDADES DE CRÉDITO	3.482.195	-----	3.482.195	0
3. TALDEKO ENPRESEKIKO ETA ELKARTUEKIKO ZORRAK DEUDAS CON EMPRESAS DEL GRUPO Y ASOCIADAS	629.136	1.275.000	(645.864)	203
4. BESTELAKO ZORRAK OTRAS DEUDAS	4.903.213	20.011	4.883.202	0
VII. ESKUDIRUAREN EDO BALIOKIDEEN GUTXITzea GARBIA DISMINUCIÓN NETA DEL EFECTIVO O EQUIVALENTES	-----	6.440.230	-----	0
FINANTZAKETA GUZTIRA TOTAL FINANCIACIÓN	22.674.667	7.926.180	14.748.487	35

SPRILUR, S.A.

EGINDAKOAREN USTIAPEN AURREKONTUA
PRESUPUESTO DE EXPLOTACION REALIZADO

Euro / Euros

GASTUAK GASTOS	AURREKONTUA PRESUPUESTO	EGINDAKOA REALIZADO	ALDEA DIFERENCIA	%
I. PERTSONAL-GASTUAK GASTOS DE PERSONAL	1.876.061	489.465	1.386.596	26
1. SOLDATAK, LANSARIAK ETA ANTZEKOAK SUELDOS, SALARIOS Y ASIMILADOS	1.534.646	396.781	1.137.865	26
2. KARGA SOZIALAK ETA BESTE BATZUK CARGAS SOCIALES Y OTROS	341.415	92.684	248.731	27
II. FUNTZIONAMENDU-GASTUAK GASTOS DE FUNCIONAMIENTO	9.069.314	916.625	8.152.689	10
1. HORNIKUNTZAK APROVISIONAMIENTOS	8.153.470	326.683	7.826.787	4
2. KANPOKO ZERBITZUAK SERVICIOS EXTERIORES	684.516	359.833	324.683	53
3. TRIBUTUAK TRIBUTOS	231.328	5.109	226.219	2
4. KUDEAKETA ARRUNTEKO BESTELAKO GASTUAK OTROS GASTOS DE GESTIÓN CORRIENTE	----	225.000	(225.000)	***
III. GASTU FINANTZARIOAK GASTOS FINANCIEROS	282.077	46.331	235.746	16
2. HIRUGARRENEKIKO ZORRENAK POR DEUDAS CON TERCEROS	282.077	46.331	235.746	16
V. KOBRATZEKO KONTUEN GEHIKETA ETA ORDAINTEZKO KONTUEN GUTXITZE GARBIAK AUMENTO CUENTAS A COBRAR Y DISMINUCIÓN CUENTAS A PAGAR NETOS	----	374.031	----	0
GASTUAK GUZTIRA TOTAL GASTOS	11.227.452	1.826.452	9.401.000	16

Euro / Euros

DIRU-SARRERAK INGRESOS	AURREKONTUA PRESUPUESTO	EGINDAKOA REALIZADO	ALDEA DIFERENCIA	%
I. NEGOZIO-ZIFRAREN ZENBATEKO GARBIA IMPORTE NETO DE LA CIFRA DE NEGOCIOS	4.348.231	872.519	3.475.712	20
1. SALMENTAK VENTAS	3.271.849	615.688	2.656.161	19
2. ZERBITZU-EMATEAK PRESTACIONES DE SERVICIOS	1.076.382	256.831	819.551	24
II. USTIAPENEN BESTELAKO DIRU-SARRERAK OTROS INGRESOS DE EXPLOTACIÓN	29.382	7.272	22.110	25
V. SARRERA FINANTZARIOAK INGRESOS FINANCIEROS	481.053	102.462	378.591	21
2. BALORE NEGOZIAGARRI ETA BESTELAKO FINANTZA-TRESNENAK DE VALORES NEGOCIABLES Y OTROS INSTRUMENTOS FINANCIEROS	481.053	102.462	378.591	21
VI. ORDAINTEZKO KONTUEN GEHIKETA ETA KOBRATZEKO KONTUEN GUTXITZE GARBIAK AUMENTO CUENTAS A PAGAR Y DISMINUCIÓN CUENTAS A COBRAR NETOS	1.320.091	----	1.694.122	28
VII. USTIAPEN-JARDUERETAKO DIRU-FLUXU NEGATIBOAK FLUJOS NEGATIVOS DE EFECTIVO DE LAS ACTIVIDADES DE EXPLOTACIÓN	5.048.695	844.199	4.204.496	(17)
DIRU-SARRERAK GUZTIRA TOTAL INGRESOS	11.227.452	1.826.452	9.401.000	16



Ibaizabal Behelaldeko Industrialdea, S.A.



Abanto eta Zierbenako Industrialdea, S.A.

EGOERA BALANTZEA
BALANCE DE SITUACION

Euro / Euros

AKTIBOA ACTIVO	31/03/2019	ONDARE GARBIA ETA PASIBOA PATRIMONIO NETO Y PASIVO	31/03/2019
A) AKTIBO EZ-KORRIENTEA ACTIVO NO CORRIENTE	3.866.703	A) ONDARE GARBIA PATRIMONIO NETO	5.668.316
II. Ibilgetu materiala <i>Inmovilizado material</i>	164.820	A-1) Fondo propioak Fondos propios	5.668.316
1. Lurrak eta eraikuntzak <i>Terrenos y construcciones</i>	164.630	I. Kapitala <i>Capital</i>	4.436.200
2. Instalazio teknikoak eta bestelako ibilgetu materiala <i>Instalaciones técnicas y otro inmovilizado material</i>	190	1. Kapital eskriturata <i>Capital escriturado</i>	4.436.200
III. Ondasun higiezinak inbertsioak <i>Inversiones inmobiliarias</i>	3.701.883	III. Erreserbak <i>Reservas</i>	3.860.511
1. Lurrak <i>Terrenos</i>	835.625	1. Lege- eta estatutu-erreserbak <i>Legal y estatutarias</i>	713.195
2. Eraikuntzak <i>Construcciones</i>	2.866.258	2. Bestelako erreserbak <i>Otras reservas</i>	3.147.316
B) AKTIBO KORRIENTEA ACTIVO CORRIENTE	3.408.835	V. Aurreko ekitaldietako emaitzak <i>Resultados de ejercicios anteriores</i>	(2.602.513)
II. Izakinak <i>Existencias</i>	3.071.243	2. (Aurreko ekitaldietako emaitza negatiboak) <i>(Resultados negativos de ejercicios anteriores)</i>	(2.602.513)
1. Merkataritzakoak <i>Comerciales</i>	860.405	VII. Ekitaldiko emaitza <i>Resultado del ejercicio</i>	(25.882)
2. Lehengaiak eta bestelako hornikuntzak <i>Materias primas y otros aprovisionamientos</i>	1.655.630	B) PASIBO EZ-KORRIENTEA PASIVO NO CORRIENTE	32.859
4. Produktu bukatuak <i>Productos terminados</i>	555.208	II. Epe luzeko zorrak <i>Deudas a largo plazo</i>	32.859
III. Merkataritza zordunak eta kobratzeko bestelako kontuak <i>Deudores comerciales y otras cuentas a cobrar</i>	245.016	5. Bestelako pasibo finantzarioak <i>Otros pasivos financieros</i>	32.859
1. Bezeroak, salmentengatik eta zerbitzu-emeategatik <i>Cilientes por ventas y prestaciones de servicios</i>	24.723	C) PASIBO KORRIENTEA PASIVO CORRIENTE	1.574.363
5. Zerga korrientearen aktiboak <i>Activos por impuesto corriente</i>	34.427	IV. Taldeko enpresekin eta elkartuekin epe laburreko zorrak <i>Deudas con empresas del grupo y asociadas a corto plazo</i>	1.549.978
6. Administrazio Publikoekin bestelako hartzeak <i>Otros créditos con las Administraciones Públicas</i>	185.866	V. Merkataritza hartzekodunak eta ordaintzeko bestelako kontuak <i>Acreedores comerciales y otras cuentas a pagar</i>	24.385
V. Epe laburreko finantza-inbertsioak <i>Inversiones financieras a corto plazo</i>	115	1. Hornitzaileak <i>Proveedores</i>	1.170
5. Bestelako aktibo finantzarioak <i>Otros activos financieros</i>	115	3. Hainbat hartzekodun <i>Acreedores varios</i>	619
VII. Diruzaintza eta bestelako aktibo likido baliokideak <i>Efectivo y otros activos líquidos equivalentes</i>	92.461	6. Administrazio Publikoekin bestelako zorrak <i>Otras deudas con las Administraciones Públicas</i>	22.596
1. Diruzaintza <i>Tesorería</i>	92.461		
AKTIBOA GUZTIRA (A+B) TOTAL ACTIVO (A+B)	7.275.538	ONDARE GARBIA ETA PASIBOA GUZTIRA (A+B+C) TOTAL PATRIMONIO NETO Y PASIVO (A+B+C)	7.275.538

Abanto eta Zierbenako Industrialdea, S.A.

GALDU-IRABAZIEN KONTUA
CUENTA DE PERDIDAS Y GANANCIAS

Euro / Euros

GALDU-IRABAZIEN KONTUA CUENTA DE PERDIDAS Y GANANCIAS		31/03/2019
A) ERAGIKETA JARRAITUAK OPERACIONES CONTINUADAS		
1. Negoio-zifraren zenbateko garbia <i>Importe neto de la cifra de negocios</i>		51.956
b) Zerbitzu-emateak <i>Prestaciones de servicios</i>		51.956
6. Ustiapeneko bestelako sarrerak <i>Otros ingresos de explotación</i>		20.378
a) Sarrera osagarriak eta kudeaketa arrunteko beste batzuk <i>Ingresos accesorios y otros de gestión corriente</i>		20.378
7. Pertsonal-gastuak <i>Gastos de personal</i>		(29.815)
a) Soldatak, lansariak eta antzekoak <i>Sueldos, salarios y asimilados</i>		(22.590)
b) Karga sozialak <i>Cargas sociales</i>		(7.225)
8. Ustiapeneko bestelako gastuak <i>Otros gastos de explotación</i>		(35.373)
a) Kanpoko zerbitzuak <i>Servicios exteriores</i>		(35.373)
9. Ibilgetuaren amortizazioa <i>Amortización del inmovilizado</i>		(29.746)
A.1) USTIAPENENKO EMAITZA (1+2+3+4+5+6+7+8+9+10+11+12+13+14+15) RESULTADO DE EXPLOTACIÓN (1+2+3+4+5+6+7+8+9+10+11+12+13+14+15)		(22.600)
16. Sarrera finantzarioak <i>Ingresos financieros</i>		152
b) Balore negoziagarrien eta bestelako finantza-tresnen sarrerak <i>De valores negociables y otros instrumentos financieros</i>		152
b2) Hirugarren enpresetakoak <i>De terceros</i>		152
17. Gastu finantzarioak <i>Gastos financieros</i>		(3.434)
a) Taldeko enpresekiko eta elkartuekiko epe laburreko zorrenak <i>Por deudas con empresas del grupo y asociadas</i>		(3.434)
A.2) EMAITZA FINANTZARIOA (16+17+18+19+20+21) RESULTADO FINANCIERO (16+17+18+19+20+21)		(3.282)
A.3) ZERGA AURREKO EMAITZA (A.1+A.2) RESULTADO ANTES DE IMPUESTOS (A.1+A.2)		(25.882)
A.4) EKITALDIKO EMAITZA (A.3+22) RESULTADO DEL EJERCICIO (A.3+22)		(25.882)

Abanto eta Zierbenako Industrialdea, S.A.

EFEKTIBO FLUXUEN EGOERA-ORRIA
ESTADO DE FLUJOS DE EFECTIVO

Euro / Euros

DIRU-FLUXUEN EGOERA-ORRIA ESTADO DE FLUJOS DE EFECTIVO	31/03/2019
A) USTIAPEN-JARDUERETAKO DIRU-FLUXUAK FLUJOS DE EFECTIVO DE LAS ACTIVIDADES DE EXPLOTACIÓN	
1. Ekitaldiko zerga aurreko emaitza <i>Resultado del ejercicio antes de impuestos</i>	(25.882)
2. Emaitzaren doikuntzak <i>Ajustes del resultado</i>	33.028
a) Ibilgetuaren amortizazioa (+) <i>Amortización del inmovilizado (+)</i>	29.746
g) Sarrera finantzarioak (-) <i>Ingresos financieros (-)</i>	(152)
h) Gastu finantzarioak (+) <i>Gastos financieros (+)</i>	3.434
3. Kapital korrientearen aldaketak <i>Cambios en el capital corriente</i>	21.924
b) Zordunak eta kobratzeko bestelako kontuak (+/-) <i>Deudores y otras cuentas a cobrar(+/-)</i>	12.708
d) Hartzekodunak eta ordaintzeko bestelako kontuak (+/-) <i>Acreedores y otras cuentas a pagar (+/-)</i>	9.216
4. Ustiapen-jardueretako bestelako diru-fluxuak (+/-) <i>Otros flujos de efectivo de las actividades de explotación (+/-)</i>	(14.484)
a) Interesen ordainketa (-) <i>Pagos de intereses (-)</i>	(3.434)
c) Interes-kobrantzak (+) <i>Cobros de intereses (+)</i>	152
d) Mozkinen gaineko zergen kobrantzak (ordainketak) (+/-) <i>Cobros (pagos) por impuestos sobre beneficios (+/-)</i>	(11.202)
5. Ustiapen-jardueretako diru-fluxuak (+/--1+/-2+/-3+/-4) <i>Flujos de efectivo de las actividades de explotación (+/--1+/-2+/-3+/-4)</i>	14.586
B) INBERTSIO-JARDUERETAKO DIRU-FLUXUAK (+/-) FLUJOS DE EFECTIVO DE LAS ACTIVIDADES DE INVERSIÓN (+/-)	
8. Inbertsio-jardueretako diru-fluxuak (7-6) <i>Flujos de efectivo de las actividades de inversión (7-6)</i>	----
C) FINANTZAKETA-JARDUERETAKO DIRU-FLUXUAK FLUJOS DE EFECTIVO DE LAS ACTIVIDADES DE FINANCIACIÓN	
10. Pasibo finantzarioko tresnen kobrantzak eta ordainketak <i>Cobros y pagos por instrumentos de pasivo financiero</i>	4.779
a) Jaulkipena <i>Emisión</i>	4.779
3. Taldeko-enpresekin eta elkartuekin zorrak (+) <i>Deudas con empresas del grupo y asociadas (+)</i>	2.781
5. Bestelako zorrak (+) <i>Otras deudas (+)</i>	1.998
12. Finantzaketa-jardueretako diru-fluxuak (+/-9+/-10-11) <i>Flujos de efectivo de las actividades de financiación (+/-9+/-10-11)</i>	4.779
D) KANBIO-TASEN ALDAKETEN ERAGINA EFECTO DE LAS VARIACIONES DE LOS TIPOS DE CAMBIO	----
E) ESKUDIRUAREN EDO BALIOKIDEEN GEHIKUNTZA/GUTXITZE GARBIA (+/-5+/-8+/-12+/-D) AUMENTO/DISMINUCIÓN NETA DEL EFECTIVO O EQUIVALENTES (+/-5+/-8+/-12+/-D)	19.365

Abanto eta Zierbenako Industrialdea, S.A.

EGINDAKOAREN KAPITAL AURREKONTUA
PRESUPUESTO DE CAPITAL REALIZADO

Euro / Euros

INBERTSIOAK INVERSIONES	AURREKONTUA PRESUPUESTO	EGINDAKOA REALIZADO	ALDEA DIFERENCIA	%
I. USTIAPEN-JARDUERETAKO DIRU-FLUXU NEGATIBOAK FLUJOS NEGATIVOS DE EFECTIVO DE LAS ACTIVIDADES DE EXPLOTACIÓN	174.473	-----	189.059	(8)
VI. ESKUDIRUAREN EDO BALIOKIDEEN GEHIKUNTZA GARBIA AUMENTO NETO DEL EFECTIVO O EQUIVALENTES	-----	19.365	-----	0
INBERTSIOAK GUZTIRA TOTAL INVERSIONES	174.473	19.365	155.108	11

Euro / Euros

FINANTZAKETA FINANCIACION	AURREKONTUA PRESUPUESTO	EGINDAKOA REALIZADO	ALDEA DIFERENCIA	%
I. USTIAPEN-JARDUERETAKO DIRU-FLUXU POSITIBOAK FLUJOS POSITIVOS DE EFECTIVO DE LAS ACTIVIDADES DE EXPLOTACIÓN	-----	14.586	-----	0
IV. ONDARE-TRESNEN GEHIKUNTZA ETA FINANTZA-INBERTSIOEN GUTXITZEA AUMENTO DE INSTRUMENTOS PATRIMONIO Y DISMINUCIÓN DE INVERSIONES FINANCIERAS	100.000	-----	100.000	0
3. FINANTZA-INBERTSIOAK TALDEKO ENPRESETAN ETA ELKARTUETAN INVERSIONES FINANCIERAS EN EMPRESAS DEL GRUPO Y ASOCIADAS	100.000	-----	100.000	0
V. PASIBO FINANTZARIOKO TRESNEN GEHIKUNTZA AUMENTO DE INSTRUMENTOS DE PASIVO FINANCIERO	-----	4.779	(4.779)	***
3. TALDEKO ENPRESEKIKO ETA ELKARTUEKIKO ZORRAK DEUDAS CON EMPRESAS DEL GRUPO Y ASOCIADAS	-----	2.781	(2.781)	***
4. BESTELAKO ZORRAK OTRAS DEUDAS	-----	1.998	(1.998)	***
VII. ESKUDIRUAREN EDO BALIOKIDEEN GUTXITZE GARBIA DISMINUCIÓN NETA DEL EFECTIVO O EQUIVALENTES	74.473	-----	93.838	26
FINANTZAKETA GUZTIRA TOTAL FINANCIACIÓN	174.473	19.365	155.108	11

Abanto eta Zierbenako Industrialdea, S.A.


EGINDAKOAREN USTIAPEN AURREKONTUA
PRESUPUESTO DE EXPLOTACION REALIZADO

Euro / Euros

GASTUAK GASTOS	AURREKONTUA PRESUPUESTO	EGINDAKOA REALIZADO	ALDEA DIFERENCIA	%
I. PERTSONAL-GASTUAK GASTOS DE PERSONAL	131.696	29.815	101.881	23
1. SOLDATAK, LANSARIAK ETA ANTZEKOAK SUELDOS, SALARIOS Y ASIMILADOS	104.000	22.590	81.410	22
2. KARGA SOZIALAK ETA BESTE BATZUK CARGAS SOCIALES Y OTROS	27.696	7.225	20.471	26
II. FUNTZIONAMENDU-GASTUAK GASTOS DE FUNCIONAMIENTO	196.324	35.373	160.951	18
2. KANPOKO ZERBITZUAK SERVICIOS EXTERIORES	186.724	35.373	151.351	19
3. TRIBUTUAK TRIBUTOS	9.600	----	9.600	0
III. GASTU FINANTZARIOAK GASTOS FINANCIEROS	----	3.434	(3.434)	***
1. TALDEKO ENPRESEKIKO ETA ELKARTUEKIKO ZORRENAK POR DEUDAS CON EMPRESAS DEL GRUPO Y ASOCIADAS	----	3.434	(3.434)	***
V. KOBRATZEKO KONTUEN GEHIKETA ETA ORDAINTZEKO KONTUEN GUTXITZE GARBIAK AUMENTO CUENTAS A COBRAR Y DISMINUCIÓN CUENTAS A PAGAR NETOS	1.688	----	12.410	(635)
VI. USTIAPEN-JARDUERETAKO DIRU-FLUXU POSITIBOAK FLUJOS POSITIVOS DE EFECTIVO DE LAS ACTIVIDADES DE EXPLOTACIÓN	----	14.586	----	0
GASTUAK GUZTIRA TOTAL GASTOS	329.708	83.208	246.500	25

Euro / Euros

DIRU-SARRERAK INGRESOS	AURREKONTUA PRESUPUESTO	EGINDAKOA REALIZADO	ALDEA DIFERENCIA	%
I. NEGOZIO-ZIFRAREN ZENBATEKO GARBIA IMPORTE NETO DE LA CIFRA DE NEGOCIOS	147.235	51.956	95.279	35
2. ZERBITZU-EMATEAK PRESTACIONES DE SERVICIOS	147.235	51.956	95.279	35
II. USTIAPENEKO BESTELAKO DIRU-SARRERAK OTROS INGRESOS DE EXPLOTACIÓN	7.400	20.378	(12.978)	275
V. SARRERA FINANTZARIOAK INGRESOS FINANCIEROS	600	152	448	25
2. BALORE NEGOZIAGARRI ETA BESTELAKO FINANTZA-TRESNENAK DE VALORES NEGOCIABLES Y OTROS INSTRUMENTOS FINANCIEROS	600	152	448	25
VI. ORDAINTZEKO KONTUEN GEHIKETA ETA KOBRATZEKO KONTUEN GUTXITZE GARBIAK AUMENTO CUENTAS A PAGAR Y DISMINUCIÓN CUENTAS A COBRAR NETOS	----	10.722	----	0
VII. USTIAPEN-JARDUERETAKO DIRU-FLUXU NEGATIBOAK FLUJOS NEGATIVOS DE EFECTIVO DE LAS ACTIVIDADES DE EXPLOTACIÓN	174.473	----	189.059	8
DIRU-SARRERAK GUZTIRA TOTAL INGRESOS	329.708	83.208	246.500	25



Busturialdeko Industrialdea, S.A.

EGOERA BALANTZEA
BALANCE DE SITUACION

Euro / Euros

AKTIBOA ACTIVO	31/03/2019	ONDARE GARBIA ETA PASIBOA PATRIMONIO NETO Y PASIVO	31/03/2019
A) AKTIBO EZ-KORRIENTEA ACTIVO NO CORRIENTE	115	A) ONDARE GARBIA PATRIMONIO NETO	11.694.651
II. Ibilgetu materiala <i>Inmovilizado material</i>	115	A-1) Fondo propioak Fondos propios	11.694.651
2. Instalazio teknikoak eta bestelako ibilgetu materiala <i>Instalaciones técnicas y otro inmovilizado material</i>	115	I. Kapitala <i>Capital</i>	16.376.373
B) AKTIBO KORRIENTEA ACTIVO CORRIENTE	11.760.147	1. Kapital eskrituratua <i>Capital escriturado</i>	16.376.373
II. Izakinak <i>Existencias</i>	8.998.342	III. Erreserbak <i>Reservas</i>	141.251
2. Lehengaiak eta bestelako hornikuntzak <i>Materias primas y otros aprovisionamientos</i>	8.293.839	1. Lege- eta estatutu-erreserbak <i>Legal y estatutarias</i>	60.637
3. Ekoizpen-bidean diren produktuak <i>Productos en curso</i>	639.063	2. Bestelako erreserbak <i>Otras reservas</i>	80.614
6. Hornitzaileei emandako aurrerakinak <i>Anticipos a proveedores</i>	65.440	V. Aurreko ekitaldietako emaitzak <i>Resultados de ejercicios anteriores</i>	(4.790.782)
III. Merkataritza zordunak eta kobratzeko bestelako kontuak <i>Deudores comerciales y otras cuentas a cobrar</i>	15.412	2. (Aurreko ekitaldietako emaitza negatiboak) <i>(Resultados negativos de ejercicios anteriores)</i>	(4.790.782)
1. Bezeroak, salmentengatik eta zerbitzu-emateengatik <i>Clientes por ventas y prestaciones de servicios</i>	475	VII. Ekitaldiko emaitza <i>Resultado del ejercicio</i>	(32.191)
6. Administrazio Publikoekin bestelako hartzeak <i>Otros créditos con las Administraciones Públicas</i>	14.937	B) PASIBO EZ-KORRIENTEA PASIVO NO CORRIENTE	---
IV. Taldeko enpresetan eta elkartuetan epe laburreko inbertsioak <i>Inversiones empresas del grupo y asociadas a corto plazo</i>	2.655.110	C) PASIBO KORRIENTEA PASIVO CORRIENTE	65.611
2. Enpresei emandako kredituak <i>Créditos a empresas</i>	2.655.110	V. Merkataritza hartzekodunak eta ordaintzeko bestelako kontuak <i>Acreedores comerciales y otras cuentas a pagar</i>	65.611
VI. Epe laburreko aldizkapenak <i>Periodificaciones a corto plazo</i>	847	3. Hainbat hartzekodun <i>Acreedores varios</i>	60.780
VII. Diruzaintza eta bestelako aktibo likido baliokideak <i>Efectivo y otros activos líquidos equivalentes</i>	90.436	6. Administrazio Publikoekin bestelako zorrak <i>Otras deudas con las Administraciones Públicas</i>	4.831
1. Diruzaintza <i>Tesorería</i>	90.436		
AKTIBOA GUZTIRA (A+B) TOTAL ACTIVO (A+B)	11.760.262	ONDARE GARBIA ETA PASIBOA GUZTIRA (A+B+C) TOTAL PATRIMONIO NETO Y PASIVO (A+B+C)	11.760.262

Busturialdeko Industrialdea, S.A.

GALDU-IRABAZIEN KONTUA
CUENTA DE PERDIDAS Y GANANCIAS

Euro / Euros

GALDU-IRABAZIEN KONTUA CUENTA DE PERDIDAS Y GANANCIAS		31/03/2019
A) ERAGIKETA JARRAITUAK OPERACIONES CONTINUADAS		
7. Pertsonal-gastuak Gastos de personal		(16.847)
a) Soldatak, lansariak eta antzekoak <i>Sueldos, salarios y asimilados</i>		(12.866)
b) Karga sozialak <i>Cargas sociales</i>		(3.981)
8. Ustiapeneko bestelako gastuak Otros gastos de explotación		(15.311)
a) Kanpoko zerbitzuak <i>Servicios exteriores</i>		(15.311)
9. Ibilgetuaren amortizazioa Amortización del inmovilizado		(33)
A.1) USTIAPENeko EMAITZA (1+2+3+4+5+6+7+8+9+10+11+12+13+14+15) RESULTADO DE EXPLOTACIÓN (1+2+3+4+5+6+7+8+9+10+11+12+13+14+15)		(32.191)
A.2) EMAITZA FINANTZARIOA (16+17+18+19+20+21) RESULTADO FINANCIERO (16+17+18+19+20+21)		----
A.3) ZERGA AURREKO EMAITZA (A.1+A.2) RESULTADO ANTES DE IMPUESTOS (A.1+A.2)		(32.191)
A.4) EKITALDIKO EMAITZA (A.3+22) RESULTADO DEL EJERCICIO (A.3+22)		(32.191)

Busturialdeko Industrialdea, S.A.

EFEKTIBO FLUXUEN EGOERA-ORRIA
ESTADO DE FLUJOS DE EFECTIVO

Euro / Euros

DIRU-FLUXUEN EGOERA-ORRIA ESTADO DE FLUJOS DE EFECTIVO	31/03/2019
A) USTIAPEN-JARDUERETAKO DIRU-FLUXUAK FLUJOS DE EFECTIVO DE LAS ACTIVIDADES DE EXPLOTACIÓN	
1. Ekitaldiko zerga aurreko emaitza <i>Resultado del ejercicio antes de impuestos</i>	(32.191)
2. Emaitzaren doikuntzak <i>Ajustes del resultado</i>	33
a) Ibilgetuaren amortizazioa (+) <i>Amortización del inmovilizado (+)</i>	33
3. Kapital korrientearen aldaketak <i>Cambios en el capital corriente</i>	8.854
b) Zordunak eta kobratzeko bestelako kontuak (+/-) <i>Deudores y otras cuentas a cobrar(+/-)</i>	11.189
d) Hartzekodunak eta ordaintzeko bestelako kontuak (+/-) <i>Acreedores y otras cuentas a pagar (+/-)</i>	(2.335)
5. Ustiapen-jardueretako diru-fluxuak (+/-1+/-2+/-3+/-4) <i>Flujos de efectivo de las actividades de explotación (+/-1+/-2+/-3+/-4)</i>	(23.304)
B) INBERTSIO-JARDUERETAKO DIRU-FLUXUAK (+/-) FLUJOS DE EFECTIVO DE LAS ACTIVIDADES DE INVERSIÓN (+/-)	
6. Inbertsioen ordainketak (-) <i>Pagos por inversión (-)</i>	(150.000)
a) Taldeko enpresak eta elkartuak <i>Empresas del grupo y asociadas</i>	(150.000)
8. Inbertsio-jardueretako diru-fluxuak (7-6) <i>Flujos de efectivo de las actividades de inversión (7-6)</i>	(150.000)
C) FINANTZAKETA-JARDUERETAKO DIRU-FLUXUAK FLUJOS DE EFECTIVO DE LAS ACTIVIDADES DE FINANCIACIÓN	
12. Finantzaketa-jardueretako diru-fluxuak (+/-9+/-10-11) <i>Flujos de efectivo de las actividades de financiación (+/-9+/-10-11)</i>	----
D) KANBIO-TASEN ALDAKETEN ERAGINA EFECTO DE LAS VARIACIONES DE LOS TIPOS DE CAMBIO	----
E) ESKUDIRUAREN EDO BALIOKIDEEN GEHIKUNTZA/GUTXITZE GARBIA (+/-5+/-8+/-12+/-D) AUMENTO/DISMINUCIÓN NETA DEL EFECTIVO O EQUIVALENTES (+/-5+/-8+/-12+/-D)	(173.304)

Busturialdeko Industrialdea, S.A.

EGINDAKOAREN KAPITAL AURREKONTUA
PRESUPUESTO DE CAPITAL REALIZADO

Euro / Euros

INBERTSIOAK INVERSIONES		AURREKONTUA PRESUPUESTO	EGINDAKOA REALIZADO	ALDEA DIFERENCIA	%
I.	USTIAPEN-JARDUERETAKO DIRU-FLUXU NEGATIBOAK FLUJOS NEGATIVOS DE EFECTIVO DE LAS ACTIVIDADES DE EXPLOTACIÓN	717.053	23.304	693.749	3
III.	FINANTZA-INBERTSIOEN GEHIKUNTZA ETA ONDARE-TRESNEN GUTXITZEA AUMENTO DE INVERSIONES FINANCIERAS Y DISMINUCIÓN DE INSTRUMENTOS PATRIMONIO	-----	150.000	(150.000)	***
1.	FINANTZA-INBERTSIOAK TALDEKO ENPRESETAN ETA ELKARTUETAN INVERSIONES FINANCIERAS EN EMPRESAS DEL GRUPO Y ASOCIADAS	-----	150.000	(150.000)	***
VI.	ESKUDIRUAREN EDO BALIOKIDEEN GEHIKUNTZA GARBIA AUMENTO NETO DEL EFECTIVO O EQUIVALENTES	8.947	-----	182.251	***
INBERTSIOAK GUZTIRA TOTAL INVERSIONES		726.000	173.304	552.696	24

Euro / Euros

FINANTZAKETA FINANCIACION		AURREKONTUA PRESUPUESTO	EGINDAKOA REALIZADO	ALDEA DIFERENCIA	%
IV.	ONDARE-TRESNEN GEHIKUNTZA ETA FINANTZA-INBERTSIOEN GUTXITZEA AUMENTO DE INSTRUMENTOS PATRIMONIO Y DISMINUCIÓN DE INVERSIONES FINANCIERAS	726.000	-----	726.000	0
3.	FINANTZA-INBERTSIOAK TALDEKO ENPRESETAN ETA ELKARTUETAN INVERSIONES FINANCIERAS EN EMPRESAS DEL GRUPO Y ASOCIADAS	726.000	-----	726.000	0
VII.	ESKUDIRUAREN EDO BALIOKIDEEN GUTXITZE GARBIA DISMINUCIÓN NETA DEL EFECTIVO O EQUIVALENTES	-----	173.304	-----	0
FINANTZAKETA GUZTIRA TOTAL FINANCIACION		726.000	173.304	552.696	24

Busturialdeko Industrialdea, S.A.

EGINDAKOAREN USTIAPEN AURREKONTUA
PRESUPUESTO DE EXPLOTACION REALIZADO

Euro / Euros

GASTUAK GASTOS	AURREKONTUA PRESUPUESTO	EGINDAKOA REALIZADO	ALDEA DIFERENCIA	%
I. PERTSONAL-GASTUAK GASTOS DE PERSONAL	74.424	16.847	57.577	23
1. SOLDATAK, LANSARIAK ETA ANTZEKOAK SUELDOS, SALARIOS Y ASIMILADOS	59.300	12.866	46.434	22
2. KARGA SOZIALAK ETA BESTE BATZUK CARGAS SOCIALES Y OTROS	15.124	3.981	11.143	26
II. FUNTZIONAMENDU-GASTUAK GASTOS DE FUNCIONAMIENTO	643.279	15.311	627.968	2
1. HORNIKUNTZAK APROVISIONAMIENTOS	582.929	-----	582.929	0
2. KANPOKO ZERBITZUAK SERVICIOS EXTERIORES	54.350	15.311	39.039	28
3. TRIBUTUAK TRIBUTOS	6.000	-----	6.000	0
GASTUAK GUZTIRA TOTAL GASTOS	717.703	32.158	685.545	4

Euro / Euros

DIRU-SARRERAK INGRESOS	AURREKONTUA PRESUPUESTO	EGINDAKOA REALIZADO	ALDEA DIFERENCIA	%
VI. ORDAINTEKO KONTUEN GEHIKETA ETA KOBRATZEKO KONTUEN GUTXITZE GARBIAK AUMENTO CUENTAS A PAGAR Y DISMINUCIÓN CUENTAS A COBRAR NETOS	650	8.854	(8.204)	***
VII. USTIAPEN-JARDUERETAKO DIRU-FLUXU NEGATIBOAK FLUJOS NEGATIVOS DE EFECTIVO DE LAS ACTIVIDADES DE EXPLOTACIÓN	717.053	23.304	693.749	(3)
DIRU-SARRERAK GUZTIRA TOTAL INGRESOS	717.703	32.158	685.545	4



Beterri Kostako Industrialdea, S.A.



Beterri-Kostako Industrialdea, S.A.

EGOERA BALANTZEA
BALANCE DE SITUACION

Euro / Euros

AKTIBOA ACTIVO	31/03/2019	ONDARE GARBIA ETA PASIBOA PATRIMONIO NETO Y PASIVO	31/03/2019
A) AKTIBO EZ-KORRIENTEA ACTIVO NO CORRIENTE	6.571.595	A) ONDARE GARBIA PATRIMONIO NETO	20.814.719
I. Ibilgetu ukiezina <i>Inmovilizado intangible</i>	306.102	A-1) Fondo propioak Fondos propios	20.755.485
2. Kontzesioak <i>Concesiones</i>	306.102	I. Kapitala <i>Capital</i>	21.379.794
II. Ibilgetu materiala <i>Inmovilizado material</i>	296.212	1. Kapital eskrituratua <i>Capital escriturado</i>	21.379.794
1. Lurrak eta eraikuntzak <i>Terrenos y construcciones</i>	236.681	II. Jaulkipen-prima <i>Prima de emisión</i>	2.126.983
2. Instalazio teknikoak eta bestelako ibilgetu materiala <i>Instalaciones técnicas y otro inmovilizado material</i>	59.531	III. Erreserbak <i>Reservas</i>	2.375.407
III. Ondasun higiezineta inbertsioak <i>Inversiones inmobiliarias</i>	5.969.281	1. Lege- eta estatutu-erreserbak <i>Legal y estatutarias</i>	411.285
1. Lurrak <i>Terrenos</i>	672.929	2. Bestelako erreserbak <i>Otras reservas</i>	1.964.122
2. Eraikuntzak <i>Construcciones</i>	5.296.352	V. Aurreko ekitaldietako emaitzak <i>Resultados de ejercicios anteriores</i>	(5.044.974)
B) AKTIBO KORRIENTEA ACTIVO CORRIENTE	17.423.673	2. (Aurreko ekitaldietako emaitza negatiboak) <i>(Resultados negativos de ejercicios anteriores)</i>	(5.044.974)
II. Izakinak <i>Existencias</i>	13.267.710	VII. Ekitaldiko emaitza <i>Resultado del ejercicio</i>	(81.725)
1. Merkataritzakoak <i>Comerciales</i>	35.422	A-3) Jasotako diru-laguntzak, dohaintzak eta legatuak Subvenciones, donaciones y legados recibidos	59.234
2. Lehengaiak eta bestelako hornikuntzak <i>Materias primas y otros aprovisionamientos</i>	7.886.575	B) PASIBO EZ-KORRIENTEA PASIVO NO CORRIENTE	3.044.958
4. Produktu bukatuak <i>Productos terminados</i>	5.343.813	II. Epe luzeko zorrak <i>Deudas a largo plazo</i>	104.191
6. Hornitzaileei emandako aurrerakinak <i>Anticipos a proveedores</i>	1.900	5. Bestelako pasibo finantzarioak <i>Otros pasivos financieros</i>	104.191
III. Merkataritza zordunak eta kobratzeko bestelako kontuak <i>Deudores comerciales y otras cuentas a cobrar</i>	2.437.939	III. Taldeko enprekin eta elkartuekin epe luzeko zorrak <i>Deudas con empresas del grupo y asociadas a largo plazo</i>	2.917.732
1. Bezeroak, salmentengatik eta zerbitzu-emateengatik <i>Clientes por ventas y prestaciones de servicios</i>	2.196.168	IV. Zerga geroratu pasiboak <i>Pasivos por impuesto diferido</i>	23.035
2. Bezeroak, taldeko enpresak eta elkartuak <i>Clientes, empresas del grupo y asociadas</i>	12.826	C) PASIBO KORRIENTEA PASIVO CORRIENTE	135.591
3. Hainbat zordun <i>Deudores varios</i>	7.817	III. Epe laburreko zorrak <i>Deudas a corto plazo</i>	8.282
5. Zerga korrientearen aktiboak <i>Activos por impuesto corriente</i>	26.522	5. Bestelako pasibo finantzarioak <i>Otros pasivos financieros</i>	8.282
6. Administrazio Publikoekin bestelako hartzeak <i>Otros créditos con las Administraciones Públicas</i>	194.606	V. Merkataritza hartzekodunak eta ordaintzeko bestelako kontuak <i>Acreedores comerciales y otras cuentas a pagar</i>	127.309
IV. Taldeko enpresetan eta elkartuetan epe laburreko inbertsioak <i>Inversiones empresas del grupo y asociadas a corto plazo</i>	1.542.757	3. Hainbat hartzekodun <i>Acreedores varios</i>	9.419
2. Enpresei emandako kredituak <i>Créditos a empresas</i>	1.542.757	4. Pertsonala (ordaintzeko dauden ordainsariak) <i>Personal (remuneraciones pendientes de pago)</i>	33
VI. Epe laburreko aldizkapenak <i>Periodificaciones a corto plazo</i>	1	6. Administrazio Publikoekin bestelako zorrak <i>Otras deudas con las Administraciones Públicas</i>	91.350
VII. Diruzaintza eta bestelako aktibo likido baliokideak <i>Efectivo y otros activos líquidos equivalentes</i>	175.266	7. Bezeroek emandako aurrerakinak <i>Anticipos de clientes</i>	26.507
1. Diruzaintza <i>Tesorería</i>	175.266		
AKTIBOA GUZTIRA (A+B) TOTAL ACTIVO (A+B)	23.995.268	ONDARE GARBIA ETA PASIBOA GUZTIRA (A+B+C) TOTAL PATRIMONIO NETO Y PASIVO (A+B+C)	23.995.268

Beterri-Kostako Industrialdea, S.A.

GALDU-IRABAZIEN KONTUA
CUENTA DE PERDIDAS Y GANANCIAS

Euro / Euros

GALDU-IRABAZIEN KONTUA CUENTA DE PERDIDAS Y GANANCIAS		31/03/2019
A) ERAGIKETA JARRAITUAK OPERACIONES CONTINUADAS		
1. Negoio-zifraren zenbateko garbia <i>Importe neto de la cifra de negocios</i>		118.815
b) Zerbitzu-emateak <i>Prestaciones de servicios</i>		118.815
6. Ustiapeneko bestelako sarrerak <i>Otros ingresos de explotación</i>		16.031
a) Sarrera osagarriak eta kudeaketa arrunteko beste batzuk <i>Ingresos accesorios y otros de gestión corriente</i>		16.031
7. Pertsonal-gastuak <i>Gastos de personal</i>		(86.482)
a) Soldatak, lansariak eta antzekoak <i>Sueldos, salarios y asimilados</i>		(65.583)
b) Karga sozialak <i>Cargas sociales</i>		(20.899)
8. Ustiapeneko bestelako gastuak <i>Otros gastos de explotación</i>		(77.739)
a) Kanpoko zerbitzuak <i>Servicios exteriores</i>		(69.747)
b) Tributuak <i>Tributos</i>		(7.992)
9. Ibilgetuaren amortizazioa <i>Amortización del inmovilizado</i>		(77.803)
A.1) USTIAPENENKO EMAITZA (1+2+3+4+5+6+7+8+9+10+11+12+13+14+15) RESULTADO DE EXPLOTACIÓN (1+2+3+4+5+6+7+8+9+10+11+12+13+14+15)		(107.178)
16. Sarrera finantzarioak <i>Ingresos financieros</i>		25.523
b) Balore negoziagarrien eta bestelako finantza-tresnen sarrerak <i>De valores negociables y otros instrumentos financieros</i>		25.523
b2) Hirugarren enpresetakoak <i>De terceros</i>		25.523
17. Gastu finantzarioak <i>Gastos financieros</i>		(70)
b) Hirugarreneneko zorrenak <i>Por deudas con terceros</i>		(70)
A.2) EMAITZA FINANTZARIOA (16+17+18+19+20+21) RESULTADO FINANCIERO (16+17+18+19+20+21)		25.453
A.3) ZERGA AURREKO EMAITZA (A.1+A.2) RESULTADO ANTES DE IMPUESTOS (A.1+A.2)		(81.725)
A.4) EKITALDIKO EMAITZA (A.3+22) RESULTADO DEL EJERCICIO (A.3+22)		(81.725)

Beterri-Kostako Industrialdea, S.A.

EFEKTIBO FLUXUEN EGOERA-ORRIA
ESTADO DE FLUJOS DE EFECTIVO

Euro / Euros

DIRU-FLUXUEN EGOERA-ORRIA ESTADO DE FLUJOS DE EFECTIVO	31/03/2019
A) USTIAPEN-JARDUERETAKO DIRU-FLUXUAK FLUJOS DE EFECTIVO DE LAS ACTIVIDADES DE EXPLOTACIÓN	
1. Ekitaldiko zerga aurreko emaitza <i>Resultado del ejercicio antes de impuestos</i>	(81.725)
2. Emaitzaren doikuntzak <i>Ajustes del resultado</i>	52.350
a) Ibilgetuaren amortizazioa (+) <i>Amortización del inmovilizado (+)</i>	77.803
g) Sarrera finantzarioak (-) <i>Ingresos financieros (-)</i>	(25.523)
h) Gastu finantzarioak (+) <i>Gastos financieros (+)</i>	70
3. Kapital korrientearen aldaketak <i>Cambios en el capital corriente</i>	(133.065)
b) Zordunak eta kobratzeko bestelako kontuak (+/-) <i>Deudores y otras cuentas a cobrar(+/-)</i>	87.092
c) Bestelako aktibo korrienteak (+/-) <i>Otros activos corrientes (+/-)</i>	2.827
d) Hartzekodunak eta ordaintzeko bestelako kontuak (+/-) <i>Acreedores y otras cuentas a pagar (+/-)</i>	(222.984)
4. Ustiapen-jardueretako bestelako diru-fluxuak (+/-) <i>Otros flujos de efectivo de las actividades de explotación (+/-)</i>	(9.102)
a) Interesen ordainketa (-) <i>Pagos de intereses (-)</i>	(70)
c) Interes-kobrantzak (+) <i>Cobros de intereses (+)</i>	25.523
d) Mozkinen gaineko zergen kobrantzak (ordainketak) (+/-) <i>Cobros (pagos) por impuestos sobre beneficios (+/-)</i>	(34.555)
5. Ustiapen-jardueretako diru-fluxuak (+/--1+/-2+/-3+/-4) <i>Flujos de efectivo de las actividades de explotación (+/--1+/-2+/-3+/-4)</i>	(171.542)
B) INBERTSIO-JARDUERETAKO DIRU-FLUXUAK (+/-) FLUJOS DE EFECTIVO DE LAS ACTIVIDADES DE INVERSIÓN (+/-)	
6. Inbertsioen ordainketak (-) <i>Pagos por inversión (-)</i>	(1.080.000)
a) Taldeko enpresak eta elkartuak <i>Empresas del grupo y asociadas</i>	(1.080.000)
7. Desinbertsioen kobrantzak (+) <i>Cobros por desinversiones (+)</i>	516
e) Bestelako aktibo finantzarioak <i>Otros activos financieros</i>	516
8. Inbertsio-jardueretako diru-fluxuak (7-6) <i>Flujos de efectivo de las actividades de inversión (7-6)</i>	(1.079.484)
C) FINANTZAKETA-JARDUERETAKO DIRU-FLUXUAK FLUJOS DE EFECTIVO DE LAS ACTIVIDADES DE FINANCIACIÓN	
10. Pasibo finantzarioko tresnen kobrantzak eta ordainketak <i>Cobros y pagos por instrumentos de pasivo financiero</i>	(29.084)
a) Jaulkipena <i>Emisión</i>	4.695
5 Bestelako zorrak (+) <i>Otras deudas (+)</i>	4.695

Euro / Euros

DIRU-FLUXUEN EGOERA-ORRIA ESTADO DE FLUJOS DE EFECTIVO		31/03/2019
b) Itzulketak eta amortizazioak <i>Devolución y amortización de</i>		(33.779)
5. Bestelako zorrak (-) <i>Otras deudas (-)</i>		(33.779)
12. Finantzaketa-jardueretako diru-fluxuak (+/-9+/-10-11) <i>Flujos de efectivo de las actividades de financiación (+/-9+/-10-11)</i>		(29.084)
D) KANBIO-TASEN ALDAKETEN ERAGINA <i>EFECTO DE LAS VARIACIONES DE LOS TIPOS DE CAMBIO</i>		-----
E) ESKUDIRUAREN EDO BALIOKIDEEN GEHIKUNTZA/GUTXITZE GARBIA (+/-5+/-8+/-12+/-D) <i>AUMENTO/DISMINUCIÓN NETA DEL EFECTIVO O EQUIVALENTES (+/-5+/-8+/-12+/-D)</i>		(1.280.110)

Beterri-Kostako Industrialdea, S.A.

EGINDAKOAREN KAPITAL AURREKONTUA
PRESUPUESTO DE CAPITAL REALIZADO

Euro / Euros

INBERTSIOAK INVERSIONES	AURREKONTUA PRESUPUESTO	EGINDAKOA REALIZADO	ALDEA DIFERENCIA	%
I. USTIAPEN-JARDUERETAKO DIRU-FLUXU NEGATIBOAK FLUJOS NEGATIVOS DE EFECTIVO DE LAS ACTIVIDADES DE EXPLOTACIÓN	----	171.542	----	0
II. INBERTSIO UKIEZIN, MATERIAL, ONDASUN HIGIEZIN ETA BESTE BATZUEN GEHIKUNTZA AUMENTO DE INVERSIONES INTANGIBLES, MATERIALES, INMOBILIARIAS Y OTRAS	51.000	----	51.000	0
2. IBILGETU MATERIALA INMOVILIZADO MATERIAL	6.000	----	6.000	0
3. ONDASUN HIGIEZINETAKO INBERTSIOAK INVERSIONES INMOBILIARIAS	45.000	----	45.000	0
III. FINANTZA-INBERTSIOEN GEHIKUNTZA ETA ONDARE-TRESNEN GUTXITzea AUMENTO DE INVERSIONES FINANCIERAS Y DISMINUCIÓN DE INSTRUMENTOS PATRIMONIO	200.000	1.080.000	(880.000)	540
1. FINANTZA-INBERTSIOAK TALDEKO ENPRESETAN ETA ELKARTUETAN INVERSIONES FINANCIERAS EN EMPRESAS DEL GRUPO Y ASOCIADAS	200.000	1.080.000	(880.000)	540
IV. PASIBO FINANTZARIOKO TRESNEN GUTXITzea (ITZULKETA ETA AMORTIZAZIOA) DISMINUCIÓN DE INSTRUMENTOS PASIVO FINANCIERO (DEVOLUCIÓN Y AMORTIZACIÓN)	17.537	33.779	(16.242)	193
4. BESTELAKO ZORRAK OTRAS DEUDAS	17.537	33.779	(16.242)	193
INBERTSIOAK GUZTIRA TOTAL INVERSIONES	268.537	1.285.321	(1.016.784)	479

Euro / Euros

FINANTZAKETA FINANCIACION	AURREKONTUA PRESUPUESTO	EGINDAKOA REALIZADO	ALDEA DIFERENCIA	%
I. USTIAPEN-JARDUERETAKO DIRU-FLUXU POSITIBOAK FLUJOS POSITIVOS DE EFECTIVO DE LAS ACTIVIDADES DE EXPLOTACIÓN	232.641	----	404.183	74
IV. ONDARE-TRESNEN GEHIKUNTZA ETA FINANTZA-INBERTSIOEN GUTXITzea AUMENTO DE INSTRUMENTOS PATRIMONIO Y DISMINUCIÓN DE INVERSIONES FINANCIERAS	1.549	516	1.033	33
4. BESTELAKO FINANTZA-INBERTSIOAK OTRAS INVERSIONES FINANCIERAS	1.549	516	1.033	33
V. PASIBO FINANTZARIOKO TRESNEN GEHIKUNTZA AUMENTO DE INSTRUMENTOS DE PASIVO FINANCIERO	13.776	4.695	9.081	34
4. BESTELAKO ZORRAK OTRAS DEUDAS	13.776	4.695	9.081	34
VII. ESKUDIRUAREN EDO BALIOKIDEEN GUTXITZE GARBIA DISMINUCIÓN NETA DEL EFECTIVO O EQUIVALENTES	20.571	1.280.110	(1.259.539)	***
FINANTZAKETA GUZTIRA TOTAL FINANCIACIÓN	268.537	1.285.321	(1.016.784)	479

Beterri-Kostako Industrialdea, S.A.

EGINDAKOAREN USTIAPEN AURREKONTUA
PRESUPUESTO DE EXPLOTACION REALIZADO

Euro / Euros

GASTUAK GASTOS		AURREKONTUA PRESUPUESTO	EGINDAKOA REALIZADO	ALDEA DIFERENCIA	%
I.	PERTSONAL-GASTUAK GASTOS DE PERSONAL	386.150	86.482	299.668	22
1.	SOLDATAK, LANSARIAK ETA ANTZEKOAK SUELDOS, SALARIOS Y ASIMILADOS	304.405	65.583	238.822	22
2.	KARGA SOZIALAK ETA BESTE BATZUK CARGAS SOCIALES Y OTROS	81.745	20.899	60.846	26
II.	FUNTZIONAMENDU-GASTUAK GASTOS DE FUNCIONAMIENTO	457.160	77.739	379.421	17
2.	KANPOKO ZERBITZUAK SERVICIOS EXTERIORES	389.160	69.747	319.413	18
3.	TRIBUTUAK TRIBUTOS	68.000	7.992	60.008	12
III.	GASTU FINANTZARIOAK GASTOS FINANCIEROS	350	70	280	20
2.	HIRUGARRENEKIKO ZORRENAK POR DEUDAS CON TERCEROS	350	70	280	20
V.	KOBRATZEKO KONTUEN GEHIKETA ETA ORDAINTZEKO KONTUEN GUTXITZE GARBIAK AUMENTO CUENTAS A COBRAR Y DISMINUCIÓN CUENTAS A PAGAR NETOS	-----	167.620	-----	0
VI.	USTIAPEN-JARDUERETAKO DIRU-FLUXU POSITIBOAK FLUJOS POSITIVOS DE EFECTIVO DE LAS ACTIVIDADES DE EXPLOTACIÓN	232.641	-----	404.183	(74)
GASTUAK GUZTIRA TOTAL GASTOS		1.076.301	331.911	744.390	31

Euro / Euros

DIRU-SARRERAK INGRESOS		AURREKONTUA PRESUPUESTO	EGINDAKOA REALIZADO	ALDEA DIFERENCIA	%
I.	NEGOZIO-ZIFRAREN ZENBATEKO GARBIA IMPORTE NETO DE LA CIFRA DE NEGOCIOS	462.007	118.815	343.192	26
2.	ZERBITZU-EMATEAK PRESTACIONES DE SERVICIOS	462.007	118.815	343.192	26
II.	USTIAPENENKO BESTELAKO DIRU-SARRERAK OTROS INGRESOS DE EXPLOTACIÓN	72.424	16.031	56.393	22
V.	SARRERA FINANTZARIOAK INGRESOS FINANCIEROS	90.071	25.523	64.548	28
2.	BALORE NEGOZIAGARRI ETA BESTELAKO FINANTZA-TRESNENAK DE VALORES NEGOCIABLES Y OTROS INSTRUMENTOS FINANCIEROS	90.071	25.523	64.548	28
VI.	ORDAINTZEKO KONTUEN GEHIKETA ETA KOBRATZEKO KONTUEN GUTXITZE GARBIAK AUMENTO CUENTAS A PAGAR Y DISMINUCIÓN CUENTAS A COBRAR NETOS	451.799	-----	619.419	37
VII.	USTIAPEN-JARDUERETAKO DIRU-FLUXU NEGATIBOAK FLUJOS NEGATIVOS DE EFECTIVO DE LAS ACTIVIDADES DE EXPLOTACIÓN	-----	171.542	-----	0
DIRU-SARRERAK GUZTIRA TOTAL INGRESOS		1.076.301	331.911	744.390	31



Deba Bailarako Industrialdea, S.A.



Deba Bailarako Industrialdea, S.A.

EGOERA BALANTZEA
BALANCE DE SITUACION

Euro / Euros

AKTIBOA ACTIVO	31/03/2019	ONDARE GARBIA ETA PASIBOA PATRIMONIO NETO Y PASIVO	31/03/2019
A) AKTIBO EZ-KORRIENTEA ACTIVO NO CORRIENTE	2.217.902	A) ONDARE GARBIA PATRIMONIO NETO	20.245.106
II. Ibilgetu materiala <i>Inmovilizado material</i>	30.005	A-1) Fondo propioak Fondos propios	20.236.472
1. Lurrak eta eraikuntzak <i>Terrenos y construcciones</i>	30.005	I. Kapitala <i>Capital</i>	14.873.115
III. Ondasun higiezinetak inbertsioak <i>Inversiones inmobiliarias</i>	2.185.479	1. Kapital eskrituratua <i>Capital escriturado</i>	14.873.115
1. Lurrak <i>Terrenos</i>	817.238	II. Jaulkipen-prima <i>Prima de emisión</i>	9.202.999
2. Eraikuntzak <i>Construcciones</i>	1.368.241	III. Erreserbak <i>Reservas</i>	1.152.072
VI. Zerga geroratuak aktiboak <i>Activos por impuesto diferido</i>	2.418	1. Lege- eta estatutu-erreserbak <i>Legal y estatutarias</i>	182.831
B) AKTIBO KORRIENTEA ACTIVO CORRIENTE	18.390.093	2. Bestelako erreserbak <i>Otras reservas</i>	969.241
II. Izakinak <i>Existencias</i>	11.401.977	V. Aurreko ekitaldietako emaitzak <i>Resultados de ejercicios anteriores</i>	(5.044.923)
1. Merkataritzakoak <i>Comerciales</i>	2.244.369	2. (Aurreko ekitaldietako emaitza negatiboak) <i>(Resultados negativos de ejercicios anteriores)</i>	(5.044.923)
2. Lehengaiak eta bestelako hornikuntzak <i>Materias primas y otros aprovisionamientos</i>	1.889.349	VII. Ekitaldiko emaitza <i>Resultado del ejercicio</i>	53.209
4. Produktu bukatuak <i>Productos terminados</i>	7.268.259	A-3) Jasotako diru-laguntzak, dohaintzak eta legatuak Subvenciones, donaciones y legados recibidos	8.634
III. Merkataritza zordunak eta kobratzeko bestelako kontuak <i>Deudores comerciales y otras cuentas a cobrar</i>	6.329.663	B) PASIBO EZ-KORRIENTEA PASIVO NO CORRIENTE	152.233
1. Bezeroak, salmentengatik eta zerbitzu-emeategatik <i>Cilientes por ventas y prestaciones de servicios</i>	6.086.337	I. Epe luzeko hornidurak <i>Provisiones a largo plazo</i>	75.541
3. Hainbat zordun <i>Deudores varios</i>	42.701	2. Ingurumen-jardueretarako hornidurak <i>Actuaciones medioambientales</i>	75.541
5. Zerga korrientearen aktiboak <i>Activos por impuesto corriente</i>	163.550	II. Epe luzeko zorrak <i>Deudas a largo plazo</i>	76.692
6. Administrazio Publikoekin bestelako hartzeak <i>Otros créditos con las Administraciones Públicas</i>	37.075	5. Bestelako pasibo finantzarioak <i>Otros pasivos financieros</i>	76.692
IV. Taldeko enpresetan eta elkartuetan epe laburreko inbertsioak <i>Inversiones empresas del grupo y asociadas a corto plazo</i>	600.539	C) PASIBO KORRIENTEA PASIVO CORRIENTE	210.656
2. Enpresei emandako kredituak <i>Créditos a empresas</i>	600.539	II. Epe laburreko hornidurak <i>Provisiones a corto plazo</i>	84.653
VI. Epe laburreko aldizkapenak <i>Periodificaciones a corto plazo</i>	3.266	III. Epe laburreko zorrak <i>Deudas a corto plazo</i>	26.027
VII. Diruzaintza eta bestelako aktibo likido baliokideak <i>Efectivo y otros activos líquidos equivalentes</i>	54.648	5. Bestelako pasibo finantzarioak <i>Otros pasivos financieros</i>	26.027
1. Diruzaintza <i>Tesorería</i>	54.648	V. Merkataritza hartzekodunak eta ordaintzeko bestelako kontuak <i>Acreedores comerciales y otras cuentas a pagar</i>	99.976
		1. Hornitzaileak <i>Proveedores</i>	15.505
		3. Hainbat hartzekodun <i>Acreedores varios</i>	10.373
		6. Administrazio Publikoekin bestelako zorrak <i>Otras deudas con las Administraciones Públicas</i>	45.372
		7. Bezeroek emandako aurrerakinak <i>Anticipos de clientes</i>	28.726
AKTIBOA GUZTIRA (A+B) TOTAL ACTIVO (A+B)	20.607.995	ONDARE GARBIA ETA PASIBOA GUZTIRA (A+B+C) TOTAL PATRIMONIO NETO Y PASIVO (A+B+C)	20.607.995

Deba Bailarako Industrialdea, S.A.

GALDU-IRABAZIEN KONTUA
CUENTA DE PERDIDAS Y GANANCIAS

Euro / Euros

GALDU-IRABAZIEN KONTUA CUENTA DE PERDIDAS Y GANANCIAS	31/03/2019
A) ERAGIKETA JARRAITUAK OPERACIONES CONTINUADAS	
1. Negoio-zifraren zenbateko garbia <i>Importe neto de la cifra de negocios</i>	625.122
a) Salmentak <i>Ventas</i>	570.850
b) Zerbitzu-emateak <i>Prestaciones de servicios</i>	54.272
2. Produktu bukatuen eta ekoizpen-bidean diren produktuen izakinen aldaketa <i>Variación de existencias de productos terminados y en curso de fabricación</i>	(453.451)
3. Enpresak bere aktiborako egindako lanak <i>Trabajos realizados por la empresa para su activo</i>	350.001
4. Hornikuntzak <i>Aprovisionamientos</i>	(352.384)
a) Salgaien kontsumoa <i>Consumo de mercaderías</i>	(312.090)
b) Lehengaien eta bestelako material kontsumigarrien kontsumoa <i>Consumo de materias primas y otras materias consumibles</i>	(40.294)
7. Personalgastuak <i>Gastos de personal</i>	(67.386)
a) Soldatak, lansariak eta antzekoak <i>Sueldos, salarios y asimilados</i>	(50.454)
b) Karga sozialak <i>Cargas sociales</i>	(16.932)
8. Ustiapeneko bestelako gastuak <i>Otros gastos de explotación</i>	(60.442)
a) Kanpoko zerbitzuak <i>Servicios exteriores</i>	(60.102)
b) Tributuak <i>Tributos</i>	(340)
9. Ibilgetuaren amortizazioa <i>Amortización del inmovilizado</i>	(18.934)
A.1) USTIAPENENKO EMAITZA (1+2+3+4+5+6+7+8+9+10+11+12+13+14+15) RESULTADO DE EXPLOTACIÓN (1+2+3+4+5+6+7+8+9+10+11+12+13+14+15)	22.526
16. Sarrera finantzarioak <i>Ingresos financieros</i>	30.683
b) Balore negoziagarrien eta bestelako finantza-tresnen sarrerak <i>De valores negociables y otros instrumentos financieros</i>	30.683
b2) Hirugarren enpresetakoak <i>De terceros</i>	30.683
A.2) EMAITZA FINANTZARIOA (16+17+18+19+20+21) RESULTADO FINANCIERO (16+17+18+19+20+21)	30.683
A.3) ZERGA AURREKO EMAITZA (A.1+A.2) RESULTADO ANTES DE IMPUESTOS (A.1+A.2)	53.209
A.4) EKITALDIKO EMAITZA (A.3+22) RESULTADO DEL EJERCICIO (A.3+22)	53.209

Deba Bailarako Industrialdea, S.A.

EFEKTIBO FLUXUEN EGOERA-ORRIA
ESTADO DE FLUJOS DE EFECTIVO

Euro / Euros

DIRU-FLUXUEN EGOERA-ORRIA ESTADO DE FLUJOS DE EFECTIVO	31/03/2019
A) USTIAPEN-JARDUERETAKO DIRU-FLUXUAK FLUJOS DE EFECTIVO DE LAS ACTIVIDADES DE EXPLOTACIÓN	
1. Ekitaldiko zerga aurreko emaitza <i>Resultado del ejercicio antes de impuestos</i>	53.209
2. Emaitzaren doikuntzak <i>Ajustes del resultado</i>	(515.462)
a) Ibilgetuaren amortizazioa (+) <i>Amortización del inmovilizado (+)</i>	18.934
b) Narriaduragatik egindako balio-zuzenketak (+/-) <i>Correcciones valorativas por deterioro (+/-)</i>	(153.712)
g) Sarrera finantzarioak (-) <i>Ingresos financieros (-)</i>	(30.683)
k) Bestelako sarrerak eta gastuak (+/-) <i>Otros ingresos y gastos (+/-)</i>	(350.001)
3. Kapital korrientearen aldaketak <i>Cambios en el capital corriente</i>	(647.157)
a) Izakinak (+/-) <i>Existencias (+/-)</i>	919.253
b) Zordunak eta kobratzeko bestelako kontuak (+/-) <i>Deudores y otras cuentas a cobrar(+/-)</i>	(1.556.364)
d) Hartzekodunak eta ordaintzeko bestelako kontuak (+/-) <i>Acreedores y otras cuentas a pagar (+/-)</i>	(10.046)
4. Ustiapen-jardueretako bestelako diru-fluxuak (+/-) <i>Otros flujos de efectivo de las actividades de explotación (+/-)</i>	(31.613)
c) Interes-kobrantzak (+) <i>Cobros de intereses (+)</i>	30.683
d) Mozkinen gaineko zergen kobrantzak (ordainketak) (+/-) <i>Cobros (pagos) por impuestos sobre beneficios (+/-)</i>	(37.075)
e) Bestelako ordainketak (kobrantzak) (-/+) <i>Otros pagos (cobros) (-/+)</i>	(25.221)
5. Ustiapen-jardueretako diru-fluxuak (+/-1+/-2+/-3+/-4) <i>Flujos de efectivo de las actividades de explotación (+/-1+/-2+/-3+/-4)</i>	(1.141.023)
B) INBERTSIO-JARDUERETAKO DIRU-FLUXUAK (+/-) FLUJOS DE EFECTIVO DE LAS ACTIVIDADES DE INVERSIÓN (+/-)	
7. Desinbertsioen kobrantzak (+) <i>Cobros por desinversiones (+)</i>	1.134.556
a) Taldeko enpresak eta elkartuak <i>Empresas del grupo y asociadas</i>	50.566
d) Ondasun higiezinako inbertsioak <i>Inversiones inmobiliarias</i>	1.083.990
8. Inbertsio-jardueretako diru-fluxuak (7-6) <i>Flujos de efectivo de las actividades de inversión (7-6)</i>	1.134.556
C) FINANTZAKETA-JARDUERETAKO DIRU-FLUXUAK FLUJOS DE EFECTIVO DE LAS ACTIVIDADES DE FINANCIACIÓN	
10. Pasibo finantzarioko tresnen kobrantzak eta ordainketak <i>Cobros y pagos por instrumentos de pasivo financiero</i>	2.700
a) Jaulkipena <i>Emisión</i>	2.700
5 Bestelako zorrak (+) <i>Otras deudas (+)</i>	2.700

Euro / Euros

DIRU-FLUXUEN EGOERA-ORRIA ESTADO DE FLUJOS DE EFECTIVO	31/03/2019
12. Finantzaketa-jardueretako diru-fluxuak (+/-9+/-10-11) <i>Flujos de efectivo de las actividades de financiación (+/-9+/-10-11)</i>	2.700
D) KANBIO-TASEN ALDAKETEN ERAGINA <i>EFECTO DE LAS VARIACIONES DE LOS TIPOS DE CAMBIO</i>	-----
E) ESKUDIRUAREN EDO BALIOKIDEEN GEHIKUNTZA/GUTXITZE GARBIA (+/-5+/-8+/-12+/-D) <i>AUMENTO/DISMINUCIÓN NETA DEL EFECTIVO O EQUIVALENTES (+/-5+/-8+/-12+/-D)</i>	(3.767)

Deba Bailarako Industrialdea, S.A.

EGINDAKOAREN KAPITAL AURREKONTUA
PRESUPUESTO DE CAPITAL REALIZADO

Euro / Euros

INBERTSIOAK INVERSIONES	AURREKONTUA PRESUPUESTO	EGINDAKOA REALIZADO	ALDEA DIFERENCIA	%
I. USTIAPEN-JARDUERETAKO DIRU-FLUXU NEGATIBOAK FLUJOS NEGATIVOS DE EFECTIVO DE LAS ACTIVIDADES DE EXPLOTACIÓN	----	1.141.023	----	0
II. INBERTSIO UKIEZIN, MATERIAL, ONDASUN HIGIEZIN ETA BESTE BATZUEN GEHIKUNTZA AUMENTO DE INVERSIONES INTANGIBLES, MATERIALES, INMOBILIARIAS Y OTRAS	8.817	----	8.817	0
3. ONDASUN HIGIEZINETAKO INBERTSIOAK INVERSIONES INMOBILIARIAS	8.817	----	8.817	0
III. FINANTZA-INBERTSIOEN GEHIKUNTZA ETA ONDARE-TRESNEN GUTXITZEA AUMENTO DE INVERSIONES FINANCIERAS Y DISMINUCIÓN DE INSTRUMENTOS PATRIMONIO	429.136	----	429.136	0
1. FINANTZA-INBERTSIOAK TALDEKO ENPRESETAN ETA ELKARTUETAN INVERSIONES FINANCIERAS EN EMPRESAS DEL GRUPO Y ASOCIADAS	429.136	----	429.136	0
VI. ESKUDIRUAREN EDO BALIOKIDEEN GEHIKUNTZA GARBIA AUMENTO NETO DEL EFECTIVO O EQUIVALENTES	39.066	----	42.833	(10)
INBERTSIOAK GUZTIRA TOTAL INVERSIONES	477.019	1.141.023	(664.004)	239

Euro / Euros

FINANTZAKETA FINANCIACION	AURREKONTUA PRESUPUESTO	EGINDAKOA REALIZADO	ALDEA DIFERENCIA	%
I. USTIAPEN-JARDUERETAKO DIRU-FLUXU POSITIBOAK FLUJOS POSITIVOS DE EFECTIVO DE LAS ACTIVIDADES DE EXPLOTACIÓN	434.144	----	1.575.167	263
II. INBERTSIO UKIEZIN, MATERIAL, HIGIEZIN ETA BESTE BATZUEN GUTXITZEA DISMINUCIÓN DE INVERSIONES INTANGIBLES, MATERIALES, INMOBILIARIAS Y OTRAS	----	1.083.990	(1.083.990)	***
3. ONDASUN HIGIEZINETAKO INBERTSIOAK INVERSIONES INMOBILIARIAS	----	1.083.990	(1.083.990)	***
IV. ONDARE-TRESNEN GEHIKUNTZA ETA FINANTZA-INBERTSIOEN GUTXITZEA AUMENTO DE INSTRUMENTOS PATRIMONIO Y DISMINUCIÓN DE INVERSIONES FINANCIERAS	429	50.566	(50.137)	***
3. FINANTZA-INBERTSIOAK TALDEKO ENPRESETAN ETA ELKARTUETAN INVERSIONES FINANCIERAS EN EMPRESAS DEL GRUPO Y ASOCIADAS	----	50.566	(50.566)	***
4. BESTELAKO FINANTZA-INBERTSIOAK OTRAS INVERSIONES FINANCIERAS	429	----	429	0
V. PASIBO FINANTZARIOKO TRESNEN GEHIKUNTZA AUMENTO DE INSTRUMENTOS DE PASIVO FINANCIERO	42.446	2.700	39.746	6
4. BESTELAKO ZORRAK OTRAS DEUDAS	42.446	2.700	39.746	6
VII. ESKUDIRUAREN EDO BALIOKIDEEN GUTXITZE GARBIA DISMINUCIÓN NETA DEL EFECTIVO O EQUIVALENTES	----	3.767	----	0
FINANTZAKETA GUZTIRA TOTAL FINANCIACIÓN	477.019	1.141.023	(664.004)	239

Deba Bailarako Industrialdea, S.A.

EGINDAKOAREN USTIAPEN AURREKONTUA
PRESUPUESTO DE EXPLOTACION REALIZADO

Euro / Euros

GASTUAK GASTOS		AURREKONTUA PRESUPUESTO	EGINDAKOA REALIZADO	ALDEA DIFERENCIA	%
I.	PERTSONAL-GASTUAK GASTOS DE PERSONAL	304.734	67.386	237.348	22
1.	SOLDATAK, LANSARIAK ETA ANTZEKOAK SUELDOS, SALARIOS Y ASIMILADOS	235.417	50.454	184.963	21
2.	KARGA SOZIALAK ETA BESTE BATZUK CARGAS SOCIALES Y OTROS	69.317	16.932	52.385	24
II.	FUNTZIONAMENDU-GASTUAK GASTOS DE FUNCIONAMIENTO	448.265	125.957	322.308	28
1.	HORNIKUNTZAK APROVISIONAMIENTOS	150.000	40.294	109.706	27
2.	KANPOKO ZERBITZUAK SERVICIOS EXTERIORES	228.065	60.102	167.963	26
3.	TRIBUTUAK TRIBUTOS	70.200	340	69.860	0
4.	KUDEAKETA ARRUNTEKO BESTELAKO GASTUAK OTROS GASTOS DE GESTIÓN CORRIENTE	----	25.221	(25.221)	***
V.	KOBRATZEKO KONTUEN GEHIKETA ETA ORDAINTZEKO KONTUEN GUTXITZE GARBIAK AUMENTO CUENTAS A COBRAR Y DISMINUCIÓN CUENTAS A PAGAR NETOS	----	1.603.485	----	0
VI.	USTIAPEN-JARDUERETAKO DIRU-FLUXU POSITIBOAK FLUJOS POSITIVOS DE EFECTIVO DE LAS ACTIVIDADES DE EXPLOTACIÓN	434.144	----	1.575.167	(263)
GASTUAK GUZTIRA TOTAL GASTOS		1.187.143	1.796.828	(609.685)	151

Euro / Euros

DIRU-SARRERAK INGRESOS		AURREKONTUA PRESUPUESTO	EGINDAKOA REALIZADO	ALDEA DIFERENCIA	%
I.	NEGOZIO-ZIFRAREN ZENBATEKO GARBIA IMPORTE NETO DE LA CIFRA DE NEGOCIOS	703.083	625.122	77.961	89
1.	SALMENTAK VENTAS	150.000	570.850	(420.850)	381
2.	ZERBITZU-EMATEAK PRESTACIONES DE SERVICIOS	553.083	54.272	498.811	10
V.	SARRERA FINANTZARIOAK INGRESOS FINANCIEROS	130.638	30.683	99.955	23
2.	BALORE NEGOZIAGARRI ETA BESTELAKO FINANTZA-TRESNENAK DE VALORES NEGOCIABLES Y OTROS INSTRUMENTOS FINANCIEROS	130.638	30.683	99.955	23
VI.	ORDAINTZEKO KONTUEN GEHIKETA ETA KOBRATZEKO KONTUEN GUTXITZE GARBIAK AUMENTO CUENTAS A PAGAR Y DISMINUCIÓN CUENTAS A COBRAR NETOS	353.422	----	1.956.907	454
VII.	USTIAPEN-JARDUERETAKO DIRU-FLUXU NEGATIBOAK FLUJOS NEGATIVOS DE EFECTIVO DE LAS ACTIVIDADES DE EXPLOTACIÓN	----	1.141.023	----	0
DIRU-SARRERAK GUZTIRA TOTAL INGRESOS		1.187.143	1.796.828	(609.685)	151



Arabako Industrialdea, S.A.

EGOERA BALANTZEA
BALANCE DE SITUACION

Euro / Euros

AKTIBOA ACTIVO	31/03/2019	ONDARE GARBIA ETA PASIBOA PATRIMONIO NETO Y PASIVO	31/03/2019
A) AKTIBO EZ-KORRIENTEA ACTIVO NO CORRIENTE	4.533.395	A) ONDARE GARBIA PATRIMONIO NETO	9.222.439
II. Ibilgetu materiala <i>Inmovilizado material</i>	175.284	A-1) Fondo propioak Fondos propios	9.222.439
1. Lurrak eta eraikuntzak <i>Terrenos y construcciones</i>	171.480	I. Kapitala <i>Capital</i>	12.855.624
2. Instalazio teknikoak eta bestelako ibilgetu materiala <i>Instalaciones técnicas y otro inmovilizado material</i>	3.804	1. Kapital eskrituratu <i>Capital escriturado</i>	12.855.624
III. Ondasun higiezinak inbertsioak <i>Inversiones inmobiliarias</i>	4.358.111	II. Jaulkipen-prima <i>Prima de emisión</i>	149.117
1. Lurrak <i>Terrenos</i>	946.805	III. Erreserbak <i>Reservas</i>	137.272
2. Eraikuntzak <i>Construcciones</i>	3.411.306	1. Lege- eta estatutu-erreserbak <i>Legal y estatutarias</i>	137.272
B) AKTIBO KORRIENTEA ACTIVO CORRIENTE	9.004.663	V. Aurreko ekitaldietako emaitzak <i>Resultados de ejercicios anteriores</i>	(3.895.947)
II. Izakinak <i>Existencias</i>	6.810.612	2. (Aurreko ekitaldietako emaitza negatiboak) <i>(Resultados negativos de ejercicios anteriores)</i>	(3.895.947)
1. Merkataritzakoak <i>Comerciales</i>	560.182	VII. Ekitaldiko emaitza <i>Resultado del ejercicio</i>	(23.627)
4. Produktu bukatuak <i>Productos terminados</i>	6.250.430	B) PASIBO EZ-KORRIENTEA PASIVO NO CORRIENTE	68.424
III. Merkataritza zordunak eta kobratzeko bestelako kontuak <i>Deudores comerciales y otras cuentas a cobrar</i>	2.102.051	II. Epe luzeko zorrak <i>Deudas a largo plazo</i>	60.905
1. Bezeroak, salmentengatik eta zerbitzu-emeategatik <i>Clientes por ventas y prestaciones de servicios</i>	1.993.223	5. Bestelako pasibo finantzarioak <i>Otros pasivos financieros</i>	60.905
5. Zerga korrientearen aktiboak <i>Activos por impuesto corriente</i>	70.833	III. Taldeko enpresekin eta elkartuekin epe luzeko zorrak <i>Deudas con empresas del grupo y asociadas a largo plazo</i>	7.519
6. Administrazio Publikoekin bestelako hartzeak <i>Otros créditos con las Administraciones Públicas</i>	37.995	C) PASIBO KORRIENTEA PASIVO CORRIENTE	4.247.195
VII. Diruzaintza eta bestelako aktibo likido baliokideak <i>Efectivo y otros activos líquidos equivalentes</i>	92.000	IV. Taldeko enpresekin eta elkartuekin epe laburreko zorrak <i>Deudas con empresas del grupo y asociadas a corto plazo</i>	4.183.086
1. Diruzaintza <i>Tesorería</i>	92.000	V. Merkataritza hartzekodunak eta ordaintzeko bestelako kontuak <i>Acreedores comerciales y otras cuentas a pagar</i>	64.109
		3. Hainbat hartzekodun <i>Acreedores varios</i>	6.221
		6. Administrazio Publikoekin bestelako zorrak <i>Otras deudas con las Administraciones Públicas</i>	38.748
		7. Bezeroek emandako aurrerakinak <i>Anticipos de clientes</i>	19.140
AKTIBOA GUZTIRA (A+B) TOTAL ACTIVO (A+B)	13.538.058	ONDARE GARBIA ETA PASIBOA GUZTIRA (A+B+C) TOTAL PATRIMONIO NETO Y PASIVO (A+B+C)	13.538.058

Arabako Industrialdea, S.A.

GALDU-IRABAZIEN KONTUA
CUENTA DE PERDIDAS Y GANANCIAS

Euro / Euros

GALDU-IRABAZIEN KONTUA CUENTA DE PERDIDAS Y GANANCIAS		31/03/2019
A) ERAGIKETA JARRAITUAK OPERACIONES CONTINUADAS		
1. Negoio-zifraren zenbateko garbia <i>Importe neto de la cifra de negocios</i>		49.860
b) Zerbitzu-emateak <i>Prestaciones de servicios</i>		49.860
6. Ustiapeneko bestelako sarrerak <i>Otros ingresos de explotación</i>		11.795
a) Sarrera osagarriak eta kudeaketa arrunteko beste batzuk <i>Ingresos accesorios y otros de gestión corriente</i>		11.795
7. Pertsonal-gastuak <i>Gastos de personal</i>		(31.169)
a) Soldatak, lansariak eta antzekoak <i>Sueldos, salarios y asimilados</i>		(23.978)
b) Karga sozialak <i>Cargas sociales</i>		(7.191)
8. Ustiapeneko bestelako gastuak <i>Otros gastos de explotación</i>		(38.984)
a) Kanpoko zerbitzuak <i>Servicios exteriores</i>		(38.984)
9. Ibilgetuaren amortizazioa <i>Amortización del inmovilizado</i>		(32.925)
A.1) USTIAPENeko EMAITZA (1+2+3+4+5+6+7+8+9+10+11+12+13+14+15) RESULTADO DE EXPLOTACIÓN (1+2+3+4+5+6+7+8+9+10+11+12+13+14+15)		(41.423)
16. Sarrera finantzarioak <i>Ingresos financieros</i>		17.796
b) Balore negoziagarrien eta bestelako finantza-tresnen sarrerak <i>De valores negociables y otros instrumentos financieros</i>		17.796
b2) Hirugarren enpresetakoak <i>De terceros</i>		17.796
A.2) EMAITZA FINANTZARIOA (16+17+18+19+20+21) RESULTADO FINANCIERO (16+17+18+19+20+21)		17.796
A.3) ZERGA AURREKO EMAITZA (A.1+A.2) RESULTADO ANTES DE IMPUESTOS (A.1+A.2)		(23.627)
A.4) EKITALDIKO EMAITZA (A.3+22) RESULTADO DEL EJERCICIO (A.3+22)		(23.627)

Arabako Industrialdea, S.A.

EFEKTIBO FLUXUEN EGOERA-ORRIA
ESTADO DE FLUJOS DE EFECTIVO

Euro / Euros

DIRU-FLUXUEN EGOERA-ORRIA ESTADO DE FLUJOS DE EFECTIVO		31/03/2019
A) USTIAPEN-JARDUERETAKO DIRU-FLUXUAK FLUJOS DE EFECTIVO DE LAS ACTIVIDADES DE EXPLOTACIÓN		
1. Ekitaldiko zerga aurreko emaitza <i>Resultado del ejercicio antes de impuestos</i>		(23.627)
2. Emaitzaren doikuntzak <i>Ajustes del resultado</i>		15.129
a) Ibilgetuaren amortizazioa (+) <i>Amortización del inmovilizado (+)</i>		32.925
g) Sarrera finantzarioak (-) <i>Ingresos financieros (-)</i>		(17.796)
3. Kapital korrientearen aldaketak <i>Cambios en el capital corriente</i>		29.289
b) Zordunak eta kobratzeko bestelako kontuak (+/-) <i>Deudores y otras cuentas a cobrar(+/-)</i>		25.837
d) Hartzekodunak eta ordaintzeko bestelako kontuak (+/-) <i>Acreedores y otras cuentas a pagar (+/-)</i>		3.452
4. Ustiapen-jardueretako bestelako diru-fluxuak (+/-) <i>Otros flujos de efectivo de las actividades de explotación (+/-)</i>		(4.076)
c) Interes-kobrantzak (+) <i>Cobros de intereses (+)</i>		17.796
d) Mozkinen gaineko zergen kobrantzak (ordainketak) (+/-) <i>Cobros (pagos) por impuestos sobre beneficios (+/-)</i>		(21.872)
5. Ustiapen-jardueretako diru-fluxuak (+/--1+/-2+/-3+/-4) <i>Flujos de efectivo de las actividades de explotación (+/-1+/-2+/-3+/-4)</i>		16.715
B) INBERTSIO-JARDUERETAKO DIRU-FLUXUAK (+/-) FLUJOS DE EFECTIVO DE LAS ACTIVIDADES DE INVERSIÓN (+/-)		
8. Inbertsio-jardueretako diru-fluxuak (7-6) <i>Flujos de efectivo de las actividades de inversión (7-6)</i>		----
C) FINANTZAKETA-JARDUERETAKO DIRU-FLUXUAK FLUJOS DE EFECTIVO DE LAS ACTIVIDADES DE FINANCIACIÓN		
10. Pasibo finantzarioko tresnen kobrantzak eta ordainketak <i>Cobros y pagos por instrumentos de pasivo financiero</i>		7.919
a) Jaulkipena <i>Emisión</i>		7.919
3. Taldeko-enpresekin eta elkartuekin zorrak (+) <i>Deudas con empresas del grupo y asociadas (+)</i>		7.519
5. Bestelako zorrak (+) <i>Otras deudas (+)</i>		400
12. Finantzaketa-jardueretako diru-fluxuak (+/-9+/-10-11) <i>Flujos de efectivo de las actividades de financiación (+/-9+/-10-11)</i>		7.919
D) KANBIO-TASEN ALDAKETEN ERAGINA EFECTO DE LAS VARIACIONES DE LOS TIPOS DE CAMBIO		----
E) ESKUDIRUAREN EDO BALIOKIDEEN GEHIKUNTZA/GUTXITZE GARBIA (+/-5+/-8+/-12+/-D) AUMENTO/DISMINUCIÓN NETA DEL EFECTIVO O EQUIVALENTES (+/-5+/-8+/-12+/-D)		24.634

Arabako Industrialdea, S.A.

EGINDAKOAREN KAPITAL AURREKONTUA
PRESUPUESTO DE CAPITAL REALIZADO

Euro / Euros

INBERTSIOAK INVERSIONES	AURREKONTUA PRESUPUESTO	EGINDAKOA REALIZADO	ALDEA DIFERENCIA	%
I. USTIAPEN-JARDUERETAKO DIRU-FLUXU NEGATIBOAK FLUJOS NEGATIVOS DE EFECTIVO DE LAS ACTIVIDADES DE EXPLOTACIÓN	87.212	-----	103.927	(19)
II. INBERTSIO UKIEZIN, MATERIAL, ONDASUN HIGIEZIN ETA BESTE BATZUEN GEHIKUNTZA AUMENTO DE INVERSIONES INTANGIBLES, MATERIALES, INMOBILIARIAS Y OTRAS	5.000	-----	5.000	0
2. IBILGETU MATERIALA INMOVILIZADO MATERIAL	5.000	-----	5.000	0
VI. ESKUDIRUAREN EDO BALIOKIDEEN GEHIKUNTZA GARBIA AUMENTO NETO DEL EFECTIVO O EQUIVALENTES	2.628	24.634	(22.006)	937
INBERTSIOAK GUZTIRA TOTAL INVERSIONES	94.840	24.634	70.206	26

Euro / Euros

FINANTZAKETA FINANCIACION	AURREKONTUA PRESUPUESTO	EGINDAKOA REALIZADO	ALDEA DIFERENCIA	%
I. USTIAPEN-JARDUERETAKO DIRU-FLUXU POSITIBOAK FLUJOS POSITIVOS DE EFECTIVO DE LAS ACTIVIDADES DE EXPLOTACIÓN	-----	16.715	-----	0
V. PASIBO FINANTZARIOKO TRESNEN GEHIKUNTZA AUMENTO DE INSTRUMENTOS DE PASIVO FINANCIERO	94.840	7.919	86.921	8
3. TALDEKO ENPRESEKIKO ETA ELKARTUEKIKO ZORRAK DEUDAS CON EMPRESAS DEL GRUPO Y ASOCIADAS	80.000	7.519	72.481	9
4. BESTELAKO ZORRAK OTRAS DEUDAS	14.840	400	14.440	3
FINANTZAKETA GUZTIRA TOTAL FINANCIACIÓN	94.840	24.634	70.206	26

Arabako Industrialdea, S.A.


EGINDAKOAREN USTIAPEN AURREKONTUA
PRESUPUESTO DE EXPLOTACION REALIZADO

Euro / Euros

GASTUAK GASTOS	AURREKONTUA PRESUPUESTO	EGINDAKOA REALIZADO	ALDEA DIFERENCIA	%
I. PERTSONAL-GASTUAK GASTOS DE PERSONAL	150.012	31.169	118.843	21
1. SOLDATAK, LANSARIAK ETA ANTZEKOAK SUELDOS, SALARIOS Y ASIMILADOS	120.401	23.978	96.423	20
2. KARGA SOZIALAK ETA BESTE BATZUK CARGAS SOCIALES Y OTROS	29.611	7.191	22.420	24
II. FUNTZIONAMENDU-GASTUAK GASTOS DE FUNCIONAMIENTO	300.294	38.984	261.310	13
1. HORNIKUNTZAK APROVISIONAMIENTOS	90.000	-----	90.000	0
2. KANPOKO ZERBITZUAK SERVICIOS EXTERIORES	182.294	38.984	143.310	21
3. TRIBUTUAK TRIBUTOS	28.000	-----	28.000	0
III. GASTU FINANTZARIOAK GASTOS FINANCIEROS	43.000	-----	43.000	0
1. TALDEKO ENPRESEKIKO ETA ELKARTUEKIKO ZORRENAK POR DEUDAS CON EMPRESAS DEL GRUPO Y ASOCIADAS	43.000	-----	43.000	0
VI. USTIAPEN-JARDUERETAKO DIRU-FLUXU POSITIBOAK FLUJOS POSITIVOS DE EFECTIVO DE LAS ACTIVIDADES DE EXPLOTACIÓN	-----	16.715	-----	0
GASTUAK GUZTIRA TOTAL GASTOS	493.306	86.868	406.438	18

Euro / Euros

DIRU-SARRERAK INGRESOS	AURREKONTUA PRESUPUESTO	EGINDAKOA REALIZADO	ALDEA DIFERENCIA	%
I. NEGOZIO-ZIFRAREN ZENBATEKO GARBIA IMPORTE NETO DE LA CIFRA DE NEGOCIOS	171.264	49.860	121.404	29
2. ZERBITZU-EMATEAK PRESTACIONES DE SERVICIOS	171.264	49.860	121.404	29
II. USTIAPENEKO BESTELAKO DIRU-SARRERAK OTROS INGRESOS DE EXPLOTACIÓN	14.000	11.795	2.205	84
V. SARRERA FINANTZARIOAK INGRESOS FINANCIEROS	64.873	17.796	47.077	27
2. BALORE NEGOZIAGARRI ETA BESTELAKO FINANTZA-TRESNENAK DE VALORES NEGOCIABLES Y OTROS INSTRUMENTOS FINANCIEROS	64.873	17.796	47.077	27
VI. ORDAINTEKO KONTUEN GEHIKETA ETA KOBRATZEKO KONTUEN GUTXITZE GARBIAK AUMENTO CUENTAS A PAGAR Y DISMINUCIÓN CUENTAS A COBRAR NETOS	155.957	7.417	148.540	(5)
VII. USTIAPEN-JARDUERETAKO DIRU-FLUXU NEGATIBOAK FLUJOS NEGATIVOS DE EFECTIVO DE LAS ACTIVIDADES DE EXPLOTACIÓN	87.212	-----	103.927	19
DIRU-SARRERAK GUZTIRA TOTAL INGRESOS	493.306	86.868	406.438	18



Arratiako Industrialdea, S.A.

EGOERA BALANTZEA
BALANCE DE SITUACION

Euro / Euros

AKTIBOA ACTIVO	31/03/2019	ONDARE GARBIA ETA PASIBOA PATRIMONIO NETO Y PASIVO	31/03/2019
A) AKTIBO EZ-KORRIENTEA ACTIVO NO CORRIENTE	861.193	A) ONDARE GARBIA PATRIMONIO NETO	5.288.135
I. Ibilgetu ukiezina <i>Inmovilizado intangible</i>	1.058	A-1) Fondo propioak Fondos propios	5.288.135
3. Patenteak, lizentziak, markak eta antzekoak <i>Patentes, licencias, marcas y similares</i>	289	I. Kapitala <i>Capital</i>	3.440.800
5. Aplikazio informatikoak <i>Aplicaciones informáticas</i>	769	1. Kapital eskrituratu <i>Capital escriturado</i>	3.440.800
II. Ibilgetu materiala <i>Inmovilizado material</i>	107.799	III. Erreserbak <i>Reservas</i>	1.910.561
1. Lurrak eta eraikuntzak <i>Terrenos y construcciones</i>	46.091	1. Lege- eta estatutu-erreserbak <i>Legal y estatutarias</i>	298.167
2. Instalazio teknikoak eta bestelako ibilgetu materiala <i>Instalaciones técnicas y otro inmovilizado material</i>	61.708	2. Bestelako erreserbak <i>Otras reservas</i>	1.612.394
III. Ondasun higiezinetoak inbertsioak <i>Inversiones inmobiliarias</i>	701.521	V. Aurreko ekitaldietako emaitzak <i>Resultados de ejercicios anteriores</i>	(43.898)
1. Lurrak <i>Terrenos</i>	336.717	2. (Aurreko ekitaldietako emaitza negatiboak) <i>(Resultados negativos de ejercicios anteriores)</i>	(43.898)
2. Eraikuntzak <i>Construcciones</i>	364.804	VII. Ekitaldiko emaitza <i>Resultado del ejercicio</i>	(19.328)
VI. Zerga geroratuaren aktiboak <i>Activos por impuesto diferido</i>	50.815	B) PASIBO EZ-KORRIENTEA PASIVO NO CORRIENTE	182.038
B) AKTIBO KORRIENTEA ACTIVO CORRIENTE	5.956.509	II. Epe luzeko zorrak <i>Deudas a largo plazo</i>	76.608
II. Izakinak <i>Existencias</i>	1.860.537	5. Bestelako pasibo finantzarioak <i>Otros pasivos financieros</i>	76.608
1. Merkataritzakoak <i>Comerciales</i>	51.946	IV. Zerga geroratuaren pasiboak <i>Pasivos por impuesto diferido</i>	105.430
2. Lehengaiak eta bestelako hornikuntzak <i>Materias primas y otros aprovisionamientos</i>	1.794.680	C) PASIBO KORRIENTEA PASIVO CORRIENTE	1.347.529
4. Produktu bukatuak <i>Productos terminados</i>	13.911	IV. Taldeko enprekin eta elkartuekin epe laburreko zorrak <i>Deudas con empresas del grupo y asociadas a corto plazo</i>	1.295.433
III. Merkataritza zordunak eta kobratzeko bestelako kontuak <i>Deudores comerciales y otras cuentas a cobrar</i>	4.047.457	V. Merkataritza hartzekodunak eta ordaintzeko bestelako kontuak <i>Acreedores comerciales y otras cuentas a pagar</i>	52.096
1. Bezeroak, salmentengatik eta zerbitzu-emeategatik <i>Clientes por ventas y prestaciones de servicios</i>	3.570.715	3. Hainbat hartzekodun <i>Acreedores varios</i>	1.096
4. Pertsonala <i>Personal</i>	794	6. Administrazio Publikoekin bestelako zorrak <i>Otras deudas con las Administraciones Públicas</i>	51.000
5. Zerga korrientearen aktiboak <i>Activos por impuesto corriente</i>	103.491		
6. Administrazio Publikoekin bestelako hartzekoak <i>Otros créditos con las Administraciones Públicas</i>	372.457		
VI. Epe laburreko aldizkapenak <i>Periodificaciones a corto plazo</i>	5.025		
VII. Diruzaintza eta bestelako aktibo likido baliokideak <i>Efectivo y otros activos líquidos equivalentes</i>	43.490		
1. Diruzaintza <i>Tesorería</i>	43.490		
AKTIBOA GUZTIRA (A+B) TOTAL ACTIVO (A+B)	6.817.702	ONDARE GARBIA ETA PASIBOA GUZTIRA (A+B+C) TOTAL PATRIMONIO NETO Y PASIVO (A+B+C)	6.817.702

Arratiako Industrialdea, S.A.

GALDU-IRABAZIEN KONTUA
CUENTA DE PERDIDAS Y GANANCIAS

Euro / Euros

GALDU-IRABAZIEN KONTUA CUENTA DE PERDIDAS Y GANANCIAS		31/03/2019
A) ERAGIKETA JARRAITUAK OPERACIONES CONTINUADAS		
1. Negoio-zifraren zenbateko garbia <i>Importe neto de la cifra de negocios</i>		8.424
b) Zerbitzu-emateak <i>Prestaciones de servicios</i>		8.424
6. Ustiapeneko bestelako sarrerak <i>Otros ingresos de explotación</i>		6.572
a) Sarrera osagarriak eta kudeaketa arrunteko beste batzuk <i>Ingresos accesorios y otros de gestión corriente</i>		6.572
7. Pertsonal-gastuak <i>Gastos de personal</i>		(10.873)
a) Soldatak, lansariak eta antzekoak <i>Sueldos, salarios y asimilados</i>		(6.631)
b) Karga sozialak <i>Cargas sociales</i>		(4.242)
8. Ustiapeneko bestelako gastuak <i>Otros gastos de explotación</i>		(27.975)
a) Kanpoko zerbitzuak <i>Servicios exteriores</i>		(27.975)
9. Ibilgetuaren amortizazioa <i>Amortización del inmovilizado</i>		(16.006)
A.1) USTIAPENENKO EMAITZA (1+2+3+4+5+6+7+8+9+10+11+12+13+14+15) RESULTADO DE EXPLOTACIÓN (1+2+3+4+5+6+7+8+9+10+11+12+13+14+15)		(39.858)
16. Sarrera finantzarioak <i>Ingresos financieros</i>		23.546
b) Balore negoziagarrien eta bestelako finantza-tresnen sarrerak <i>De valores negociables y otros instrumentos financieros</i>		23.546
b2) Hirugarren enpresetakoak <i>De terceros</i>		23.546
17. Gastu finantzarioak <i>Gastos financieros</i>		(3.016)
a) Taldeko enpresekiko eta elkartuekiko epe laburreko zorrenak <i>Por deudas con empresas del grupo y asociadas</i>		(3.016)
A.2) EMAITZA FINANTZARIOA (16+17+18+19+20+21) RESULTADO FINANCIERO (16+17+18+19+20+21)		20.530
A.3) ZERGA AURREKO EMAITZA (A.1+A.2) RESULTADO ANTES DE IMPUESTOS (A.1+A.2)		(19.328)
A.4) EKITALDIKO EMAITZA (A.3+22) RESULTADO DEL EJERCICIO (A.3+22)		(19.328)

Arratiako Industrialdea, S.A.

EFEKTIBO FLUXUEN EGOERA-ORRIA
ESTADO DE FLUJOS DE EFECTIVO

Euro / Euros

DIRU-FLUXUEN EGOERA-ORRIA ESTADO DE FLUJOS DE EFECTIVO	31/03/2019
A) USTIAPEN-JARDUERETAKO DIRU-FLUXUAK FLUJOS DE EFECTIVO DE LAS ACTIVIDADES DE EXPLOTACIÓN	
1. Ekitaldiko zerga aurreko emaitza <i>Resultado del ejercicio antes de impuestos</i>	(19.328)
2. Emaitzaren doikuntzak <i>Ajustes del resultado</i>	(4.524)
a) Ibilgetuaren amortizazioa (+) <i>Amortización del inmovilizado (+)</i>	16.006
g) Sarrera finantzarioak (-) <i>Ingresos financieros (-)</i>	(23.546)
h) Gastu finantzarioak (+) <i>Gastos financieros (+)</i>	3.016
3. Kapital korrientearen aldaketak <i>Cambios en el capital corriente</i>	142.666
a) Izakinak (+/-) <i>Existencias (+/-)</i>	(2.123)
b) Zordunak eta kobratzeko bestelako kontuak (+/-) <i>Deudores y otras cuentas a cobrar(+/-)</i>	120.307
d) Hartzekodunak eta ordaintzeko bestelako kontuak (+/-) <i>Acreedores y otras cuentas a pagar (+/-)</i>	24.482
4. Ustiapen-jardueretako bestelako diru-fluxuak (+/-) <i>Otros flujos de efectivo de las actividades de explotación (+/-)</i>	(7.452)
a) Interesen ordainketa (-) <i>Pagos de intereses (-)</i>	(3.016)
c) Interes-kobrantzak (+) <i>Cobros de intereses (+)</i>	23.546
d) Mozkinen gaineko zergen kobrantzak (ordainketak) (+/-) <i>Cobros (pagos) por impuestos sobre beneficios (+/-)</i>	(27.982)
5. Ustiapen-jardueretako diru-fluxuak (+/--1+/-2+/-3+/-4) <i>Flujos de efectivo de las actividades de explotación (+/--1+/-2+/-3+/-4)</i>	111.362
B) INBERTSIO-JARDUERETAKO DIRU-FLUXUAK (+/-) FLUJOS DE EFECTIVO DE LAS ACTIVIDADES DE INVERSIÓN (+/-)	
7. Desinbertsioen kobrantzak (+) <i>Cobros por desinversiones (+)</i>	265
e) Bestelako aktibo finantzarioak <i>Otros activos financieros</i>	265
8. Inbertsio-jardueretako diru-fluxuak (7-6) <i>Flujos de efectivo de las actividades de inversión (7-6)</i>	265
C) FINANTZAKETA-JARDUERETAKO DIRU-FLUXUAK FLUJOS DE EFECTIVO DE LAS ACTIVIDADES DE FINANCIACIÓN	
10. Pasibo finantzarioko tresnen kobrantzak eta ordainketak <i>Cobros y pagos por instrumentos de pasivo financiero</i>	(117.557)
b) Itzulketak eta amortizazioak <i>Devolución y amortización de</i>	(117.557)
3. Taldeko enpresekin eta elkartuekin zorrak (-) <i>Deudas con empresas del grupo y asociadas (-)</i>	(117.557)
12. Finantzaketa-jardueretako diru-fluxuak (+/-9+/-10-11) <i>Flujos de efectivo de las actividades de financiación (+/-9+/-10-11)</i>	(117.557)
D) KANBIO-TASEN ALDAKETEN ERAGINA EFECTO DE LAS VARIACIONES DE LOS TIPOS DE CAMBIO	----

Euro / Euros

DIRU-FLUXUEN EGOERA-ORRIA ESTADO DE FLUJOS DE EFECTIVO		31/03/2019
E)	ESKUDIRUAREN EDO BALIOKIDEEN GEHIKUNTZA/GUTXITZE GARBIA (+/-5+/-8+/-12+/-D) AUMENTO/DISMINUCIÓN NETA DEL EFECTIVO O EQUIVALENTES (+/-5+/-8+/-12+/-D)	(5.930)

Arratiako Industrialdea, S.A.

EGINDAKOAREN KAPITAL AURREKONTUA
PRESUPUESTO DE CAPITAL REALIZADO

Euro / Euros

INBERTSIOAK INVERSIONES	AURREKONTUA PRESUPUESTO	EGINDAKOA REALIZADO	ALDEA DIFERENCIA	%
I. USTIAPEN-JARDUERETAKO DIRU-FLUXU NEGATIBOAK FLUJOS NEGATIVOS DE EFECTIVO DE LAS ACTIVIDADES DE EXPLOTACIÓN	145.386	----	256.748	(77)
IV. PASIBO FINANTZARIOKO TRESNEN GUTXITZEA (ITZULKETA ETA AMORTIZAZIOA) DISMINUCIÓN DE INSTRUMENTOS PASIVO FINANCIERO (DEVOLUCIÓN Y AMORTIZACIÓN)	----	117.557	(117.557)	***
3. TALDEKO ENPRESEKIKO ETA ELKARTUEKIKO ZORRAK DEUDAS CON EMPRESAS DEL GRUPO Y ASOCIADAS	----	117.557	(117.557)	***
VI. ESKUDIRUAREN EDO BALIOKIDEEN GEHIKUNTZA GARBIA AUMENTO NETO DEL EFECTIVO O EQUIVALENTES	6.814	----	12.744	(87)
INBERTSIOAK GUZTIRA TOTAL INVERSIONES	152.200	117.557	34.643	77

Euro / Euros

FINANTZAKETA FINANCIACION	AURREKONTUA PRESUPUESTO	EGINDAKOA REALIZADO	ALDEA DIFERENCIA	%
I. USTIAPEN-JARDUERETAKO DIRU-FLUXU POSITIBOAK FLUJOS POSITIVOS DE EFECTIVO DE LAS ACTIVIDADES DE EXPLOTACIÓN	----	111.362	----	0
IV. ONDARE-TRESNEN GEHIKUNTZA ETA FINANTZA-INBERTSIOEN GUTXITZEA AUMENTO DE INSTRUMENTOS PATRIMONIO Y DISMINUCIÓN DE INVERSIONES FINANCIERAS	150.000	265	149.735	0
3. FINANTZA-INBERTSIOAK TALDEKO ENPRESETAN ETA ELKARTUETAN INVERSIONES FINANCIERAS EN EMPRESAS DEL GRUPO Y ASOCIADAS	150.000	----	150.000	0
4. BESTELAKO FINANTZA-INBERTSIOAK OTRAS INVERSIONES FINANCIERAS	----	265	(265)	***
V. PASIBO FINANTZARIOKO TRESNEN GEHIKUNTZA AUMENTO DE INSTRUMENTOS DE PASIVO FINANCIERO	2.200	----	2.200	0
4. BESTELAKO ZORRAK OTRAS DEUDAS	2.200	----	2.200	0
VII. ESKUDIRUAREN EDO BALIOKIDEEN GUTXITZE GARBIA DISMINUCIÓN NETA DEL EFECTIVO O EQUIVALENTES	----	5.930	----	0
FINANTZAKETA GUZTIRA TOTAL FINANCIACIÓN	152.200	117.557	34.643	77

Arratiako Industrialdea, S.A.

EGINDAKOAREN USTIAPEN AURREKONTUA
PRESUPUESTO DE EXPLOTACION REALIZADO

Euro / Euros

GASTUAK GASTOS	AURREKONTUA PRESUPUESTO	EGINDAKOA REALIZADO	ALDEA DIFERENCIA	%
I. PERTSONAL-GASTUAK GASTOS DE PERSONAL	130.560	10.873	119.687	8
1. SOLDATAK, LANSARIAK ETA ANTZEKOAK SUELDOS, SALARIOS Y ASIMILADOS	106.280	6.631	99.649	6
2. KARGA SOZIALAK ETA BESTE BATZUK CARGAS SOCIALES Y OTROS	24.280	4.242	20.038	17
II. FUNTZIONAMENDU-GASTUAK GASTOS DE FUNCIONAMIENTO	483.487	30.098	453.389	6
1. HORNIKUNTZAK APROVISIONAMIENTOS	400.000	2.123	397.877	1
2. KANPOKO ZERBITZUAK SERVICIOS EXTERIORES	76.207	27.975	48.232	37
3. TRIBUTUAK TRIBUTOS	7.280	-----	7.280	0
III. GASTU FINANTZARIOAK GASTOS FINANCIEROS	-----	3.016	(3.016)	***
1. TALDEKO ENPRESEKIKO ETA ELKARTUEKIKO ZORRENAK POR DEUDAS CON EMPRESAS DEL GRUPO Y ASOCIADAS	-----	3.016	(3.016)	***
VI. USTIAPEN-JARDUERETAKO DIRU-FLUXU POSITIBOAK FLUJOS POSITIVOS DE EFECTIVO DE LAS ACTIVIDADES DE EXPLOTACIÓN	-----	111.362	-----	0
GASTUAK GUZTIRA TOTAL GASTOS	614.047	155.349	458.698	25

Euro / Euros

DIRU-SARRERAK INGRESOS	AURREKONTUA PRESUPUESTO	EGINDAKOA REALIZADO	ALDEA DIFERENCIA	%
I. NEGOZIO-ZIFRAREN ZENBATEKO GARBIA IMPORTE NETO DE LA CIFRA DE NEGOCIOS	46.464	8.424	38.040	18
2. ZERBITZU-EMATEAK PRESTACIONES DE SERVICIOS	46.464	8.424	38.040	18
II. USTIAPENENKO BESTELAKO DIRU-SARRERAK OTROS INGRESOS DE EXPLOTACIÓN	69.224	6.572	62.652	9
V. SARRERA FINANTZARIOAK INGRESOS FINANCIEROS	104.757	23.546	81.211	22
2. BALORE NEGOZIAGARRI ETA BESTELAKO FINANTZA-TRESNENAK DE VALORES NEGOCIABLES Y OTROS INSTRUMENTOS FINANCIEROS	104.757	23.546	81.211	22
VI. ORDAINTZEKO KONTUEN GEHIKETA ETA KOBRATZEKO KONTUEN GUTXITZE GARBIAK AUMENTO CUENTAS A PAGAR Y DISMINUCIÓN CUENTAS A COBRAR NETOS	248.216	116.807	131.409	(47)
VII. USTIAPEN-JARDUERETAKO DIRU-FLUXU NEGATIBOAK FLUJOS NEGATIVOS DE EFECTIVO DE LAS ACTIVIDADES DE EXPLOTACIÓN	145.386	-----	256.748	77
DIRU-SARRERAK GUZTIRA TOTAL INGRESOS	614.047	155.349	458.698	25



Bidasoa Oarsoko Industrialdea, S.A.



Bidasoa Oarsoko Industrialdea, S.A.

EGOERA BALANTZEA
BALANCE DE SITUACION

Euro / Euros

AKTIBOA ACTIVO	31/03/2019	ONDARE GARBIA ETA PASIBOA PATRIMONIO NETO Y PASIVO	31/03/2019
A) AKTIBO EZ-KORRIENTEA ACTIVO NO CORRIENTE	20.461.047	A) ONDARE GARBIA PATRIMONIO NETO	30.808.384
II. Ibilgetu materiala <i>Inmovilizado material</i>	73.448	A-1) Fondo propioak Fondos propios	26.397.746
1. Lurrak eta eraikuntzak <i>Terrenos y construcciones</i>	46.977	I. Kapitala <i>Capital</i>	15.529.840
2. Instalazio teknikoak eta bestelako ibilgetu materiala <i>Instalaciones técnicas y otro inmovilizado material</i>	26.471	1. Kapital eskrituratu <i>Capital escriturado</i>	15.529.840
III. Ondasun higiezinak inbertsioak <i>Inversiones inmobiliarias</i>	20.253.064	II. Jaulkipen-prima <i>Prima de emisión</i>	4.338.584
1. Lurrak <i>Terrenos</i>	3.058.064	III. Erreserbak <i>Reservas</i>	9.309.192
2. Eraikuntzak <i>Construcciones</i>	17.195.000	1. Lege- eta estatutu-erreserbak <i>Legal y estatutarias</i>	885.351
VI. Zerga geroratuak aktiboak <i>Activos por impuesto diferido</i>	134.535	2. Bestelako erreserbak <i>Otras reservas</i>	8.423.841
B) AKTIBO KORRIENTEA ACTIVO CORRIENTE	22.330.413	V. Aurreko ekitaldietako emaitzak <i>Resultados de ejercicios anteriores</i>	(2.739.067)
II. Izakinak <i>Existencias</i>	5.314.486	2. (Aurreko ekitaldietako emaitza negatiboak) <i>(Resultados negativos de ejercicios anteriores)</i>	(2.739.067)
1. Merkataritzakoak <i>Comerciales</i>	227.956	VII. Ekitaldiko emaitza <i>Resultado del ejercicio</i>	(40.803)
3. Ekoizpen-bidean diren produktuak <i>Productos en curso</i>	3.356.026	A-3) Jasotako diru-laguntzak, dohaintzak eta legatuak Subvenciones, donaciones y legados recibidos	4.410.638
4. Produktu bukatuak <i>Productos terminados</i>	1.480.504	B) PASIBO EZ-KORRIENTEA PASIVO NO CORRIENTE	11.475.201
6. Hornitzaileei emandako aurrerakinak <i>Anticipos a proveedores</i>	250.000	I. Epe luzeko hornidurak <i>Provisiones a largo plazo</i>	27.470
III. Merkataritza zordunak eta kobratzeko bestelako kontuak <i>Deudores comerciales y otras cuentas a cobrar</i>	4.598.230	4. Bestelako hornidurak <i>Otras provisiones</i>	27.470
1. Bezeroak, salmentengatik eta zerbitzu-emeategatik <i>Clientes por ventas y prestaciones de servicios</i>	4.401.309	II. Epe luzeko zorrak <i>Deudas a largo plazo</i>	213.465
2. Bezeroak, taldeko enpresak eta elkartuak <i>Clientes, empresas del grupo y asociadas</i>	1.613	5. Bestelako pasibo finantzarioak <i>Otros pasivos financieros</i>	213.465
3. Hainbat zordun <i>Deudores varios</i>	10.330	III. Taldeko enprekin eta elkartuekin epe luzeko zorrak <i>Deudas con empresas del grupo y asociadas a largo plazo</i>	9.550.047
5. Zerga korrientearen aktiboak <i>Activos por impuesto corriente</i>	138.105	IV. Zerga geroratuak pasiboak <i>Pasivos por impuesto diferido</i>	1.684.219
6. Administrazio Publikoekin bestelako hartzeak <i>Otros créditos con las Administraciones Públicas</i>	46.873	C) PASIBO KORRIENTEA PASIVO CORRIENTE	507.875
IV. Taldeko enpresetan eta elkartuetan epe laburreko inbertsioak <i>Inversiones empresas del grupo y asociadas a corto plazo</i>	12.223.964	III. Epe laburreko zorrak <i>Deudas a corto plazo</i>	119.317
2. Enpresei emandako kredituak <i>Créditos a empresas</i>	12.223.964	5. Bestelako pasibo finantzarioak <i>Otros pasivos financieros</i>	119.317
V. Epe laburreko finantza-inbertsioak <i>Inversiones financieras a corto plazo</i>	552	V. Merkataritza hartzekodunak eta ordaintzeko bestelako kontuak <i>Acreedores comerciales y otras cuentas a pagar</i>	388.558
5. Bestelako aktibo finantzarioak <i>Otros activos financieros</i>	552	3. Hainbat hartzekodun <i>Acreedores varios</i>	19.311
VII. Diruzaintza eta bestelako aktibo likido baliokideak <i>Efectivo y otros activos líquidos equivalentes</i>	193.181	4. Pertsonala (ordaintzeko dauden ordainsariak) <i>Personal (remuneraciones pendientes de pago)</i>	96
1. Diruzaintza <i>Tesorería</i>	193.181	6. Administrazio Publikoekin bestelako zorrak <i>Otras deudas con las Administraciones Públicas</i>	93.239
		7. Bezeroek emandako aurrerakinak <i>Anticipos de clientes</i>	275.912
AKTIBOA GUZTIRA (A+B) TOTAL ACTIVO (A+B)	42.791.460	ONDARE GARBIA ETA PASIBOA GUZTIRA (A+B+C) TOTAL PATRIMONIO NETO Y PASIVO (A+B+C)	42.791.460

Bidasoa Oarsoko Industrialdea, S.A.

GALDU-IRABAZIEN KONTUA
CUENTA DE PERDIDAS Y GANANCIAS

Euro / Euros

GALDU-IRABAZIEN KONTUA CUENTA DE PERDIDAS Y GANANCIAS		31/03/2019
A) ERAGIKETA JARRAITUAK OPERACIONES CONTINUADAS		
1. Negoio-zifraren zenbateko garbia Importe neto de la cifra de negocios		182.642
b) Zerbitzu-emateak Prestaciones de servicios		182.642
2. Produktu bukatuen eta ekoizpen-bidean diren produktuen izakinen aldaketa Variación de existencias de productos terminados y en curso de fabricación		(291.328)
3. Enpresak bere aktiborako egindako lanak Trabajos realizados por la empresa para su activo		314.270
4. Hornikuntzak Aprovisionamientos		(22.942)
b) Lehengaien eta bestelako material kontsumigarrien kontsumoa Consumo de materias primas y otras materias consumibles		(22.942)
6. Ustiapeneko bestelako sarrerak Otros ingresos de explotación		30.102
a) Sarrera osagarriak eta kudeaketa arrunteko beste batzuk Ingresos accesorios y otros de gestión corriente		30.102
7. Pertsonal-gastuak Gastos de personal		(54.410)
a) Soldatak, lansariak eta antzekoak Sueldos, salarios y asimilados		(37.695)
b) Karga sozialak Cargas sociales		(16.715)
8. Ustiapeneko bestelako gastuak Otros gastos de explotación		(67.769)
a) Kanpoko zerbitzuak Servicios exteriores		(67.769)
9. Ibilgetuaren amortizazioa Amortización del inmovilizado		(182.829)
12. Ibilgetuaren narriadura eta inorenganatzearen emaitza Deterioro y resultado por enajenación del inmovilizado		166
a) Narriadurak eta galerak Deterioros y pérdidas		166
A.1) USTIAPENKO EMAITZA (1+2+3+4+5+6+7+8+9+10+11+12+13+14+15) RESULTADO DE EXPLOTACIÓN (1+2+3+4+5+6+7+8+9+10+11+12+13+14+15)		(92.098)
16. Sarrera finantzarioak Ingresos financieros		52.700
b) Balore negoziagarrien eta bestelako finantza-tresnen sarrerak De valores negociables y otros instrumentos financieros		52.700
b2) Hirugarren enpresetakoak De terceros		52.700
17. Gastu finantzarioak Gastos financieros		(175)
b) Hirugarrenetikozorrenak Por deudas con terceros		(175)
A.2) EMAITZA FINANTZARIOA (16+17+18+19+20+21) RESULTADO FINANCIERO (16+17+18+19+20+21)		52.525
A.3) ZERGA AURREKO EMAITZA (A.1+A.2) RESULTADO ANTES DE IMPUESTOS (A.1+A.2)		(39.573)
22. Mozkinen gaineko zergak Impuestos sobre beneficios		(1.230)
A.4) EKITALDIKO EMAITZA (A.3+22) RESULTADO DEL EJERCICIO (A.3+22)		(40.803)

Bidasoa Oarsoko Industrialdea, S.A.

EFEKTIBO FLUXUEN EGOERA-ORRIA
ESTADO DE FLUJOS DE EFECTIVO

Euro / Euros

DIRU-FLUXUEN EGOERA-ORRIA ESTADO DE FLUJOS DE EFECTIVO	31/03/2019
A) USTIAPEN-JARDUERETAKO DIRU-FLUXUAK FLUJOS DE EFECTIVO DE LAS ACTIVIDADES DE EXPLOTACIÓN	
1. Ekitaldiko zerga aurreko emaitza <i>Resultado del ejercicio antes de impuestos</i>	(39.573)
2. Emaitzaren doikuntzak <i>Ajustes del resultado</i>	(184.132)
a) Ibilgetuaren amortizazioa (+) <i>Amortización del inmovilizado (+)</i>	182.829
b) Narriaduragatik egindako balio-zuzenketak (+/-) <i>Correcciones valorativas por deterioro (+/-)</i>	(166)
g) Sarrera finantzarioak (-) <i>Ingresos financieros (-)</i>	(52.700)
h) Gastu finantzarioak (+) <i>Gastos financieros (+)</i>	175
k) Bestelako sarrerak eta gastuak (+/-) <i>Otros ingresos y gastos (+/-)</i>	(314.270)
3. Kapital korrientearen aldaketak <i>Cambios en el capital corriente</i>	157.123
a) Izakinak (+/-) <i>Existencias (+/-)</i>	291.328
b) Zordunak eta kobratzeko bestelako kontuak (+/-) <i>Deudores y otras cuentas a cobrar (+/-)</i>	(162.019)
c) Bestelako aktibo korrienteak (+/-) <i>Otros activos corrientes (+/-)</i>	432
d) Hartzekodunak eta ordaintzeko bestelako kontuak (+/-) <i>Acreedores y otras cuentas a pagar (+/-)</i>	30.627
e) Bestelako pasibo korrienteak (+/-) <i>Otros pasivos corrientes (+/-)</i>	(3.245)
4. Ustiapen-jardueretako bestelako diru-fluxuak (+/-) <i>Otros flujos de efectivo de las actividades de explotación (+/-)</i>	4.422
a) Interesen ordainketa (-) <i>Pagos de intereses (-)</i>	(175)
c) Interes-kobrantzak (+) <i>Cobros de intereses (+)</i>	52.700
d) Mozkinen gaineko zergen kobrantzak (ordainketak) (+/-) <i>Cobros (pagos) por impuestos sobre beneficios (+/-)</i>	(48.103)
5. Ustiapen-jardueretako diru-fluxuak (+/--1+/-2+/-3+/-4) <i>Flujos de efectivo de las actividades de explotación (+/--1+/-2+/-3+/-4)</i>	(62.160)
B) INBERTSIO-JARDUERETAKO DIRU-FLUXUAK (+/-) FLUJOS DE EFECTIVO DE LAS ACTIVIDADES DE INVERSIÓN (+/-)	
6. Inbertsioen ordainketak (-) <i>Pagos por inversión (-)</i>	(32.172)
c) Ibilgetu materiala <i>Inmovilizado material</i>	(26.920)
e) Bestelako aktibo finantzarioak <i>Otros activos financieros</i>	(5.252)
7. Desinbertsioen kobrantzak (+) <i>Cobros por desinversiones (+)</i>	115.588
a) Taldeko enpresak eta elkartuak <i>Empresas del grupo y asociadas</i>	110.387

Euro / Euros

DIRU-FLUXUEN EGOERA-ORRIA ESTADO DE FLUJOS DE EFECTIVO	31/03/2019
d) Ondasun higiezinetakoko inbertsioak <i>Inversiones inmobiliarias</i>	1
e) Bestelako aktibo finantzarioak <i>Otros activos financieros</i>	5.200
8. Inbertsio-jardueretako diru-fluxuak (7-6) <i>Flujos de efectivo de las actividades de inversión (7-6)</i>	83.416
C) FINANTZAKETA-JARDUERETAKO DIRU-FLUXUAK <i>FLUJOS DE EFECTIVO DE LAS ACTIVIDADES DE FINANCIACIÓN</i>	
10. Pasibo finantzarioko tresnen kobrantzak eta ordainketak <i>Cobros y pagos por instrumentos de pasivo financiero</i>	919
a) Jaulkipena <i>Emisión</i>	919
5 Bestelako zorrak (+) <i>Otras deudas (+)</i>	919
12. Finantzaketa-jardueretako diru-fluxuak (+/-9+/-10-11) <i>Flujos de efectivo de las actividades de financiación (+/-9+/-10-11)</i>	919
D) KANBIO-TASEN ALDAKETEN ERAGINA <i>EFECTO DE LAS VARIACIONES DE LOS TIPOS DE CAMBIO</i>	----
E) ESKUDIRUAREN EDO BALIOKIDEEN GEHIKUNTZA/GUTXITZE GARBIA (+/-5+/-8+/-12+/-D) <i>AUMENTO/DISMINUCIÓN NETA DEL EFECTIVO O EQUIVALENTES (+/-5+/-8+/-12+/-D)</i>	22.175

Bidasoa Oarsoko Industrialdea, S.A.

EGINDAKOAREN KAPITAL AURREKONTUA
PRESUPUESTO DE CAPITAL REALIZADO

Euro / Euros

INBERTSIOAK INVERSIONES	AURREKONTUA PRESUPUESTO	EGINDAKOA REALIZADO	ALDEA DIFERENCIA	%
I. USTIAPEN-JARDUERETAKO DIRU-FLUXU NEGATIBOAK FLUJOS NEGATIVOS DE EFECTIVO DE LAS ACTIVIDADES DE EXPLOTACIÓN	2.610.791	62.160	2.548.631	2
II. INBERTSIO UKIEZIN, MATERIAL, ONDASUN HIGIEZIN ETA BESTE BATZUEN GEHIKUNTZA AUMENTO DE INVERSIONES INTANGIBLES, MATERIALES, INMOBILIARIAS Y OTRAS	16.176	26.920	(10.744)	166
2. IBILGETU MATERIALA INMOVILIZADO MATERIAL	----	26.920	(26.920)	***
3. ONDASUN HIGIEZINETAKO INBERTSIOAK INVERSIONES INMOBILIARIAS	16.176	----	16.176	0
III. FINANTZA-INBERTSIOEN GEHIKUNTZA ETA ONDARE-TRESNEN GUTXITZEA AUMENTO DE INVERSIONES FINANCIERAS Y DISMINUCIÓN DE INSTRUMENTOS PATRIMONIO	----	5.252	(5.252)	***
2. BESTELAKO FINANTZA-INBERTSIOAK OTRAS INVERSIONES FINANCIERAS	----	5.252	(5.252)	***
IV. PASIBO FINANTZARIOKO TRESNEN GUTXITZEA (ITZULKETA ETA AMORTIZAZIOA) DISMINUCIÓN DE INSTRUMENTOS PASIVO FINANCIERO (DEVOLUCIÓN Y AMORTIZACIÓN)	348.403	----	348.403	0
3. TALDEKO ENPRESEKIKO ETA ELKARTUEKIKO ZORRAK DEUDAS CON EMPRESAS DEL GRUPO Y ASOCIADAS	339.613	----	339.613	0
4. BESTELAKO ZORRAK OTRAS DEUDAS	8.790	----	8.790	0
VI. ESKUDIRUAREN EDO BALIOKIDEEN GEHIKUNTZA GARBIA AUMENTO NETO DEL EFECTIVO O EQUIVALENTES	----	22.175	----	0
INBERTSIOAK GUZTIRA TOTAL INVERSIONES	2.975.370	116.507	2.858.863	4

Euro / Euros

FINANTZAKETA FINANCIACION	AURREKONTUA PRESUPUESTO	EGINDAKOA REALIZADO	ALDEA DIFERENCIA	%
II. INBERTSIO UKIEZIN, MATERIAL, HIGIEZIN ETA BESTE BATZUEN GUTXITZEA DISMINUCIÓN DE INVERSIONES INTANGIBLES, MATERIALES, INMOBILIARIAS Y OTRAS	----	1	(1)	***
3. ONDASUN HIGIEZINETAKO INBERTSIOAK INVERSIONES INMOBILIARIAS	----	1	(1)	***
IV. ONDARE-TRESNEN GEHIKUNTZA ETA FINANTZA-INBERTSIOEN GUTXITZEA AUMENTO DE INSTRUMENTOS PATRIMONIO Y DISMINUCIÓN DE INVERSIONES FINANCIERAS	2.887.369	115.587	2.771.782	4
3. FINANTZA-INBERTSIOAK TALDEKO ENPRESETAN ETA ELKARTUETAN INVERSIONES FINANCIERAS EN EMPRESAS DEL GRUPO Y ASOCIADAS	2.870.000	110.387	2.759.613	4
4. BESTELAKO FINANTZA-INBERTSIOAK OTRAS INVERSIONES FINANCIERAS	17.369	5.200	12.169	30
V. PASIBO FINANTZARIOKO TRESNEN GEHIKUNTZA AUMENTO DE INSTRUMENTOS DE PASIVO FINANCIERO	59.402	919	58.483	2
4. BESTELAKO ZORRAK OTRAS DEUDAS	59.402	919	58.483	2
VII. ESKUDIRUAREN EDO BALIOKIDEEN GUTXITZE GARBIA DISMINUCIÓN NETA DEL EFECTIVO O EQUIVALENTES	28.599	----	50.774	78
FINANTZAKETA GUZTIRA TOTAL FINANCIACIÓN	2.975.370	116.507	2.858.863	4

Bidasoa Oarsoko Industrialdea, S.A.

EGINDAKOAREN USTIAPEN AURREKONTUA
PRESUPUESTO DE EXPLOTACION REALIZADO

Euro / Euros


GASTUAK GASTOS		AURREKONTUA PRESUPUESTO	EGINDAKOA REALIZADO	ALDEA DIFERENCIA	%
I.	PERTSONAL-GASTUAK GASTOS DE PERSONAL	269.088	54.410	214.678	20
1.	SOLDATAK, LANSARIAK ETA ANTZEKOAK SUELDOS, SALARIOS Y ASIMILADOS	206.012	37.695	168.317	18
2.	KARGA SOZIALAK ETA BESTE BATZUK CARGAS SOCIALES Y OTROS	63.076	16.715	46.361	26
II.	FUNTZIONAMENDU-GASTUAK GASTOS DE FUNCIONAMIENTO	3.858.979	91.941	3.767.038	2
1.	HORNIKUNTZAK APROVISIONAMIENTOS	3.458.992	22.942	3.436.050	1
2.	KANPOKO ZERBITZUAK SERVICIOS EXTERIORES	262.987	67.769	195.218	26
3.	TRIBUTUAK TRIBUTOS	137.000	1.230	135.770	1
III.	GASTU FINANTZARIOAK GASTOS FINANCIEROS	700	175	525	25
2.	HIRUGARRENEKIKO ZORRENAK POR DEUDAS CON TERCEROS	700	175	525	25
V.	KOBRATZEKO KONTUEN GEHIKETA ETA ORDAINTZEKO KONTUEN GUTXITZE GARBIAK AUMENTO CUENTAS A COBRAR Y DISMINUCIÓN CUENTAS A PAGAR NETOS	-----	181.078	-----	0
GASTUAK GUZTIRA TOTAL GASTOS		4.128.767	327.604	3.801.163	8

Euro / Euros

DIRU-SARRERAK INGRESOS		AURREKONTUA PRESUPUESTO	EGINDAKOA REALIZADO	ALDEA DIFERENCIA	%
I.	NEGOZIO-ZIFRAREN ZENBATEKO GARBIA IMPORTE NETO DE LA CIFRA DE NEGOCIOS	696.221	182.642	513.579	26
2.	ZERBITZU-EMATEAK PRESTACIONES DE SERVICIOS	696.221	182.642	513.579	26
II.	USTIAPENENKO BESTELAKO DIRU-SARRERAK OTROS INGRESOS DE EXPLOTACIÓN	206.184	30.102	176.082	15
V.	SARRERA FINANTZARIOAK INGRESOS FINANCIEROS	256.564	52.700	203.864	21
2.	BALORE NEGOZIAGARRI ETA BESTELAKO FINANTZA-TRESNENAK DE VALORES NEGOCIABLES Y OTROS INSTRUMENTOS FINANCIEROS	256.564	52.700	203.864	21
VI.	ORDAINTZEKO KONTUEN GEHIKETA ETA KOBRATZEKO KONTUEN GUTXITZE GARBIAK AUMENTO CUENTAS A PAGAR Y DISMINUCIÓN CUENTAS A COBRAR NETOS	359.007	-----	540.085	50
VII.	USTIAPEN-JARDUERETAKO DIRU-FLUXU NEGATIBOAK FLUJOS NEGATIVOS DE EFECTIVO DE LAS ACTIVIDADES DE EXPLOTACIÓN	2.610.791	62.160	2.548.631	(2)
DIRU-SARRERAK GUZTIRA TOTAL INGRESOS		4.128.767	327.604	3.801.163	8



Bizkaia Sortaldeko Industrialdea, S.A.



Bizkaia Sortaldeko Industrialdea, S.A.

EGOERA BALANTZEA
BALANCE DE SITUACION

Euro / Euros

AKTIBOA ACTIVO	31/03/2019	ONDARE GARBIA ETA PASIBOA PATRIMONIO NETO Y PASIVO	31/03/2019
A) AKTIBO EZ-KORRIENTEA ACTIVO NO CORRIENTE	4.473.380	A) ONDARE GARBIA PATRIMONIO NETO	6.628.245
II. Ibilgetu materiala <i>Inmovilizado material</i>	81.364	A-1) Fondo propioak Fondos propios	6.628.245
1. Lurrak eta eraikuntzak <i>Terrenos y construcciones</i>	80.177	I. Kapitala <i>Capital</i>	8.188.589
2. Instalazio teknikoak eta bestelako ibilgetu materiala <i>Instalaciones técnicas y otro inmovilizado material</i>	1.187	1. Kapital eskrituratua <i>Capital escriturado</i>	8.188.589
III. Ondasun higiezinak inbertsioak <i>Inversiones inmobiliarias</i>	4.351.599	III. Erreserbak <i>Reservas</i>	(159.292)
1. Lurrak <i>Terrenos</i>	1.337.119	1. Lege- eta estatutu-erreserbak <i>Legal y estatutarias</i>	43.115
2. Eraikuntzak <i>Construcciones</i>	3.014.480	2. Bestelako erreserbak <i>Otras reservas</i>	(202.407)
VI. Zerga geroratuen aktiboak <i>Activos por impuesto diferido</i>	40.417	V. Aurreko ekitaldietako emaitzak <i>Resultados de ejercicios anteriores</i>	(1.411.014)
B) AKTIBO KORRIENTEA ACTIVO CORRIENTE	6.445.820	2. (Aurreko ekitaldietako emaitza negatiboak) <i>(Resultados negativos de ejercicios anteriores)</i>	(1.411.014)
II. Izakinak <i>Existencias</i>	582.920	VII. Ekitaldiko emaitza <i>Resultado del ejercicio</i>	9.962
2. Lehengaiak eta bestelako hornikuntzak <i>Materias primas y otros aprovisionamientos</i>	140.754	B) PASIBO EZ-KORRIENTEA PASIVO NO CORRIENTE	3.017.409
3. Ekoizpen-bidean diren produktuek <i>Productos en curso</i>	441.545	II. Epe luzeko zorrak <i>Deudas a largo plazo</i>	215.810
6. Hornitzaileei emandako aurrerakinak <i>Anticipos a proveedores</i>	621	5. Bestelako pasibo finantzarioak <i>Otros pasivos financieros</i>	215.810
III. Merkataritza zordunak eta kobratzeko bestelako kontuak <i>Deudores comerciales y otras cuentas a cobrar</i>	5.562.466	III. Taldeko enpresek eta elkartuekin epe luzeko zorrak <i>Deudas con empresas del grupo y asociadas a largo plazo</i>	2.801.599
1. Bezeroak, salmentengatik eta zerbitzu-emateengatik <i>Clientes por ventas y prestaciones de servicios</i>	5.284.939	C) PASIBO KORRIENTEA PASIVO CORRIENTE	1.273.546
5. Zerga korrientearen aktiboak <i>Activos por impuesto corriente</i>	200.099	III. Epe laburreko zorrak <i>Deudas a corto plazo</i>	60.452
6. Administrazio Publikoekin bestelako hartzeak <i>Otros créditos con las Administraciones Públicas</i>	77.428	5. Bestelako pasibo finantzarioak <i>Otros pasivos financieros</i>	60.452
VI. Epe laburreko aldizkapenak <i>Periodificaciones a corto plazo</i>	49.573	IV. Taldeko enpresek eta elkartuekin epe laburreko zorrak <i>Deudas con empresas del grupo y asociadas a corto plazo</i>	926.768
VII. Diruzaintza eta bestelako aktibo likido baliokideak <i>Efectivo y otros activos líquidos equivalentes</i>	250.861	V. Merkataritza hartzekodunak eta ordaintzeko bestelako kontuak <i>Acreedores comerciales y otras cuentas a pagar</i>	286.326
1. Diruzaintza <i>Tesorería</i>	250.861	2. Hornitzaileak, taldeko enpresak eta elkartuek <i>Proveedores, empresas del grupo y asociadas</i>	806
		3. Hainbat hartzekodun <i>Acreedores varios</i>	47.379
		6. Administrazio Publikoekin bestelako zorrak <i>Otras deudas con las Administraciones Públicas</i>	86.096
		7. Bezeroek emandako aurrerakinak <i>Anticipos de clientes</i>	152.045
AKTIBOA GUZTIRA (A+B) TOTAL ACTIVO (A+B)	10.919.200	ONDARE GARBIA ETA PASIBOA GUZTIRA (A+B+C) TOTAL PATRIMONIO NETO Y PASIVO (A+B+C)	10.919.200

Bizkaia Sortaldeko Industrialdea, S.A.

GALDU-IRABAZIEN KONTUA
CUENTA DE PERDIDAS Y GANANCIAS

Euro / Euros

GALDU-IRABAZIEN KONTUA CUENTA DE PERDIDAS Y GANANCIAS		31/03/2019
A) ERAGIKETA JARRAITUAK OPERACIONES CONTINUADAS		
1. Negoio-zifraren zenbateko garbia <i>Importe neto de la cifra de negocios</i>		13.772
b) Zerbitzu-emateak <i>Prestaciones de servicios</i>		13.772
6. Ustiapeneko bestelako sarrerak Otros ingresos de explotación		128.346
a) Sarrera osagarriak eta kudeaketa arrunteko beste batzuk <i>Ingresos accesorios y otros de gestión corriente</i>		125.346
b) Ekitaldiko emaitzara egotzitako ustiapeneko diru-laguntzak <i>Subvenciones de explotación incorporadas al resultado del ejercicio</i>		3.000
7. Pertsonal-gastuak Gastos de personal		(45.751)
a) Soldatak, lansariak eta antzekoak <i>Sueldos, salarios y asimilados</i>		(34.790)
b) Karga sozialak <i>Cargas sociales</i>		(10.961)
8. Ustiapeneko bestelako gastuak Otros gastos de explotación		(108.610)
a) Kanpoko zerbitzuak <i>Servicios exteriores</i>		(108.433)
b) Tributuak <i>Tributos</i>		(177)
9. Ibilgetuaren amortizazioa Amortización del inmovilizado		(27.421)
A.1) USTIAPENeko EMAITZA (1+2+3+4+5+6+7+8+9+10+11+12+13+14+15) RESULTADO DE EXPLOTACIÓN (1+2+3+4+5+6+7+8+9+10+11+12+13+14+15)		(39.664)
16. Sarrera finantzarioak Ingresos financieros		57.982
b) Balore negoziagarrien eta bestelako finantza-tresnen sarrerak <i>De valores negociables y otros instrumentos financieros</i>		57.982
b2) Hirugarren enpresetakoak <i>De terceros</i>		57.982
17. Gastu finantzarioak Gastos financieros		(8.356)
a) Taldeko enpresekiko eta elkartuekiko epe laburreko zorrenak <i>Por deudas con empresas del grupo y asociadas</i>		(8.356)
A.2) EMAITZA FINANTZARIOA (16+17+18+19+20+21) RESULTADO FINANCIERO (16+17+18+19+20+21)		49.626
A.3) ZERGA AURREKO EMAITZA (A.1+A.2) RESULTADO ANTES DE IMPUESTOS (A.1+A.2)		9.962
A.4) EKITALDIKO EMAITZA (A.3+22) RESULTADO DEL EJERCICIO (A.3+22)		9.962

Bizkaia Sortaldeko Industrialdea, S.A.

EFEKTIBO FLUXUEN EGOERA-ORRIA
ESTADO DE FLUJOS DE EFECTIVO

Euro / Euros

DIRU-FLUXUEN EGOERA-ORRIA ESTADO DE FLUJOS DE EFECTIVO	31/03/2019
A) USTIAPEN-JARDUERETAKO DIRU-FLUXUAK FLUJOS DE EFECTIVO DE LAS ACTIVIDADES DE EXPLOTACIÓN	
1. Ekitaldiko zerga aurreko emaitza <i>Resultado del ejercicio antes de impuestos</i>	9.962
2. Emaitzaren doikuntzak <i>Ajustes del resultado</i>	(22.205)
a) Ibilgetuaren amortizazioa (+) <i>Amortización del inmovilizado (+)</i>	27.421
g) Sarrera finantzarioak (-) <i>Ingresos financieros (-)</i>	(57.982)
h) Gastu finantzarioak (+) <i>Gastos financieros (+)</i>	8.356
3. Kapital korrientearen aldaketak <i>Cambios en el capital corriente</i>	189.961
b) Zordunak eta kobratzeko bestelako kontuak (+/-) <i>Deudores y otras cuentas a cobrar(+/-)</i>	168.508
c) Bestelako aktibo korrienteak (+/-) <i>Otros activos corrientes (+/-)</i>	6.106
d) Hartzekodunak eta ordaintzeko bestelako kontuak (+/-) <i>Acreedores y otras cuentas a pagar (+/-)</i>	15.347
4. Ustiapen-jardueretako bestelako diru-fluxuak (+/-) <i>Otros flujos de efectivo de las actividades de explotación (+/-)</i>	(7.058)
a) Interesen ordainketa (-) <i>Pagos de intereses (-)</i>	(8.356)
c) Interes-kobrantzak (+) <i>Cobros de intereses (+)</i>	57.982
d) Mozkinen gaineko zergen kobrantzak (ordainketak) (+/-) <i>Cobros (pagos) por impuestos sobre beneficios (+/-)</i>	(56.684)
5. Ustiapen-jardueretako diru-fluxuak (+/--1+/-2+/-3+/-4) <i>Flujos de efectivo de las actividades de explotación (+/--1+/-2+/-3+/-4)</i>	170.660
B) INBERTSIO-JARDUERETAKO DIRU-FLUXUAK (+/-) FLUJOS DE EFECTIVO DE LAS ACTIVIDADES DE INVERSIÓN (+/-)	
8. Inbertsio-jardueretako diru-fluxuak (7-6) <i>Flujos de efectivo de las actividades de inversión (7-6)</i>	----
C) FINANTZAKETA-JARDUERETAKO DIRU-FLUXUAK FLUJOS DE EFECTIVO DE LAS ACTIVIDADES DE FINANCIACIÓN	
10. Pasibo finantzarioko tresnen kobrantzak eta ordainketak <i>Cobros y pagos por instrumentos de pasivo financiero</i>	(73.232)
b) Itzulketak eta amortizazioak <i>Devolución y amortización de</i>	(73.232)
3. Taldeko enpresekin eta elkartuekin zorrak (-) <i>Deudas con empresas del grupo y asociadas (-)</i>	(73.232)
12. Finantzaketa-jardueretako diru-fluxuak (+/-9+/-10-11) <i>Flujos de efectivo de las actividades de financiación (+/-9+/-10-11)</i>	(73.232)
D) KANBIO-TASEN ALDAKETEN ERAGINA EFECTO DE LAS VARIACIONES DE LOS TIPOS DE CAMBIO	----
E) ESKUDIRUAREN EDO BALIOKIDEEN GEHIKUNTZA/GUTXITZE GARBIA (+/-5+/-8+/-12+/-D) AUMENTO/DISMINUCIÓN NETA DEL EFECTIVO O EQUIVALENTES (+/-5+/-8+/-12+/-D)	97.428

Bizkaia Sortaldeko Industrialdea, S.A.

EGINDAKOAREN KAPITAL AURREKONTUA
PRESUPUESTO DE CAPITAL REALIZADO

Euro / Euros

INBERTSIOAK INVERSIONES	AURREKONTUA PRESUPUESTO	EGINDAKOA REALIZADO	ALDEA DIFERENCIA	%
II. INBERTSIO UKIEZIN, MATERIAL, ONDASUN HIGIEZIN ETA BESTE BATZUEN GEHIKUNTZA AUMENTO DE INVERSIONES INTANGIBLES, MATERIALES, INMOBILIARIAS Y OTRAS	5.000	-----	5.000	0
2. IBILGETU MATERIALA INMOVILIZADO MATERIAL	5.000	-----	5.000	0
IV. PASIBO FINANTZARIOKO TRESNEN GUTXITZEA (ITZULKETA ETA AMORTIZAZIOA) DISMINUCIÓN DE INSTRUMENTOS PASIVO FINANCIERO (DEVOLUCIÓN Y AMORTIZACIÓN)	1.650.000	73.232	1.576.768	4
3. TALDEKO ENPRESEKIKO ETA ELKARTUEKIKO ZORRAK DEUDAS CON EMPRESAS DEL GRUPO Y ASOCIADAS	1.650.000	73.232	1.576.768	4
VI. ESKUDIRUAREN EDO BALIOKIDEEN GEHIKUNTZA GARBIA AUMENTO NETO DEL EFECTIVO O EQUIVALENTES	6.318	97.428	(91.110)	***
INBERTSIOAK GUZTIRA TOTAL INVERSIONES	1.661.318	170.660	1.490.658	10

Euro / Euros

FINANTZAKETA FINANCIACION	AURREKONTUA PRESUPUESTO	EGINDAKOA REALIZADO	ALDEA DIFERENCIA	%
I. USTIAPEN-JARDUERETAKO DIRU-FLUXU POSITIBOAK FLUJOS POSITIVOS DE EFECTIVO DE LAS ACTIVIDADES DE EXPLOTACIÓN	45.412	170.660	(125.248)	(376)
II. INBERTSIO UKIEZIN, MATERIAL, HIGIEZIN ETA BESTE BATZUEN GUTXITZEA DISMINUCIÓN DE INVERSIONES INTANGIBLES, MATERIALES, INMOBILIARIAS Y OTRAS	1.605.906	-----	1.605.906	0
3. ONDASUN HIGIEZINETAKO INBERTSIOAK INVERSIONES INMOBILIARIAS	1.605.906	-----	1.605.906	0
V. PASIBO FINANTZARIOKO TRESNEN GEHIKUNTZA AUMENTO DE INSTRUMENTOS DE PASIVO FINANCIERO	10.000	-----	10.000	0
4. BESTELAKO ZORRAK OTRAS DEUDAS	10.000	-----	10.000	0
FINANTZAKETA GUZTIRA TOTAL FINANCIACIÓN	1.661.318	170.660	1.490.658	10

Bizkaia Sortaldeko Industrialdea, S.A.

EGINDAKOAREN USTIAPEN AURREKONTUA
PRESUPUESTO DE EXPLOTACION REALIZADO

Euro / Euros

GASTUAK GASTOS	AURREKONTUA PRESUPUESTO	EGINDAKOA REALIZADO	ALDEA DIFERENCIA	%
I. PERTSONAL-GASTUAK GASTOS DE PERSONAL	204.581	45.751	158.830	22
1. SOLDATAK, LANSARIAK ETA ANTZEKOAK SUELDOS, SALARIOS Y ASIMILADOS	158.910	34.790	124.120	22
2. KARGA SOZIALAK ETA BESTE BATZUK CARGAS SOCIALES Y OTROS	45.671	10.961	34.710	24
II. FUNTZIONAMENDU-GASTUAK GASTOS DE FUNCIONAMIENTO	1.305.649	108.610	1.197.039	8
1. HORNIKUNTZAK APROVISIONAMIENTOS	750.000	-----	750.000	0
2. KANPOKO ZERBITZUAK SERVICIOS EXTERIORES	535.649	108.433	427.216	20
3. TRIBUTUAK TRIBUTOS	20.000	177	19.823	1
III. GASTU FINANTZARIOAK GASTOS FINANCIEROS	47.000	8.356	38.644	18
1. TALDEKO ENPRESEKIKO ETA ELKARTUEKIKO ZORRENAK POR DEUDAS CON EMPRESAS DEL GRUPO Y ASOCIADAS	47.000	8.356	38.644	18
VI. USTIAPEN-JARDUERETAKO DIRU-FLUXU POSITIBOAK FLUJOS POSITIVOS DE EFECTIVO DE LAS ACTIVIDADES DE EXPLOTACIÓN	45.412	170.660	(125.248)	376
GASTUAK GUZTIRA TOTAL GASTOS	1.602.642	333.377	1.269.265	21

Euro / Euros

DIRU-SARRERAK INGRESOS	AURREKONTUA PRESUPUESTO	EGINDAKOA REALIZADO	ALDEA DIFERENCIA	%
I. NEGOZIO-ZIFRAREN ZENBATEKO GARBIA IMPORTE NETO DE LA CIFRA DE NEGOCIOS	6.000	13.772	(7.772)	230
2. ZERBITZU-EMATEAK PRESTACIONES DE SERVICIOS	6.000	13.772	(7.772)	230
II. USTIAPENENKO BESTELAKO DIRU-SARRERAK OTROS INGRESOS DE EXPLOTACIÓN	546.500	125.346	421.154	23
IV. USTIAPENENKO TRANSFERENTZIAK ETA DIRU-LAGUNTZAK TRANSFERENCIAS Y SUBVENCIONES DE EXPLOTACIÓN	-----	3.000	(3.000)	***
V. SARRERA FINANTZARIOAK INGRESOS FINANCIEROS	250.000	57.982	192.018	23
2. BALORE NEGOZIAGARRI ETA BESTELAKO FINANTZA-TRESNENAK DE VALORES NEGOCIABLES Y OTROS INSTRUMENTOS FINANCIEROS	250.000	57.982	192.018	23
VI. ORDAINTEKO KONTUEN GEHIKETA ETA KOBRATZEKO KONTUEN GUTXITZE GARBIAK AUMENTO CUENTAS A PAGAR Y DISMINUCION CUENTAS A COBRAR NETOS	800.142	133.277	666.865	(17)
DIRU-SARRERAK GUZTIRA TOTAL INGRESOS	1.602.642	333.377	1.269.265	21



Lanbarren Parke Logistikoa, S.A.



Lanbarren Parke Logistikoa, S.A.

GALDU-IRABAZIEN KONTUA
CUENTA DE PERDIDAS Y GANANCIAS

Euro / Euros

GALDU-IRABAZIEN KONTUA CUENTA DE PERDIDAS Y GANANCIAS		31/03/2019
A) ERAGIKETA JARRAITUAK OPERACIONES CONTINUADAS		
7. Pertsonal-gastuak Gastos de personal		(10.994)
a) Soldatak, lansariak eta antzekoak <i>Sueldos, salarios y asimilados</i>		(7.953)
b) Karga sozialak <i>Cargas sociales</i>		(3.041)
8. Ustiapeneko bestelako gastuak Otros gastos de explotación		(4.897)
a) Kanpoko zerbitzuak <i>Servicios exteriores</i>		(4.897)
A.1) USTIAPENeko EMAITZA (1+2+3+4+5+6+7+8+9+10+11+12+13+14+15) RESULTADO DE EXPLOTACIÓN (1+2+3+4+5+6+7+8+9+10+11+12+13+14+15)		(15.891)
A.2) EMAITZA FINANTZARIOA (16+17+18+19+20+21) RESULTADO FINANCIERO (16+17+18+19+20+21)		----
A.3) ZERGA AURREKO EMAITZA (A.1+A.2) RESULTADO ANTES DE IMPUESTOS (A.1+A.2)		(15.891)
A.4) EKITALDIKO EMAITZA (A.3+22) RESULTADO DEL EJERCICIO (A.3+22)		(15.891)

Lanbarren Parke Logistikoa, S.A.

EFEKTIBO FLUXUEN EGOERA-ORRIA
ESTADO DE FLUJOS DE EFECTIVO

Euro / Euros

DIRU-FLUXUEN EGOERA-ORRIA ESTADO DE FLUJOS DE EFECTIVO		31/03/2019
A) USTIAPEN-JARDUERETAKO DIRU-FLUXUAK FLUJOS DE EFECTIVO DE LAS ACTIVIDADES DE EXPLOTACIÓN		
1. Ekitaldiko zerga aurreko emaitza <i>Resultado del ejercicio antes de impuestos</i>		(15.891)
2. Emaitzaren doikuntzak <i>Ajustes del resultado</i>		----
3. Kapital korrientearen aldaketak <i>Cambios en el capital corriente</i>		(81.147)
b) Zordunak eta kobratzeko bestelako kontuak (+/-) <i>Deudores y otras cuentas a cobrar(+/-)</i>		(46.657)
d) Hartzekodunak eta ordaintzeko bestelako kontuak (+/-) <i>Acreedores y otras cuentas a pagar (+/-)</i>		(34.490)
5. Ustiapen-jardueretako diru-fluxuak (+/-1+/-2+/-3+/-4) <i>Flujos de efectivo de las actividades de explotación (+/-1+/-2+/-3+/-4)</i>		(97.038)
B) INBERTSIO-JARDUERETAKO DIRU-FLUXUAK (+/-) FLUJOS DE EFECTIVO DE LAS ACTIVIDADES DE INVERSIÓN (+/-)		
6. Inbertsioen ordainketak (-) <i>Pagos por inversión (-)</i>		(45.000)
a) Taldeko enpresak eta elkartuak <i>Empresas del grupo y asociadas</i>		(45.000)
8. Inbertsio-jardueretako diru-fluxuak (7-6) <i>Flujos de efectivo de las actividades de inversión (7-6)</i>		(45.000)
C) FINANTZAKETA-JARDUERETAKO DIRU-FLUXUAK FLUJOS DE EFECTIVO DE LAS ACTIVIDADES DE FINANCIACIÓN		
12. Finantzaketa-jardueretako diru-fluxuak (+/-9+/-10-11) <i>Flujos de efectivo de las actividades de financiación (+/-9+/-10-11)</i>		----
D) KANBIO-TASEN ALDAKETEN ERAGINA EFECTO DE LAS VARIACIONES DE LOS TIPOS DE CAMBIO		----
E) ESKUDIRUAREN EDO BALIOKIDEEN GEHIKUNTZA/GUTXITZE GARBIA (+/-5+/-8+/-12+/-D) AUMENTO/DISMINUCIÓN NETA DEL EFECTIVO O EQUIVALENTES (+/-5+/-8+/-12+/-D)		(142.038)

Lanbarren Parke Logistikoa, S.A.

EGINDAKOAREN KAPITAL AURREKONTUA
PRESUPUESTO DE CAPITAL REALIZADO

Euro / Euros

INBERTSIOAK INVERSIONES		AURREKONTUA PRESUPUESTO	EGINDAKOA REALIZADO	ALDEA DIFERENCIA	%
I.	USTIAPEN-JARDUERETAKO DIRU-FLUXU NEGATIBOAK FLUJOS NEGATIVOS DE EFECTIVO DE LAS ACTIVIDADES DE EXPLOTACIÓN	84.105	97.038	(12.933)	115
III.	FINANTZA-INBERTSIOEN GEHIKUNTZA ETA ONDARE-TRESNEN GUTXITZEA AUMENTO DE INVERSIONES FINANCIERAS Y DISMINUCIÓN DE INSTRUMENTOS PATRIMONIO	-----	45.000	(45.000)	***
1.	FINANTZA-INBERTSIOAK TALDEKO ENPRESETAN ETA ELKARTUETAN INVERSIONES FINANCIERAS EN EMPRESAS DEL GRUPO Y ASOCIADAS	-----	45.000	(45.000)	***
VI.	ESKUDIRUAREN EDO BALIOKIDEEN GEHIKUNTZA GARBIA AUMENTO NETO DEL EFECTIVO O EQUIVALENTES	895	-----	142.933	***
INBERTSIOAK GUZTIRA TOTAL INVERSIONES		85.000	142.038	(57.038)	167

Euro / Euros

FINANTZAKETA FINANCIACION		AURREKONTUA PRESUPUESTO	EGINDAKOA REALIZADO	ALDEA DIFERENCIA	%
IV.	ONDARE-TRESNEN GEHIKUNTZA ETA FINANTZA-INBERTSIOEN GUTXITZEA AUMENTO DE INSTRUMENTOS PATRIMONIO Y DISMINUCIÓN DE INVERSIONES FINANCIERAS	85.000	-----	85.000	0
3.	FINANTZA-INBERTSIOAK TALDEKO ENPRESETAN ETA ELKARTUETAN INVERSIONES FINANCIERAS EN EMPRESAS DEL GRUPO Y ASOCIADAS	85.000	-----	85.000	0
VII.	ESKUDIRUAREN EDO BALIOKIDEEN GUTXITZE GARBIA DISMINUCIÓN NETA DEL EFECTIVO O EQUIVALENTES	-----	142.038	-----	0
FINANTZAKETA GUZTIRA TOTAL FINANCIACION		85.000	142.038	(57.038)	167

Lanbarren Parke Logistikoa, S.A.

EGINDAKOAREN USTIAPEN AURREKONTUA
PRESUPUESTO DE EXPLOTACION REALIZADO

Euro / Euros

GASTUAK GASTOS	AURREKONTUA PRESUPUESTO	EGINDAKOA REALIZADO	ALDEA DIFERENCIA	%
I. PERTSONAL-GASTUAK GASTOS DE PERSONAL	54.323	10.994	43.329	20
1. SOLDATAK, LANSARIAK ETA ANTZEKOAK SUELDOS, SALARIOS Y ASIMILADOS	40.276	7.953	32.323	20
2. KARGA SOZIALAK ETA BESTE BATZUK CARGAS SOCIALES Y OTROS	14.047	3.041	11.006	22
II. FUNTZIONAMENDU-GASTUAK GASTOS DE FUNCIONAMIENTO	53.452	4.897	48.555	9
2. KANPOKO ZERBITZUAK SERVICIOS EXTERIORES	52.402	4.897	47.505	9
3. TRIBUTUAK TRIBUTOS	1.050	----	1.050	0
V. KOBRATZEKO KONTUEN GEHIKETA ETA ORDAINTZEKO KONTUEN GUTXITZE GARBIAK AUMENTO CUENTAS A COBRAR Y DISMINUCIÓN CUENTAS A PAGAR NETOS	----	81.147	----	0
GASTUAK GUZTIRA TOTAL GASTOS	107.775	97.038	10.737	90

Euro / Euros

DIRU-SARRERAK INGRESOS	AURREKONTUA PRESUPUESTO	EGINDAKOA REALIZADO	ALDEA DIFERENCIA	%
II. USTIAPENEN BESTELAKO DIRU-SARRERAK OTROS INGRESOS DE EXPLOTACION	10.150	----	10.150	0
VI. ORDAINTZEKO KONTUEN GEHIKETA ETA KOBRATZEKO KONTUEN GUTXITZE GARBIAK AUMENTO CUENTAS A PAGAR Y DISMINUCIÓN CUENTAS A COBRAR NETOS	13.520	----	94.667	600
VII. USTIAPEN-JARDUERETAKO DIRU-FLUXU NEGATIBOAK FLUJOS NEGATIVOS DE EFECTIVO DE LAS ACTIVIDADES DE EXPLOTACIÓN	84.105	97.038	(12.933)	(115)
DIRU-SARRERAK GUZTIRA TOTAL INGRESOS	107.775	97.038	10.737	90



Goierri Beheko Industrialdea, S.A.



Goierri Beheko Industrialdea, S.A.

EGOERA BALANTZEA
BALANCE DE SITUACION

Euro / Euros

AKTIBOA ACTIVO	31/03/2019	ONDARE GARBIA ETA PASIBOA PATRIMONIO NETO Y PASIVO	31/03/2019
A) AKTIBO EZ-KORRIENTEA ACTIVO NO CORRIENTE	22.087	A) ONDARE GARBIA PATRIMONIO NETO	6.311.190
II. Ibilgetu materiala <i>Inmovilizado material</i>	12.262	A-1) Fondo propioak Fondos propios	6.311.190
1. Lurrak eta eraikuntzak <i>Terrenos y construcciones</i>	12.262	I. Kapitala <i>Capital</i>	5.001.131
III. Ondasun higiezinetak inbertsioak <i>Inversiones inmobiliarias</i>	7.476	1. Kapital eskrituratua <i>Capital escriturado</i>	5.001.131
1. Lurrak <i>Terrenos</i>	7.413	II. Jaulkipen-prima <i>Prima de emisión</i>	920.591
2. Eraikuntzak <i>Construcciones</i>	63	III. Erreserbak <i>Reservas</i>	2.197.328
VI. Zerga geroratuak <i>Activos por impuesto diferido</i>	2.349	1. Lege- eta estatutu-erreserbak <i>Legal y estatutarias</i>	221.428
B) AKTIBO KORRIENTEA ACTIVO CORRIENTE	6.314.241	2. Bestelako erreserbak <i>Otras reservas</i>	1.975.900
II. Izakinak <i>Existencias</i>	4.690.721	V. Aurreko ekitaldietako emaitzak <i>Resultados de ejercicios anteriores</i>	(1.770.331)
2. Lehengaiak eta bestelako hornikuntzak <i>Materias primas y otros aprovisionamientos</i>	4.688.551	2. (Aurreko ekitaldietako emaitza negatiboak) <i>(Resultados negativos de ejercicios anteriores)</i>	(1.770.331)
3. Ekoizpen-bidean diren produktuak <i>Productos en curso</i>	2.170	VII. Ekitaldiko emaitza <i>Resultado del ejercicio</i>	(37.529)
III. Merkataritza zordunak eta kobratzeko bestelako kontuak <i>Deudores comerciales y otras cuentas a cobrar</i>	125.547	B) PASIBO EZ-KORRIENTEA PASIVO NO CORRIENTE	18.853
1. Bezeroak, salmentengatik eta zerbitzu-emeategatik <i>Clientes por ventas y prestaciones de servicios</i>	85.309	II. Epe luzeko zorrak <i>Deudas a largo plazo</i>	18.853
3. Hainbat zordun <i>Deudores varios</i>	395	5. Bestelako pasibo finantzarioak <i>Otros pasivos financieros</i>	18.853
6. Administrazio Publikoekin bestelako hartzeak <i>Otros créditos con las Administraciones Públicas</i>	39.843	C) PASIBO KORRIENTEA PASIVO CORRIENTE	6.285
IV. Taldeko enpresetan eta elkartuetan epe laburreko inbertsioak <i>Inversiones empresas del grupo y asociadas a corto plazo</i>	1.450.419	V. Merkataritza hartzekodunak eta ordaintzeko bestelako kontuak <i>Acreedores comerciales y otras cuentas a pagar</i>	6.285
2. Enpresei emandako kredituak <i>Créditos a empresas</i>	1.450.419	1. Hornitzaileak <i>Proveedores</i>	2.626
VII. Diruzaintza eta bestelako aktibo likido baliokideak <i>Efectivo y otros activos líquidos equivalentes</i>	47.554	3. Hainbat hartzekodun <i>Acreedores varios</i>	973
1. Diruzaintza <i>Tesorería</i>	47.554	6. Administrazio Publikoekin bestelako zorrak <i>Otras deudas con las Administraciones Públicas</i>	2.686
AKTIBOA GUZTIRA (A+B) TOTAL ACTIVO (A+B)	6.336.328	ONDARE GARBIA ETA PASIBOA GUZTIRA (A+B+C) TOTAL PATRIMONIO NETO Y PASIVO (A+B+C)	6.336.328

Goierri Beheko Industrialdea, S.A.

GALDU-IRABAZIEN KONTUA
CUENTA DE PERDIDAS Y GANANCIAS

Euro / Euros

GALDU-IRABAZIEN KONTUA CUENTA DE PERDIDAS Y GANANCIAS		31/03/2019
A) ERAGIKETA JARRAITUAK OPERACIONES CONTINUADAS		
1. Negoio-zifraren zenbateko garbia <i>Importe neto de la cifra de negocios</i>		1.081
b) Zerbitzu-emateak <i>Prestaciones de servicios</i>		1.081
2. Produktu bukatuen eta ekoizpen-bidean diren produktuen izakinen aldaketa <i>Variación de existencias de productos terminados y en curso de fabricación</i>		2.170
4. Hornikuntzak <i>Aprovisionamientos</i>		(2.170)
b) Lehengaien eta bestelako material kontsumigarrien kontsumoa <i>Consumo de materias primas y otras materias consumibles</i>		(2.170)
7. Pertsonal-gastuak <i>Gastos de personal</i>		(11.790)
a) Soldatak, lansariak eta antzekoak <i>Sueldos, salarios y asimilados</i>		(8.528)
b) Karga sozialak <i>Cargas sociales</i>		(3.262)
8. Ustiapeneko bestelako gastuak <i>Otros gastos de explotación</i>		(27.296)
a) Kanpoko zerbitzuak <i>Servicios exteriores</i>		(27.296)
9. Ibilgetuaren amortizazioa <i>Amortización del inmovilizado</i>		(135)
A.1) USTIAPENKO EMAITZA (1+2+3+4+5+6+7+8+9+10+11+12+13+14+15) RESULTADO DE EXPLOTACIÓN (1+2+3+4+5+6+7+8+9+10+11+12+13+14+15)		(38.140)
16. Sarrera finantzarioak <i>Ingresos financieros</i>		611
b) Balore negoziagarrien eta bestelako finantza-tresnen sarrerak <i>De valores negociables y otros instrumentos financieros</i>		611
b2) Hirugarren enpresetakoak <i>De terceros</i>		611
A.2) EMAITZA FINANTZARIOA (16+17+18+19+20+21) RESULTADO FINANCIERO (16+17+18+19+20+21)		611
A.3) ZERGA AURREKO EMAITZA (A.1+A.2) RESULTADO ANTES DE IMPUESTOS (A.1+A.2)		(37.529)
A.4) EKITALDIKO EMAITZA (A.3+22) RESULTADO DEL EJERCICIO (A.3+22)		(37.529)

Goierri Beheko Industrialdea, S.A.

EFECTIVO FLUXUEN EGOERA-ORRIA
ESTADO DE FLUJOS DE EFECTIVO

Euro / Euros

DIRU-FLUXUEN EGOERA-ORRIA ESTADO DE FLUJOS DE EFECTIVO	31/03/2019
A) USTIAPEN-JARDUERETAKO DIRU-FLUXUAK FLUJOS DE EFECTIVO DE LAS ACTIVIDADES DE EXPLOTACIÓN	
1. Ekitaldiko zerga aurreko emaitza <i>Resultado del ejercicio antes de impuestos</i>	(37.529)
2. Emaitzaren doikuntzak <i>Ajustes del resultado</i>	(476)
a) Ibilgetuaren amortizazioa (+) <i>Amortización del inmovilizado (+)</i>	135
g) Sarrera finantzarioak (-) <i>Ingresos financieros (-)</i>	(611)
3. Kapital korrientearen aldaketak <i>Cambios en el capital corriente</i>	(2.306)
a) Izakinak (+/-) <i>Existencias (+/-)</i>	(2.170)
b) Zordunak eta kobratzeko bestelako kontuak (+/-) <i>Deudores y otras cuentas a cobrar(+/-)</i>	(257)
d) Hartzekodunak eta ordaintzeko bestelako kontuak (+/-) <i>Acreedores y otras cuentas a pagar (+/-)</i>	121
4. Ustiapen-jardueretako bestelako diru-fluxuak (+/-) <i>Otros flujos de efectivo de las actividades de explotación (+/-)</i>	(581)
c) Interes-kobrantzak (+) <i>Cobros de intereses (+)</i>	611
d) Mozkinen gaineko zergen kobrantzak (ordainketak) (+/-) <i>Cobros (pagos) por impuestos sobre beneficios (+/-)</i>	(1.192)
5. Ustiapen-jardueretako diru-fluxuak (+/--1+/-2+/-3+/-4) <i>Flujos de efectivo de las actividades de explotación (+/--1+/-2+/-3+/-4)</i>	(40.892)
B) INBERTSIO-JARDUERETAKO DIRU-FLUXUAK (+/-) FLUJOS DE EFECTIVO DE LAS ACTIVIDADES DE INVERSIÓN (+/-)	
7. Desinbertsioen kobrantzak (+) <i>Cobros por desinversiones (+)</i>	55.000
a) Taldeko enpresak eta elkartuak <i>Empresas del grupo y asociadas</i>	55.000
8. Inbertsio-jardueretako diru-fluxuak (7-6) <i>Flujos de efectivo de las actividades de inversión (7-6)</i>	55.000
C) FINANTZAKETA-JARDUERETAKO DIRU-FLUXUAK FLUJOS DE EFECTIVO DE LAS ACTIVIDADES DE FINANCIACIÓN	
12. Finantzaketa-jardueretako diru-fluxuak (+/-9+/-10-11) <i>Flujos de efectivo de las actividades de financiación (+/-9+/-10-11)</i>	----
D) KANBIO-TASEN ALDAKETEN ERAGINA EFECTO DE LAS VARIACIONES DE LOS TIPOS DE CAMBIO	----
E) ESKUDIRUAREN EDO BALIOKIDEEN GEHIKUNTZA/GUTXITZE GARBIA (+/-5+/-8+/-12+/-D) AUMENTO/DISMINUCIÓN NETA DEL EFECTIVO O EQUIVALENTES (+/-5+/-8+/-12+/-D)	14.108

Goierrri Beheko Industrialdea, S.A.

EGINDAKOAREN KAPITAL AURREKONTUA
PRESUPUESTO DE CAPITAL REALIZADO

Euro / Euros

INBERTSIOAK INVERSIONES	AURREKONTUA PRESUPUESTO	EGINDAKOA REALIZADO	ALDEA DIFERENCIA	%
I. USTIAPEN-JARDUERETAKO DIRU-FLUXU NEGATIBOAK FLUJOS NEGATIVOS DE EFECTIVO DE LAS ACTIVIDADES DE EXPLOTACIÓN	1.738.805	40.892	1.697.913	2
VI. ESKUDIRUAREN EDO BALIOKIDEEN GEHIKUNTZA GARBIA AUMENTO NETO DEL EFECTIVO O EQUIVALENTES	-----	14.108	-----	0
INBERTSIOAK GUZTIRA TOTAL INVERSIONES	1.738.805	55.000	1.683.805	3

Euro / Euros

FINANTZAKETA FINANCIACION	AURREKONTUA PRESUPUESTO	EGINDAKOA REALIZADO	ALDEA DIFERENCIA	%
IV. ONDARE-TRESNEN GEHIKUNTZA ETA FINANTZA-INBERTSIOEN GUTXITZEA AUMENTO DE INSTRUMENTOS PATRIMONIO Y DISMINUCIÓN DE INVERSIONES FINANCIERAS	1.408.850	55.000	1.353.850	4
3. FINANTZA-INBERTSIOAK TALDEKO ENPRESETAN ETA ELKARTUETAN INVERSIONES FINANCIERAS EN EMPRESAS DEL GRUPO Y ASOCIADAS	1.408.850	55.000	1.353.850	4
VII. ESKUDIRUAREN EDO BALIOKIDEEN GUTXITZE GARBIA DISMINUCIÓN NETA DEL EFECTIVO O EQUIVALENTES	329.955	-----	344.063	4
FINANTZAKETA GUZTIRA TOTAL FINANCIACIÓN	1.738.805	55.000	1.683.805	3

Goierri Beheko Industrialdea, S.A.


EGINDAKOAREN USTIAPEN AURREKONTUA
PRESUPUESTO DE EXPLOTACION REALIZADO

Euro / Euros

GASTUAK GASTOS	AURREKONTUA PRESUPUESTO	EGINDAKOA REALIZADO	ALDEA DIFERENCIA	%
I. PERTSONAL-GASTUAK GASTOS DE PERSONAL	52.139	11.790	40.349	23
1. SOLDATAK, LANSARIAK ETA ANTZEKOAK SUELDOS, SALARIOS Y ASIMILADOS	39.213	8.528	30.685	22
2. KARGA SOZIALAK ETA BESTE BATZUK CARGAS SOCIALES Y OTROS	12.926	3.262	9.664	25
II. FUNTZIONAMENDU-GASTUAK GASTOS DE FUNCIONAMIENTO	2.671.896	29.466	2.642.430	1
1. HORNIKUNTZAK APROVISIONAMIENTOS	2.500.000	2.170	2.497.830	0
2. KANPOKO ZERBITZUAK SERVICIOS EXTERIORES	147.246	27.296	119.950	19
3. TRIBUTUAK TRIBUTOS	19.650	----	19.650	0
4. KUDEAKETA ARRUNTEKO BESTELAKO GASTUAK OTROS GASTOS DE GESTIÓN CORRIENTE	5.000	----	5.000	0
V. KOBRATZEKO KONTUEN GEHIKETA ETA ORDAINTZEKO KONTUEN GUTXITZE GARBIAK AUMENTO CUENTAS A COBRAR Y DISMINUCIÓN CUENTAS A PAGAR NETOS	225.270	1.328	223.942	1
GASTUAK GUZTIRA TOTAL GASTOS	2.949.305	42.584	2.906.721	1

Euro / Euros

DIRU-SARRERAK INGRESOS	AURREKONTUA PRESUPUESTO	EGINDAKOA REALIZADO	ALDEA DIFERENCIA	%
I. NEGOTIO-ZIFRAREN ZENBATEKO GARBIA IMPORTE NETO DE LA CIFRA DE NEGOCIOS	1.204.500	1.081	1.203.419	0
1. SALMENTAK VENTAS	1.200.000	----	1.200.000	0
2. ZERBITZU-EMATEAK PRESTACIONES DE SERVICIOS	4.500	1.081	3.419	24
II. USTIAPENENKO BESTELAKO DIRU-SARRERAK OTROS INGRESOS DE EXPLOTACIÓN	1.000	----	1.000	0
V. SARRERA FINANTZARIOAK INGRESOS FINANCIEROS	5.000	611	4.389	12
2. BALORE NEGOTIAGARRI ETA BESTELAKO FINANTZA-TRESNENAK DE VALORES NEGOCIABLES Y OTROS INSTRUMENTOS FINANCIEROS	5.000	611	4.389	12
VII. USTIAPEN-JARDUERETAKO DIRU-FLUXU NEGATIBOAK FLUJOS NEGATIVOS DE EFECTIVO DE LAS ACTIVIDADES DE EXPLOTACIÓN	1.738.805	40.892	1.697.913	(2)
DIRU-SARRERAK GUZTIRA TOTAL INGRESOS	2.949.305	42.584	2.906.721	1



Urolako Industrialdea, S.A.

EGOERA BALANTZEA
BALANCE DE SITUACION

Euro / Euros

AKTIBOA ACTIVO	31/03/2019	ONDARE GARBIA ETA PASIBOA PATRIMONIO NETO Y PASIVO	31/03/2019
A) AKTIBO EZ-KORRIENTEA ACTIVO NO CORRIENTE	1.570.368	A) ONDARE GARBIA PATRIMONIO NETO	12.922.326
II. Ibilgetu materiala <i>Inmovilizado material</i>	348.276	A-1) Fondo propioak Fondos propios	12.922.326
1. Lurrak eta eraikuntzak <i>Terrenos y construcciones</i>	330.451	I. Kapitala <i>Capital</i>	14.806.440
2. Instalazio teknikoak eta bestelako ibilgetu materiala <i>Instalaciones técnicas y otro inmovilizado material</i>	17.825	1. Kapital eskrituratu <i>Capital escriturado</i>	14.806.440
III. Ondasun higiezinak inbertsioak <i>Inversiones inmobiliarias</i>	1.222.092	II. Jaulkipen-prima <i>Prima de emisión</i>	2.170.366
1. Lurrak <i>Terrenos</i>	616.381	III. Erreserbak <i>Reservas</i>	335.368
2. Eraikuntzak <i>Construcciones</i>	605.711	1. Lege- eta estatutu-erreserbak <i>Legal y estatutarias</i>	113.094
B) AKTIBO KORRIENTEA ACTIVO CORRIENTE	19.092.731	2. Bestelako erreserbak <i>Otras reservas</i>	222.274
II. Izakinak <i>Existencias</i>	17.541.891	V. Aurreko ekitaldietako emaitzak <i>Resultados de ejercicios anteriores</i>	(4.263.141)
1. Merkataritzakoak <i>Comerciales</i>	164.220	2. (Aurreko ekitaldietako emaitza negatiboak) <i>(Resultados negativos de ejercicios anteriores)</i>	(4.263.141)
2. Lehengaiak eta bestelako hornikuntzak <i>Materias primas y otros aprovisionamientos</i>	3.112.324	VII. Ekitaldiko emaitza <i>Resultado del ejercicio</i>	(126.707)
4. Produktu bukatuak <i>Productos terminados</i>	14.265.347	B) PASIBO EZ-KORRIENTEA PASIVO NO CORRIENTE	53.641
III. Merkataritza zordunak eta kobratzeko bestelako kontuak <i>Deudores comerciales y otras cuentas a cobrar</i>	1.465.579	II. Epe luzeko zorrak <i>Deudas a largo plazo</i>	53.641
1. Bezeroak, salmentengatik eta zerbitzu-emeategatik <i>Cilentes por ventas y prestaciones de servicios</i>	1.348.874	5. Bestelako pasibo finantzarioak <i>Otros pasivos financieros</i>	53.641
5. Zerga korrientearen aktiboak <i>Activos por impuesto corriente</i>	92.837	C) PASIBO KORRIENTEA PASIVO CORRIENTE	7.687.132
6. Administrazio Publikoekin bestelako hartzeak <i>Otros créditos con las Administraciones Públicas</i>	23.868	III. Epe laburreko zorrak <i>Deudas a corto plazo</i>	27.175
V. Epe laburreko finantza-inbertsioak <i>Inversiones financieras a corto plazo</i>	7.317	5. Bestelako pasibo finantzarioak <i>Otros pasivos financieros</i>	27.175
5. Bestelako aktibo finantzarioak <i>Otros activos financieros</i>	7.317	IV. Taldeko enprekin eta elkartuekin epe laburreko zorrak <i>Deudas con empresas del grupo y asociadas a corto plazo</i>	7.513.044
VII. Diruzaintza eta bestelako aktibo likido baliokideak <i>Efectivo y otros activos líquidos equivalentes</i>	77.944	V. Merkataritza hartzekodunak eta ordaintzeko bestelako kontuak <i>Acreedores comerciales y otras cuentas a pagar</i>	146.913
1. Diruzaintza <i>Tesorería</i>	77.944	3. Hainbat hartzekodun <i>Acreedores varios</i>	57.612
		4. Pertsonala (ordaintzeko dauden ordainsariak) <i>Personal (remuneraciones pendientes de pago)</i>	164
		6. Administrazio Publikoekin bestelako zorrak <i>Otras deudas con las Administraciones Públicas</i>	50.409
		7. Bezeroek emandako aurrerakinak <i>Anticipos de clientes</i>	38.728
AKTIBOA GUZTIRA (A+B) TOTAL ACTIVO (A+B)	20.663.099	ONDARE GARBIA ETA PASIBOA GUZTIRA (A+B+C) TOTAL PATRIMONIO NETO Y PASIVO (A+B+C)	20.663.099

Urolako Industrialdea, S.A.

GALDU-IRABAZIEN KONTUA
CUENTA DE PERDIDAS Y GANANCIAS

Euro / Euros

GALDU-IRABAZIEN KONTUA CUENTA DE PERDIDAS Y GANANCIAS		31/03/2019
A) ERAGIKETA JARRAITUAK OPERACIONES CONTINUADAS		
1. Negoio-zifren zenbateko garbia <i>Importe neto de la cifra de negocios</i>		17.104
b) Zerbitzu-emateak <i>Prestaciones de servicios</i>		17.104
6. Ustiapeneko bestelako sarrerak <i>Otros ingresos de explotación</i>		18.187
a) Sarrera osagarriak eta kudeaketa arrunteko beste batzuk <i>Ingresos accesorios y otros de gestión corriente</i>		18.187
7. Pertsonal-gastuak <i>Gastos de personal</i>		(60.955)
a) Soldatak, lansariak eta antzekoak <i>Sueldos, salarios y asimilados</i>		(47.097)
b) Karga sozialak <i>Cargas sociales</i>		(13.858)
8. Ustiapeneko bestelako gastuak <i>Otros gastos de explotación</i>		(81.026)
a) Kanpoko zerbitzuak <i>Servicios exteriores</i>		(79.281)
b) Tributuak <i>Tributos</i>		(1.745)
9. Ibilgetuaren amortizazioa <i>Amortización del inmovilizado</i>		(12.742)
A.1) USTIAPENENKO EMAITZA (1+2+3+4+5+6+7+8+9+10+11+12+13+14+15) RESULTADO DE EXPLOTACIÓN (1+2+3+4+5+6+7+8+9+10+11+12+13+14+15)		(119.432)
16. Sarrera finantzarioak <i>Ingresos financieros</i>		9.367
b) Balore negoziagarrien eta bestelako finantza-tresnen sarrerak <i>De valores negociables y otros instrumentos financieros</i>		9.367
b2) Hirugarren enpresetakoak <i>De terceros</i>		9.367
17. Gastu finantzarioak <i>Gastos financieros</i>		(16.642)
a) Taldeko enpresekiko eta elkartuekiko epe laburreko zorrenak <i>Por deudas con empresas del grupo y asociadas</i>		(16.642)
A.2) EMAITZA FINANTZARIOA (16+17+18+19+20+21) RESULTADO FINANCIERO (16+17+18+19+20+21)		(7.275)
A.3) ZERGA AURREKO EMAITZA (A.1+A.2) RESULTADO ANTES DE IMPUESTOS (A.1+A.2)		(126.707)
A.4) EKITALDIKO EMAITZA (A.3+22) RESULTADO DEL EJERCICIO (A.3+22)		(126.707)

Urolako Industrialdea, S.A.

EFECTIVO FLUXUEN EGOERA-ORRIA
ESTADO DE FLUJOS DE EFECTIVO

Euro / Euros

DIRU-FLUXUEN EGOERA-ORRIA ESTADO DE FLUJOS DE EFECTIVO	31/03/2019
A) USTIAPEN-JARDUERETAKO DIRU-FLUXUAK FLUJOS DE EFECTIVO DE LAS ACTIVIDADES DE EXPLOTACIÓN	
1. Ekitaldiko zerga aurreko emaitza <i>Resultado del ejercicio antes de impuestos</i>	(126.707)
2. Emaitzaren doikuntzak <i>Ajustes del resultado</i>	20.017
a) Ibilgetuaren amortizazioa (+) <i>Amortización del inmovilizado (+)</i>	12.742
g) Sarrera finantzarioak (-) <i>Ingresos financieros (-)</i>	(9.367)
h) Gastu finantzarioak (+) <i>Gastos financieros (+)</i>	16.642
3. Kapital korrientearen aldaketak <i>Cambios en el capital corriente</i>	131.523
b) Zordunak eta kobratzeko bestelako kontuak (+/-) <i>Deudores y otras cuentas a cobrar(+/-)</i>	91.951
d) Hartzekodunak eta ordaintzeko bestelako kontuak (+/-) <i>Acreedores y otras cuentas a pagar (+/-)</i>	39.572
4. Ustiapen-jardueretako bestelako diru-fluxuak (+/-) <i>Otros flujos de efectivo de las actividades de explotación (+/-)</i>	(31.143)
a) Interesen ordainketa (-) <i>Pagos de intereses (-)</i>	(16.642)
c) Interes-kobrantzak (+) <i>Cobros de intereses (+)</i>	9.367
d) Mozkinen gaineko zergen kobrantzak (ordainketak) (+/-) <i>Cobros (pagos) por impuestos sobre beneficios (+/-)</i>	(23.868)
5. Ustiapen-jardueretako diru-fluxuak (+/--1+/-2+/-3+/-4) <i>Flujos de efectivo de las actividades de explotación (+/--1+/-2+/-3+/-4)</i>	(6.310)
B) INBERTSIO-JARDUERETAKO DIRU-FLUXUAK (+/-) FLUJOS DE EFECTIVO DE LAS ACTIVIDADES DE INVERSIÓN (+/-)	
6. Inbertsioen ordainketak (-) <i>Pagos por inversión (-)</i>	(2.500)
c) Ibilgetu materiala <i>Inmovilizado material</i>	(2.500)
8. Inbertsio-jardueretako diru-fluxuak (7-6) <i>Flujos de efectivo de las actividades de inversión (7-6)</i>	(2.500)
C) FINANTZAKETA-JARDUERETAKO DIRU-FLUXUAK FLUJOS DE EFECTIVO DE LAS ACTIVIDADES DE FINANCIACIÓN	
10. Pasibo finantzarioko tresnen kobrantzak eta ordainketak <i>Cobros y pagos por instrumentos de pasivo financiero</i>	13.784
a) Jaulkipena <i>Emisión</i>	13.784
3. Taldeko-enpresekin eta elkartuekin zorrak (+) <i>Deudas con empresas del grupo y asociadas (+)</i>	13.784
12. Finantzaketa-jardueretako diru-fluxuak (+/-9+/-10-11) <i>Flujos de efectivo de las actividades de financiación (+/-9+/-10-11)</i>	13.784
D) KANBIO-TASEN ALDAKETEN ERAGINA EFECTO DE LAS VARIACIONES DE LOS TIPOS DE CAMBIO	----
E) ESKUDIRUAREN EDO BALIOKIDEEN GEHIKUNTZA/GUTXITZE GARBIA (+/-5+/-8+/-12+/-D) AUMENTO/DISMINUCIÓN NETA DEL EFECTIVO O EQUIVALENTES (+/-5+/-8+/-12+/-D)	4.974

Urolako Industrialdea, S.A.

EGINDAKOAREN KAPITAL AURREKONTUA
PRESUPUESTO DE CAPITAL REALIZADO

Euro / Euros

INBERTSIOAK INVERSIONES	AURREKONTUA PRESUPUESTO	EGINDAKOA REALIZADO	ALDEA DIFERENCIA	%
I. USTIAPEN-JARDUERETAKO DIRU-FLUXU NEGATIBOAK FLUJOS NEGATIVOS DE EFECTIVO DE LAS ACTIVIDADES DE EXPLOTACIÓN	-----	6.310	-----	0
II. INBERTSIO UKIEZIN, MATERIAL, ONDASUN HIGIEZIN ETA BESTE BATZUEN GEHIKUNTZA AUMENTO DE INVERSIONES INTANGIBLES, MATERIALES, INMOBILIARIAS Y OTRAS	4.000	2.500	1.500	63
2. IBILGETU MATERIALA INMOVILIZADO MATERIAL	4.000	2.500	1.500	63
IV. PASIBO FINANTZARIOKO TRESNEN GUTXITZEA (ITZULKETA ETA AMORTIZAZIOA) DISMINUCIÓN DE INSTRUMENTOS PASIVO FINANCIERO (DEVOLUCIÓN Y AMORTIZACIÓN)	580.703	-----	580.703	0
3. TALDEKO ENPRESEKIKO ETA ELKARTUEKIKO ZORRAK DEUDAS CON EMPRESAS DEL GRUPO Y ASOCIADAS	570.000	-----	570.000	0
4. BESTELAKO ZORRAK OTRAS DEUDAS	10.703	-----	10.703	0
VI. ESKUDIRUAREN EDO BALIOKIDEEN GEHIKUNTZA GARBIA AUMENTO NETO DEL EFECTIVO O EQUIVALENTES	-----	4.974	-----	0
INBERTSIOAK GUZTIRA TOTAL INVERSIONES	584.703	13.784	570.919	2

Euro / Euros

FINANTZAKETA FINANCIACION	AURREKONTUA PRESUPUESTO	EGINDAKOA REALIZADO	ALDEA DIFERENCIA	%
I. USTIAPEN-JARDUERETAKO DIRU-FLUXU POSITIBOAK FLUJOS POSITIVOS DE EFECTIVO DE LAS ACTIVIDADES DE EXPLOTACIÓN	558.936	-----	565.246	1
IV. ONDARE-TRESNEN GEHIKUNTZA ETA FINANTZA-INBERTSIOEN GUTXITZEA AUMENTO DE INSTRUMENTOS PATRIMONIO Y DISMINUCIÓN DE INVERSIONES FINANCIERAS	12.000	-----	12.000	0
4. BESTELAKO FINANTZA-INBERTSIOAK OTRAS INVERSIONES FINANCIERAS	12.000	-----	12.000	0
V. PASIBO FINANTZARIOKO TRESNEN GEHIKUNTZA AUMENTO DE INSTRUMENTOS DE PASIVO FINANCIERO	9.800	13.784	(3.984)	141
3. TALDEKO ENPRESEKIKO ETA ELKARTUEKIKO ZORRAK DEUDAS CON EMPRESAS DEL GRUPO Y ASOCIADAS	-----	13.784	(13.784)	***
4. BESTELAKO ZORRAK OTRAS DEUDAS	9.800	-----	9.800	0
VII. ESKUDIRUAREN EDO BALIOKIDEEN GUTXITZE GARBIA DISMINUCIÓN NETA DEL EFECTIVO O EQUIVALENTES	3.967	-----	8.941	125
FINANTZAKETA GUZTIRA TOTAL FINANCIACIÓN	584.703	13.784	570.919	2

Urolako Industrialdea, S.A.


EGINDAKOAREN USTIAPEN AURREKONTUA
PRESUPUESTO DE EXPLOTACION REALIZADO

Euro / Euros

GASTUAK GASTOS	AURREKONTUA PRESUPUESTO	EGINDAKOA REALIZADO	ALDEA DIFERENCIA	%
I. PERTSONAL-GASTUAK GASTOS DE PERSONAL	267.871	60.955	206.916	23
1. SOLDATAK, LANSARIAK ETA ANTZEKOAK SUELDOS, SALARIOS Y ASIMILADOS	215.150	47.097	168.053	22
2. KARGA SOZIALAK ETA BESTE BATZUK CARGAS SOCIALES Y OTROS	52.721	13.858	38.863	26
II. FUNTZIONAMENDU-GASTUAK GASTOS DE FUNCIONAMIENTO	328.929	81.026	247.903	25
2. KANPOKO ZERBITZUAK SERVICIOS EXTERIORES	243.929	79.281	164.648	33
3. TRIBUTUAK TRIBUTOS	85.000	1.745	83.255	2
III. GASTU FINANTZARIOAK GASTOS FINANCIEROS	100.000	16.642	83.358	17
1. TALDEKO ENPRESEKIKO ETA ELKARTUEKIKO ZORRENAK POR DEUDAS CON EMPRESAS DEL GRUPO Y ASOCIADAS	100.000	16.642	83.358	17
VI. USTIAPEN-JARDUERETAKO DIRU-FLUXU POSITIBOAK FLUJOS POSITIVOS DE EFECTIVO DE LAS ACTIVIDADES DE EXPLOTACIÓN	558.936	----	565.246	(1)
GASTUAK GUZTIRA TOTAL GASTOS	1.255.736	158.623	1.097.113	13

Euro / Euros

DIRU-SARRERAK INGRESOS	AURREKONTUA PRESUPUESTO	EGINDAKOA REALIZADO	ALDEA DIFERENCIA	%
I. NEGOTIO-ZIFRAREN ZENBATEKO GARBIA IMPORTE NETO DE LA CIFRA DE NEGOCIOS	60.000	17.104	42.896	29
2. ZERBITZU-EMATEAK PRESTACIONES DE SERVICIOS	60.000	17.104	42.896	29
II. USTIAPENENKO BESTELAKO DIRU-SARRERAK OTROS INGRESOS DE EXPLOTACIÓN	100.000	18.187	81.813	18
V. SARRERA FINANTZARIOAK INGRESOS FINANCIEROS	56.602	9.367	47.235	17
2. BALORE NEGOTIAGARRI ETA BESTELAKO FINANTZA-TRESNENAK DE VALORES NEGOCIABLES Y OTROS INSTRUMENTOS FINANCIEROS	56.602	9.367	47.235	17
VI. ORDANTZEKO KONTUEN GEHIKETA ETA KOBRATZEKO KONTUEN GUTXITZE GARBIAK AUMENTO CUENTAS A PAGAR Y DISMINUCIÓN CUENTAS A COBRAR NETOS	1.039.134	107.655	931.479	(10)
VII. USTIAPEN-JARDUERETAKO DIRU-FLUXU NEGATIBOAK FLUJOS NEGATIVOS DE EFECTIVO DE LAS ACTIVIDADES DE EXPLOTACIÓN	----	6.310	----	0
DIRU-SARRERAK GUZTIRA TOTAL INGRESOS	1.255.736	158.623	1.097.113	13



Tolosaldeko Apattaerreka Industria Lurra, S.A.

EGOERA BALANTZEA
BALANCE DE SITUACION

Euro / Euros

AKTIBOA ACTIVO	31/03/2019	ONDARE GARBIA ETA PASIBOA PATRIMONIO NETO Y PASIVO	31/03/2019
A) AKTIBO EZ-KORRIENTEA ACTIVO NO CORRIENTE	2.934.344	A) ONDARE GARBIA PATRIMONIO NETO	9.286.076
II. Ibilgetu materiala <i>Inmovilizado material</i>	177.257	A-1) Fondo propioak Fondos propios	9.286.076
1. Lurrak eta eraikuntzak <i>Terrenos y construcciones</i>	177.257	I. Kapitala <i>Capital</i>	11.492.593
III. Ondasun higiezinetak inbertsioak <i>Inversiones inmobiliarias</i>	2.696.699	1. Kapitala eskrituratua <i>Capital escriturado</i>	11.492.593
1. Lurrak <i>Terrenos</i>	596.809	III. Erreserbak <i>Reservas</i>	1.161.399
2. Eraikuntzak <i>Construcciones</i>	2.099.890	1. Lege- eta estatutu-erreserbak <i>Legal y estatutarias</i>	165.995
V. Epe luzeko finantza inbertsioak <i>Inversiones financieras a largo plazo</i>	6.238	2. Bestelako erreserbak <i>Otras reservas</i>	995.404
1. Ondare-tresnak <i>Instrumentos de patrimonio</i>	481	V. Aurreko ekitaldietako emaitzak <i>Resultados de ejercicios anteriores</i>	(3.339.026)
5. Bestelako aktibo finantzarioak <i>Otros activos financieros</i>	5.757	2. (Aurreko ekitaldietako emaitza negatiboak) <i>(Resultados negativos de ejercicios anteriores)</i>	(3.339.026)
VI. Zerga geroratuak <i>Activos por impuesto diferido</i>	54.150	VII. Ekitaldiko emaitza <i>Resultado del ejercicio</i>	(28.890)
B) AKTIBO KORRIENTEA ACTIVO CORRIENTE	6.442.240	B) PASIBO EZ-KORRIENTEA PASIVO NO CORRIENTE	34.668
II. Izakinak <i>Existencias</i>	5.812.281	II. Epe luzeko zorrak <i>Deudas a largo plazo</i>	31.702
1. Merkataritzakoak <i>Comerciales</i>	317.865	5. Bestelako pasibo finantzarioak <i>Otros pasivos financieros</i>	31.702
2. Lehengaiak eta bestelako hornikuntzak <i>Materias primas y otros aprovisionamientos</i>	521.817	IV. Zerga geroratuak <i>Pasivos por impuesto diferido</i>	2.966
3. Ekoizpen-bidean diren produktuak <i>Productos en curso</i>	4.094.522	C) PASIBO KORRIENTEA PASIVO CORRIENTE	55.840
4. Produktu bukatuak <i>Productos terminados</i>	878.077	III. Epe laburreko zorrak <i>Deudas a corto plazo</i>	80
III. Merkataritza zordunak eta kobartzeko bestelako kontuak <i>Deudores comerciales y otras cuentas a cobrar</i>	138.899	5. Bestelako pasibo finantzarioak <i>Otros pasivos financieros</i>	80
1. Bezeroak, salmentengatik eta zerbitzu-emeategatik <i>Cientes por ventas y prestaciones de servicios</i>	97.777	V. Merkataritza hartzekodunak eta ordaintzeko bestelako kontuak <i>Acreedores comerciales y otras cuentas a pagar</i>	55.760
5. Zerga korrientearen aktiboak <i>Activos por impuesto corriente</i>	30.201	1. Hornitzaileak <i>Proveedores</i>	31.430
6. Administrazio Publikoekin bestelako hartzeak <i>Otros créditos con las Administraciones Públicas</i>	10.921	3. Hainbat hartzekodun <i>Acreedores varios</i>	1.957
IV. Taldeko enpresetan eta elkartuetan epe laburreko inbertsioak <i>Inversiones empresas del grupo y asociadas a corto plazo</i>	383.972	4. Pertsonala (ordaintzeko dauden ordainsariak) <i>Personal (remuneraciones pendientes de pago)</i>	95
2. Enpresei emandako kredituak <i>Créditos a empresas</i>	383.972	6. Administrazio Publikoekin bestelako zorrak <i>Otras deudas con las Administraciones Públicas</i>	22.278
VII. Diruzaintza eta bestelako aktibo likido baliokideak <i>Efectivo y otros activos líquidos equivalentes</i>	107.088		
1. Diruzaintza <i>Tesorería</i>	107.088		
AKTIBOA GUZTIRA (A+B) TOTAL ACTIVO (A+B)	9.376.584	ONDARE GARBIA ETA PASIBOA GUZTIRA (A+B+C) TOTAL PATRIMONIO NETO Y PASIVO (A+B+C)	9.376.584

Tolosaldeko Apattaerrea Industria Lurra, S.A.

GALDU-IRABAZIEN KONTUA
CUENTA DE PERDIDAS Y GANANCIAS

Euro / Euros

GALDU-IRABAZIEN KONTUA CUENTA DE PERDIDAS Y GANANCIAS		31/03/2019
A) ERAGIKETA JARRAITUAK OPERACIONES CONTINUADAS		
1. Negoio-zifraren zenbateko garbia <i>Importe neto de la cifra de negocios</i>		36.218
b) Zerbitzu-emateak <i>Prestaciones de servicios</i>		36.218
2. Produktu bukatuen eta ekoizpen-bidean diren produktuen izakinen aldaketa <i>Variación de existencias de productos terminados y en curso de fabricación</i>		995
4. Hornikuntzak <i>Aprovisionamientos</i>		(995)
b) Lehengaien eta bestelako material kontsumigarrien kontsumoa <i>Consumo de materias primas y otras materias consumibles</i>		(995)
6. Ustiapeneko bestelako sarrerak <i>Otros ingresos de explotación</i>		9.052
a) Sarrera osagarriak eta kudeaketa arrunteko beste batzuk <i>Ingresos accesorios y otros de gestión corriente</i>		9.052
7. Pertsonal-gastuak <i>Gastos de personal</i>		(40.817)
a) Soldatak, lansariak eta antzekoak <i>Sueldos, salarios y asimilados</i>		(30.007)
b) Karga sozialak <i>Cargas sociales</i>		(10.810)
8. Ustiapeneko bestelako gastuak <i>Otros gastos de explotación</i>		(15.984)
a) Kanpoko zerbitzuak <i>Servicios exteriores</i>		(15.389)
b) Tributuak <i>Tributos</i>		(595)
9. Ibilgetuaren amortizazioa <i>Amortización del inmovilizado</i>		(18.285)
A.1) USTIAPENEO EMAITZA (1+2+3+4+5+6+7+8+9+10+11+12+13+14+15) RESULTADO DE EXPLOTACIÓN (1+2+3+4+5+6+7+8+9+10+11+12+13+14+15)		(29.816)
16. Sarrera finantzarioak <i>Ingresos financieros</i>		926
b) Balore negoziagarrien eta bestelako finantza-tresnen sarrerak <i>De valores negociables y otros instrumentos financieros</i>		926
b2) Hirugarren enpresetakoak <i>De terceros</i>		926
A.2) EMAITZA FINANTZARIOA (16+17+18+19+20+21) RESULTADO FINANCIERO (16+17+18+19+20+21)		926
A.3) ZERGA AURREKO EMAITZA (A.1+A.2) RESULTADO ANTES DE IMPUESTOS (A.1+A.2)		(28.890)
A.4) EKITALDIKO EMAITZA (A.3+22) RESULTADO DEL EJERCICIO (A.3+22)		(28.890)

Tolosaldeko Apattaerrea Industria Lurra, S.A.

EFEKTIBO FLUXUEN EGOERA-ORRIA
ESTADO DE FLUJOS DE EFECTIVO

Euro / Euros

DIRU-FLUXUEN EGOERA-ORRIA ESTADO DE FLUJOS DE EFECTIVO		31/03/2019
A) USTIAPEN-JARDUERETAKO DIRU-FLUXUAK FLUJOS DE EFECTIVO DE LAS ACTIVIDADES DE EXPLOTACIÓN		
1. Ekitaldiko zerga aurreko emaitza <i>Resultado del ejercicio antes de impuestos</i>		(28.890)
2. Emaitzaren doikuntzak <i>Ajustes del resultado</i>		17.359
a) Ibilgetuaren amortizazioa (+) <i>Amortización del inmovilizado (+)</i>		18.285
g) Sarrera finantzarioak (-) <i>Ingresos financieros (-)</i>		(926)
3. Kapital korrientearen aldaketak <i>Cambios en el capital corriente</i>		5.872
a) Izakinak (+/-) <i>Existencias (+/-)</i>		(995)
b) Zordunak eta kobratzeko bestelako kontuak (+/-) <i>Deudores y otras cuentas a cobrar(+/-)</i>		3.480
d) Hartzekodunak eta ordaintzeko bestelako kontuak (+/-) <i>Acreedores y otras cuentas a pagar (+/-)</i>		3.387
4. Ustiapen-jardueretako bestelako diru-fluxuak (+/-) <i>Otros flujos de efectivo de las actividades de explotación (+/-)</i>		(7.245)
c) Interes-kobrantzak (+) <i>Cobros de intereses (+)</i>		926
d) Mozkinen gaineko zergen kobrantzak (ordainketak) (+/-) <i>Cobros (pagos) por impuestos sobre beneficios (+/-)</i>		(8.171)
5. Ustiapen-jardueretako diru-fluxuak (+/--1+/-2+/-3+/-4) <i>Flujos de efectivo de las actividades de explotación (+/-1+/-2+/-3+/-4)</i>		(12.904)
B) INBERTSIO-JARDUERETAKO DIRU-FLUXUAK (+/-) FLUJOS DE EFECTIVO DE LAS ACTIVIDADES DE INVERSIÓN (+/-)		
7. Desinbertsioen kobrantzak (+) <i>Cobros por desinversiones (+)</i>		847
a) Taldeko enpresak eta elkartuak <i>Empresas del grupo y asociadas</i>		847
8. Inbertsio-jardueretako diru-fluxuak (7-6) <i>Flujos de efectivo de las actividades de inversión (7-6)</i>		847
C) FINANTZAKETA-JARDUERETAKO DIRU-FLUXUAK FLUJOS DE EFECTIVO DE LAS ACTIVIDADES DE FINANCIACIÓN		
10. Pasibo finantzarioko tresnen kobrantzak eta ordainketak <i>Cobros y pagos por instrumentos de pasivo financiero</i>		(40)
b) Itzulketak eta amortizazioak <i>Devolución y amortización de</i>		(40)
5. Bestelako zorrak (-) <i>Otras deudas (-)</i>		(40)
12. Finantzaketa-jardueretako diru-fluxuak (+/-9+/-10-11) <i>Flujos de efectivo de las actividades de financiación (+/-9+/-10-11)</i>		(40)
D) KANBIO-TASEN ALDAKETEN ERAGINA EFEECTO DE LAS VARIACIONES DE LOS TIPOS DE CAMBIO		----
E) ESKUDIRUAREN EDO BALIOKIDEEN GEHIKUNTZA/GUTXITZE GARBIA (+/-5+/-8+/-12+/-D) AUMENTO/DISMINUCIÓN NETA DEL EFECTIVO O EQUIVALENTES (+/-5+/-8+/-12+/-D)		(12.097)

Tolosaldeko Apattaerrea Industria Lurra, S.A.

EGINDAKOAREN KAPITAL AURREKONTUA
PRESUPUESTO DE CAPITAL REALIZADO

Euro / Euros

INBERTSIOAK INVERSIONES		AURREKONTUA PRESUPUESTO	EGINDAKOA REALIZADO	ALDEA DIFERENCIA	%
I.	USTIAPEN-JARDUERETAKO DIRU-FLUXU NEGATIBOAK FLUJOS NEGATIVOS DE EFECTIVO DE LAS ACTIVIDADES DE EXPLOTACIÓN	356.072	12.904	343.168	4
IV.	PASIBO FINANTZARIOKO TRESNEN GUTXITzea (ITZULKETA ETA AMORTIZAZIOA) DISMINUCIÓN DE INSTRUMENTOS PASIVO FINANCIERO (DEVOLUCIÓN Y AMORTIZACIÓN)	1.411	40	1.371	3
4.	BESTELAKO ZORRAK OTRAS DEUDAS	1.411	40	1.371	3
INBERTSIOAK GUZTIRA TOTAL INVERSIONES		357.483	12.944	344.539	4

Euro / Euros

FINANTZAKETA FINANCIACION		AURREKONTUA PRESUPUESTO	EGINDAKOA REALIZADO	ALDEA DIFERENCIA	%
IV.	ONDARE-TRESNEN GEHIKUNTZA ETA FINANTZA-INBERTSIOEN GUTXITzea AUMENTO DE INSTRUMENTOS PATRIMONIO Y DISMINUCIÓN DE INVERSIONES FINANCIERAS	345.071	847	344.224	0
3.	FINANTZA-INBERTSIOAK TALDEKO ENPRESETAN ETA ELKARTUETAN INVERSIONES FINANCIERAS EN EMPRESAS DEL GRUPO Y ASOCIADAS	345.071	847	344.224	0
VII.	ESKUDIRUAREN EDO BALIOKIDEEN GUTXITZE GARBIA DISMINUCIÓN NETA DEL EFECTIVO O EQUIVALENTES	12.412	12.097	315	(97)
FINANTZAKETA GUZTIRA TOTAL FINANCIACIÓN		357.483	12.944	344.539	4

Tolosaldeko Apattaerreka Industria Lurra, S.A.

EGINDAKOAREN USTIAPEN AURREKONTUA
PRESUPUESTO DE EXPLOTACION REALIZADO

Euro / Euros

GASTUAK GASTOS	AURREKONTUA PRESUPUESTO	EGINDAKOA REALIZADO	ALDEA DIFERENCIA	%
I. PERTSONAL-GASTUAK GASTOS DE PERSONAL	122.051	40.817	81.234	33
1. SOLDATAK, LANSARIAK ETA ANTZEKOAK SUELDOS, SALARIOS Y ASIMILADOS	94.729	30.007	64.722	32
2. KARGA SOZIALAK ETA BESTE BATZUK CARGAS SOCIALES Y OTROS	27.322	10.810	16.512	40
II. FUNTZIONAMENDU-GASTUAK GASTOS DE FUNCIONAMIENTO	628.483	16.979	611.504	3
1. HORNIKUNTZAK APROVISIONAMIENTOS	487.716	995	486.721	0
2. KANPOKO ZERBITZUAK SERVICIOS EXTERIORES	104.199	15.389	88.810	15
3. TRIBUTUAK TRIBUTOS	36.568	595	35.973	2
III. GASTU FINANTZARIOAK GASTOS FINANCIEROS	250	----	250	0
2. HIRUGARRENEKIKO ZORRENAK POR DEUDAS CON TERCEROS	250	----	250	0
V. KOBRATZEKO KONTUEN GEHIKETA ETA ORDAINITZEKO KONTUEN GUTXITZE GARBIAK AUMENTO CUENTAS A COBRAR Y DISMINUCIÓN CUENTAS A PAGAR NETOS	----	1.304	----	0
GASTUAK GUZTIRA TOTAL GASTOS	750.784	59.100	691.684	8

Euro / Euros

DIRU-SARRERAK INGRESOS	AURREKONTUA PRESUPUESTO	EGINDAKOA REALIZADO	ALDEA DIFERENCIA	%
I. NEGOZIO-ZIFRAREN ZENBATEKO GARBIA IMPORTE NETO DE LA CIFRA DE NEGOCIOS	227.820	36.218	191.602	16
1. SALMENTAK VENTAS	133.428	----	133.428	0
2. ZERBITZU-EMATEAK PRESTACIONES DE SERVICIOS	94.392	36.218	58.174	38
II. USTIAPENENKO BESTELAKO DIRU-SARRERAK OTROS INGRESOS DE EXPLOTACIÓN	42.462	9.052	33.410	21
V. SARRERA FINANTZARIOAK INGRESOS FINANCIEROS	4.264	926	3.338	22
2. BALORE NEGOZIAGARRI ETA BESTELAKO FINANTZA-TRESNENAK DE VALORES NEGOCIABLES Y OTROS INSTRUMENTOS FINANCIEROS	4.264	926	3.338	22
VI. ORDAINITZEKO KONTUEN GEHIKETA ETA KOBRATZEKO KONTUEN GUTXITZE GARBIAK AUMENTO CUENTAS A PAGAR Y DISMINUCIÓN CUENTAS A COBRAR NETOS	120.166	----	121.470	1
VII. USTIAPEN-JARDUERETAKO DIRU-FLUXU NEGATIBOAK FLUJOS NEGATIVOS DE EFECTIVO DE LAS ACTIVIDADES DE EXPLOTACIÓN	356.072	12.904	343.168	(4)
DIRU-SARRERAK GUZTIRA TOTAL INGRESOS	750.784	59.100	691.684	8





Ente Vasco de la Energía-Energiaren E. Erakundea

**EGOERA BALANTZEA
BALANCE DE SITUACION**

Euro / Euros

AKTIBOA ACTIVO	31/03/2019	ONDARE GARBIA ETA PASIBOA PATRIMONIO NETO Y PASIVO	31/03/2019
A) AKTIBO EZ-KORRIENTEA ACTIVO NO CORRIENTE	94.216.027	A) ONDARE GARBIA PATRIMONIO NETO	196.020.933
I. Ibilgetu ukiezina <i>Inmovilizado intangible</i>	1.887.560	A-1) Fondo propioak Fondos propios	195.717.436
1. Garapena <i>Desarrollo</i>	1.750.000	I. Fondo soziala <i>Fondo social</i>	90.853.985
5. Aplikazio informatikoak <i>Aplicaciones informáticas</i>	110.480	V. Aurreko ekitaldietako emaitzak <i>Resultados de ejercicios anteriores</i>	88.450.804
7. Bestelako ibilgetu ukiezina <i>Otro inmovilizado intangible</i>	27.080	1. Gaineratikoa <i>Remanente</i>	88.450.804
II. Ibilgetu materiala <i>Inmovilizado material</i>	5.029.013	VII. Ekitaldiko emaitza <i>Resultado del ejercicio</i>	16.412.647
1. Lurrak eta eraikuntzak <i>Terrenos y construcciones</i>	3.136.505	A-3) Jasotako diru-laguntzak, dohaintzak eta legatuak Subvenciones, donaciones y legados recibidos	303.497
2. Instalazio teknikoak eta bestelako ibilgetu materiala <i>Instalaciones técnicas y otro inmovilizado material</i>	1.892.508	B) PASIBO EZ-KORRIENTEA PASIVO NO CORRIENTE	424.063
III. Ondasun higiezinak inbertsioak <i>Inversiones inmobiliarias</i>	8.060.725	II. Epe luzeko zorrak <i>Deudas a largo plazo</i>	328.222
1. Lurrak <i>Terrenos</i>	800.000	5. Bestelako pasibo finantzarioak <i>Otros pasivos financieros</i>	328.222
2. Eraikuntzak <i>Construcciones</i>	7.260.725	IV. Zerga geroratuaren pasiboak <i>Pasivos por impuesto diferido</i>	95.841
IV. Taldeko enpresetan eta elkartuetan epe luzeko inbertsioak <i>Inversiones empresas del grupo y asociadas a largo plazo</i>	76.245.237	C) PASIBO KORRIENTEA PASIVO CORRIENTE	3.919.977
1. Ondare-tresnak <i>Instrumentos de patrimonio</i>	76.095.237	II. Epe laburreko hornidurak <i>Provisiones a corto plazo</i>	2.101.456
2. Enpresei emandako kredituak <i>Créditos a empresas</i>	150.000	III. Epe laburreko zorrak <i>Deudas a corto plazo</i>	92.178
V. Epe luzeko finantza inbertsioak <i>Inversiones financieras a largo plazo</i>	2.993.492	5. Bestelako pasibo finantzarioak <i>Otros pasivos financieros</i>	92.178
1. Ondare-tresnak <i>Instrumentos de patrimonio</i>	2.977.492	V. Merkataritza hartzekodunak eta ordaintzeko bestelako kontuak <i>Acreedores comerciales y otras cuentas a pagar</i>	1.726.343
5. Bestelako aktibo finantzarioak <i>Otros activos financieros</i>	16.000	2. Hornitzaileak, taldeko enpresak eta elkartuak <i>Proveedores, empresas del grupo y asociadas</i>	157.790
B) AKTIBO KORRIENTEA ACTIVO CORRIENTE	106.148.946	3. Hainbat hartzekodun <i>Acreedores varios</i>	961.890
III. Merkataritza zordunak eta kobratzeko bestelako kontuak <i>Deudores comerciales y otras cuentas a cobrar</i>	1.075.587	4. Pertsonala (ordaintzeko dauden ordainsariak) <i>Personal (remuneraciones pendientes de pago)</i>	224.551
1. Bezeroak, salmentengatik eta zerbitzu-emateengatik <i>Clientes por ventas y prestaciones de servicios</i>	580.302	6. Administrazio Publikoekin bestelako zorrak <i>Otras deudas con las Administraciones Públicas</i>	382.112
2. Bezeroak, taldeko enpresak eta elkartuak <i>Clientes, empresas del grupo y asociadas</i>	46.822		
3. Hainbat zordun <i>Deudores varios</i>	129.737		
4. Pertsonala <i>Personal</i>	17.613		
5. Zerga korrientearen aktiboak <i>Activos por impuesto corriente</i>	7.999		
6. Administrazio Publikoekin bestelako hartzekoak <i>Otros créditos con las Administraciones Públicas</i>	293.114		
IV. Taldeko enpresetan eta elkartuetan epe laburreko inbertsioak <i>Inversiones empresas del grupo y asociadas a corto plazo</i>	5.393.776		
5. Bestelako aktibo finantzarioak <i>Otros activos financieros</i>	5.393.776		
V. Epe laburreko finantza-inbertsioak <i>Inversiones financieras a corto plazo</i>	960.897		
5. Bestelako aktibo finantzarioak <i>Otros activos financieros</i>	960.897		
VII. Diruzaintza eta bestelako aktibo likido baliokideak <i>Efectivo y otros activos líquidos equivalentes</i>	98.718.686		
1. Diruzaintza <i>Tesorería</i>	98.718.686		
AKTIBOA GUZTIRA (A+B) TOTAL ACTIVO (A+B)	200.364.973	ONDARE GARBIA ETA PASIBOA GUZTIRA (A+B+C) TOTAL PATRIMONIO NETO Y PASIVO (A+B+C)	200.364.973

Ente Vasco de la Energía-Energiaren E. Erakundea

GALDU-IRABAZIEN KONTUA
CUENTA DE PERDIDAS Y GANANCIAS

Euro / Euros

GALDU-IRABAZIEN KONTUA CUENTA DE PERDIDAS Y GANANCIAS		31/03/2019
A) ERAGIKETA JARRAITUAK OPERACIONES CONTINUADAS		
1. Negoio-zifraren zenbateko garbia <i>Importe neto de la cifra de negocios</i>		658.687
a) Salmentak <i>Ventas</i>		658.687
6. Ustiapeneko bestelako sarrerak <i>Otros ingresos de explotación</i>		157.405
a) Sarrera osagarriak eta kudeaketa arrunteko beste batzuk <i>Ingresos accesorios y otros de gestión corriente</i>		154.799
b) Ekitaldiko emaitzara egotzitako ustiapeneko diru-laguntzak <i>Subvenciones de explotación incorporadas al resultado del ejercicio</i>		2.606
7. Pertsonal-gastuak <i>Gastos de personal</i>		(1.128.432)
a) Soldatak, lansariak eta antzekoak <i>Sueldos, salarios y asimilados</i>		(915.455)
b) Karga sozialak <i>Cargas sociales</i>		(212.977)
8. Ustiapeneko bestelako gastuak <i>Otros gastos de explotación</i>		(525.013)
a) Kanpoko zerbitzuak <i>Servicios exteriores</i>		(525.013)
A.1) USTIAPENKO EMAITZA (1+2+3+4+5+6+7+8+9+10+11+12+13+14+15) RESULTADO DE EXPLOTACIÓN (1+2+3+4+5+6+7+8+9+10+11+12+13+14+15)		(837.353)
16. Sarrera finantzarioak <i>Ingresos financieros</i>		17.250.000
a) Ondare-tresnetako partaidetzen sarrerak <i>De participaciones en instrumentos de patrimonio</i>		17.250.000
a1) Taldeko enpresa eta elkartuetakoak <i>En empresas del grupo y asociadas</i>		17.250.000
A.2) EMAITZA FINANTZARIOA (16+17+18+19+20+21) RESULTADO FINANCIERO (16+17+18+19+20+21)		17.250.000
A.3) ZERGA AURREKO EMAITZA (A.1+A.2) RESULTADO ANTES DE IMPUESTOS (A.1+A.2)		16.412.647
A.4) EKITALDIKO EMAITZA (A.3+22) RESULTADO DEL EJERCICIO (A.3+22)		16.412.647

Ente Vasco de la Energía-Energiaren E. Erakundea

EFEKTIBO FLUXUEN EGOERA-ORRIA
ESTADO DE FLUJOS DE EFECTIVO

Euro / Euros

DIRU-FLUXUEN EGOERA-ORRIA ESTADO DE FLUJOS DE EFECTIVO	31/03/2019
A) USTIAPEN-JARDUERETAKO DIRU-FLUXUAK FLUJOS DE EFECTIVO DE LAS ACTIVIDADES DE EXPLOTACIÓN	
1. Ekitaldiko zerga aurreko emaitza <i>Resultado del ejercicio antes de impuestos</i>	16.412.647
2. Emaitzaren doikuntzak <i>Ajustes del resultado</i>	(17.250.000)
g) Sarrera finantzarioak (-) <i>Ingresos financieros (-)</i>	(17.250.000)
3. Kapital korrientearen aldaketak <i>Cambios en el capital corriente</i>	(4.445.938)
b) Zordunak eta kobratzeko bestelako kontuak (+/-) <i>Deudores y otras cuentas a cobrar(+/-)</i>	(610.731)
d) Hartzekodunak eta ordaintzeko bestelako kontuak (+/-) <i>Acreedores y otras cuentas a pagar (+/-)</i>	(3.835.207)
4. Ustiapen-jardueretako bestelako diru-fluxuak (+/-) <i>Otros flujos de efectivo de las actividades de explotación (+/-)</i>	17.250.000
b) Dibidendu-kobrantzak (+) <i>Cobros de dividendos (+)</i>	17.250.000
5. Ustiapen-jardueretako diru-fluxuak (+/--1+/-2+/-3+/-4) <i>Flujos de efectivo de las actividades de explotación (+/--1+/-2+/-3+/-4)</i>	11.966.709
B) INBERTSIO-JARDUERETAKO DIRU-FLUXUAK (+/-) FLUJOS DE EFECTIVO DE LAS ACTIVIDADES DE INVERSIÓN (+/-)	
6. Inbertsioen ordainketak (-) <i>Pagos por inversión (-)</i>	(126.929)
a) Taldeko enpresak eta elkartuak <i>Empresas del grupo y asociadas</i>	(100.000)
b) Ibilgetu ukiezina <i>Inmovilizado intangible</i>	(12.348)
c) Ibilgetu materiala <i>Inmovilizado material</i>	(14.581)
8. Inbertsio-jardueretako diru-fluxuak (7-6) <i>Flujos de efectivo de las actividades de inversión (7-6)</i>	(126.929)
C) FINANTZAKETA-JARDUERETAKO DIRU-FLUXUAK FLUJOS DE EFECTIVO DE LAS ACTIVIDADES DE FINANCIACIÓN	
10. Pasibo finantzarioko tresnen kobrantzak eta ordainketak <i>Cobros y pagos por instrumentos de pasivo financiero</i>	(4.991)
b) Itzulketak eta amortizazioak <i>Devolución y amortización de</i>	(4.991)
5. Bestelako zorrak (-) <i>Otras deudas (-)</i>	(4.991)
12. Finantzaketa-jardueretako diru-fluxuak (+/--9+/-10-11) <i>Flujos de efectivo de las actividades de financiación (+/--9+/-10-11)</i>	(4.991)
D) KANBIO-TASEN ALDAKETEN ERAGINA EFECTO DE LAS VARIACIONES DE LOS TIPOS DE CAMBIO	----
E) ESKUDIRUAREN EDO BALIOKIDEEN GEHIKUNTZA/GUTXITZE GARBIA (+/--5+/-8+/-12+/-D) AUMENTO/DISMINUCIÓN NETA DEL EFECTIVO O EQUIVALENTES (+/--5+/-8+/-12+/-D)	11.834.789

Ente Vasco de la Energía-Energiaren E. Erakundea

EGINDAKOAREN KAPITAL AURREKONTUA
PRESUPUESTO DE CAPITAL REALIZADO

Euro / Euros

INBERTSIOAK INVERSIONES	AURREKONTUA PRESUPUESTO	EGINDAKOA REALIZADO	ALDEA DIFERENCIA	%
I. USTIAPEN-JARDUERETAKO DIRU-FLUXU NEGATIBOAK FLUJOS NEGATIVOS DE EFECTIVO DE LAS ACTIVIDADES DE EXPLOTACIÓN	7.353.256	-----	19.319.965	(163)
II. INBERTSIO UKIEZIN, MATERIAL, ONDASUN HIGIEZIN ETA BESTE BATZUEN GEHIKUNTZA AUMENTO DE INVERSIONES INTANGIBLES, MATERIALES, INMOBILIARIAS Y OTRAS	780.000	14.581	765.419	2
1. IBILGETU UKIEZINA INMOVILIZADO INTANGIBLE	192.000	-----	192.000	0
2. IBILGETU MATERIALA INMOVILIZADO MATERIAL	588.000	14.581	573.419	2
III. FINANTZA-INBERTSIOEN GEHIKUNTZA ETA ONDARE-TRESNEN GUTXITZEA AUMENTO DE INVERSIONES FINANCIERAS Y DISMINUCIÓN DE INSTRUMENTOS PATRIMONIO	8.291.835	100.000	8.191.835	1
1. FINANTZA-INBERTSIOAK TALDEKO ENPRESETAN ETA ELKARTUETAN INVERSIONES FINANCIERAS EN EMPRESAS DEL GRUPO Y ASOCIADAS	8.291.835	100.000	8.191.835	1
IV. PASIBO FINANTZARIOKO TRESNEN GUTXITZEA (ITZULKETA ETA AMORTIZAZIOA) DISMINUCIÓN DE INSTRUMENTOS PASIVO FINANCIERO (DEVOLUCIÓN Y AMORTIZACIÓN)	90.306	17.339	72.967	19
4. BESTELAKO ZORRAK OTRAS DEUDAS	90.306	17.339	72.967	19
VI. ESKUDIRUAREN EDO BALIOKIDEEN GEHIKUNTZA GARBIA AUMENTO NETO DEL EFECTIVO O EQUIVALENTES	-----	11.834.789	-----	0
INBERTSIOAK GUZTIRA TOTAL INVERSIONES	16.515.397	11.966.709	4.548.688	72

Euro / Euros

FINANTZAKETA FINANCIACION	AURREKONTUA PRESUPUESTO	EGINDAKOA REALIZADO	ALDEA DIFERENCIA	%
I. USTIAPEN-JARDUERETAKO DIRU-FLUXU POSITIBOAK FLUJOS POSITIVOS DE EFECTIVO DE LAS ACTIVIDADES DE EXPLOTACIÓN	-----	11.966.709	-----	0
II. INBERTSIO UKIEZIN, MATERIAL, HIGIEZIN ETA BESTE BATZUEN GUTXITZEA DISMINUCIÓN DE INVERSIONES INTANGIBLES, MATERIALES, INMOBILIARIAS Y OTRAS	795.000	-----	795.000	0
2. IBILGETU MATERIALA INMOVILIZADO MATERIAL	795.000	-----	795.000	0
VII. ESKUDIRUAREN EDO BALIOKIDEEN GUTXITZE GARBIA DISMINUCIÓN NETA DEL EFECTIVO O EQUIVALENTES	15.720.397	-----	27.555.186	75
FINANTZAKETA GUZTIRA TOTAL FINANCIACIÓN	16.515.397	11.966.709	4.548.688	72

Ente Vasco de la Energía-Energiaren E. Erakundea

EGINDAKOAREN USTIAPEN AURREKONTUA
PRESUPUESTO DE EXPLOTACION REALIZADO

Euro / Euros

GASTUAK GASTOS	AURREKONTUA PRESUPUESTO	EGINDAKOA REALIZADO	ALDEA DIFERENCIA	%
I. PERTSONAL-GASTUAK GASTOS DE PERSONAL	5.835.007	1.128.432	4.706.575	19
1. SOLDATAK, LANSARIAK ETA ANTZEKOAK SUELDOS, SALARIOS Y ASIMILADOS	4.657.373	915.455	3.741.918	20
2. KARGA SOZIALAK ETA BESTE BATZUK CARGAS SOCIALES Y OTROS	1.177.634	212.977	964.657	18
II. FUNTZIONAMENDU-GASTUAK GASTOS DE FUNCIONAMIENTO	5.904.716	525.013	5.379.703	9
2. KANPOKO ZERBITZUAK SERVICIOS EXTERIORES	5.702.716	525.013	5.177.703	9
3. TRIBUTUAK TRIBUTOS	202.000	----	202.000	0
III. GASTU FINANTZARIOAK GASTOS FINANCIEROS	4.000	----	4.000	0
2. HIRUGARRENEKIKO ZORRENAK POR DEUDAS CON TERCEROS	4.000	----	4.000	0
IV. ENTITATEAK EMANGO DITUEN DIRU-LAGUNTZAK ETA EGINGO DITUEN TRANSFERENTZIAK SUBVENCIONES A CONCEDER Y TRANSFERENCIAS A REALIZAR POR LA ENTIDAD	19.770.090	----	19.770.090	0
V. KOBRATZEKO KONTUEN GEHIKETA ETA ORDAINTZEKO KONTUEN GUTXITZE GARBIAK AUMENTO CUENTAS A COBRAR Y DISMINUCIÓN CUENTAS A PAGAR NETOS	----	4.445.938	(4.445.938)	***
VI. USTIAPEN-JARDUERETAKO DIRU-FLUXU POSITIBOAK FLUJOS POSITIVOS DE EFECTIVO DE LAS ACTIVIDADES DE EXPLOTACIÓN	----	11.966.709	----	0
GASTUAK GUZTIRA TOTAL GASTOS	31.513.813	18.066.092	13.447.721	57

Euro / Euros

DIRU-SARRERAK INGRESOS	AURREKONTUA PRESUPUESTO	EGINDAKOA REALIZADO	ALDEA DIFERENCIA	%
I. NEGOZIO-ZIFRAREN ZENBATEKO GARBIA IMPORTE NETO DE LA CIFRA DE NEGOCIOS	2.280.000	658.687	1.621.313	29
1. SALMENTAK VENTAS	2.266.000	658.687	1.607.313	29
2. ZERBITZU-EMATEAK PRESTACIONES DE SERVICIOS	14.000	----	14.000	0
II. USTIAPENENKO BESTELAKO DIRU-SARRERAK OTROS INGRESOS DE EXPLOTACIÓN	997.167	154.799	842.368	16
IV. USTIAPENENKO TRANSFERENTZIAK ETA DIRU-LAGUNTZAK TRANSFERENCIAS Y SUBVENCIONES DE EXPLOTACIÓN	2.813.390	2.606	2.810.784	0
V. SARRERA FINANTZARIOAK INGRESOS FINANCIEROS	18.070.000	17.250.000	820.000	95
1. ONDARE-TRESNETAKO PARTAIDETZENAK DE PARTICIPACIONES EN INSTRUMENTOS DE PATRIMONIO	18.070.000	17.250.000	820.000	95
VII. USTIAPEN-JARDUERETAKO DIRU-FLUXU NEGATIBOAK FLUJOS NEGATIVOS DE EFECTIVO DE LAS ACTIVIDADES DE EXPLOTACIÓN	7.353.256	----	19.319.965	163
DIRU-SARRERAK GUZTIRA TOTAL INGRESOS	31.513.813	18.066.092	13.447.721	57



CADEM, S.A.

EGOERA BALANTZEA
BALANCE DE SITUACION

Euro / Euros

AKTIBOA ACTIVO	31/03/2019	ONDARE GARBIA ETA PASIBOA PATRIMONIO NETO Y PASIVO	31/03/2019
A) AKTIBO EZ-KORRIENTEA ACTIVO NO CORRIENTE	19.426	A) ONDARE GARBIA PATRIMONIO NETO	826.456
IV. Taldeko enpresetan eta elkartuetan epe luzeko inbertsioak <i>Inversiones empresas del grupo y asociadas a largo plazo</i>	10.920	A-1) Fondo propioak Fondos propios	826.456
1. Ondare-tresnak <i>Instrumentos de patrimonio</i>	10.920	I. Kapitala <i>Capital</i>	100.000
VI. Zerga geroratuak <i>Activos por impuesto diferido</i>	8.506	1. Kapitala eskrituratua <i>Capital escriturado</i>	100.000
B) AKTIBO KORRIENTEA ACTIVO CORRIENTE	808.240	III. Erreserbak <i>Reservas</i>	390.008
III. Merkataritza zordunak eta kobratzeko bestelako kontuak <i>Deudores comerciales y otras cuentas a cobrar</i>	627	1. Lege- eta estatutu-erreserbak <i>Legal y estatutarias</i>	121.191
6. Administrazio Publikoekin bestelako hartzeak <i>Otros créditos con las Administraciones Públicas</i>	627	2. Bestelako erreserbak <i>Otras reservas</i>	268.817
IV. Taldeko enpresetan eta elkartuetan epe laburreko inbertsioak <i>Inversiones empresas del grupo y asociadas a corto plazo</i>	29.236	VII. Ekitaldiko emaitza <i>Resultado del ejercicio</i>	336.448
1. Ondare-tresnak <i>Instrumentos de patrimonio</i>	29.236	B) PASIBO EZ-KORRIENTEA PASIVO NO CORRIENTE	----
V. Epe laburreko finantza-inbertsioak <i>Inversiones financieras a corto plazo</i>	369.000	C) PASIBO KORRIENTEA PASIVO CORRIENTE	1.210
2. Enpresekiko kredituak <i>Créditos a empresas</i>	369.000	V. Merkataritza hartzekodunak eta ordaintzeko bestelako kontuak <i>Acreedores comerciales y otras cuentas a pagar</i>	1.210
VII. Diruzaintza eta bestelako aktibo likido baliokideak <i>Efectivo y otros activos líquidos equivalentes</i>	409.377	1. Hornitzaileak <i>Proveedores</i>	81
1. Diruzaintza <i>Tesorería</i>	409.377	3. Hainbat hartzekodun <i>Acreedores varios</i>	1.123
		6. Administrazio Publikoekin bestelako zorrak <i>Otras deudas con las Administraciones Públicas</i>	6
AKTIBOA GUZTIRA (A+B) TOTAL ACTIVO (A+B)	827.666	ONDARE GARBIA ETA PASIBOA GUZTIRA (A+B+C) TOTAL PATRIMONIO NETO Y PASIVO (A+B+C)	827.666

CADEM, S.A.

GALDU-IRABAZIEN KONTUA
CUENTA DE PERDIDAS Y GANANCIAS

Euro / Euros

GALDU-IRABAZIEN KONTUA CUENTA DE PERDIDAS Y GANANCIAS		31/03/2019
A) ERAGIKETA JARRAITUAK OPERACIONES CONTINUADAS		
8. Ustiapeneko bestelako gastuak Otros gastos de explotación		(84)
a) Kanpoko zerbitzuak Servicios exteriores		(84)
A.1) USTIAPENKO EMAITZA (1+2+3+4+5+6+7+8+9+10+11+12+13+14+15) RESULTADO DE EXPLOTACIÓN (1+2+3+4+5+6+7+8+9+10+11+12+13+14+15)		(84)
20. Finantza-tresnen narriadura eta inorengatzearen emaitzak Deterioro y resultado por enajenación de instrumentos financieros		336.532
b) Inorengatzeen eta bestelako enaitzak Resultados por enajenaciones y otras		336.532
A.2) EMAITZA FINANTZARIOA (16+17+18+19+20+21) RESULTADO FINANCIERO (16+17+18+19+20+21)		336.532
A.3) ZERGA AURREKO EMAITZA (A.1+A.2) RESULTADO ANTES DE IMPUESTOS (A.1+A.2)		336.448
A.4) EKITALDIKO EMAITZA (A.3+22) RESULTADO DEL EJERCICIO (A.3+22)		336.448

CADEM, S.A.

EFEKTIBO FLUXUEN EGOERA-ORRIA
ESTADO DE FLUJOS DE EFECTIVO

Euro / Euros

DIRU-FLUXUEN EGOERA-ORRIA ESTADO DE FLUJOS DE EFECTIVO	31/03/2019
A) USTIAPEN-JARDUERETAKO DIRU-FLUXUAK FLUJOS DE EFECTIVO DE LAS ACTIVIDADES DE EXPLOTACIÓN	
1. Ekitaldiko zerga aurreko emaitza <i>Resultado del ejercicio antes de impuestos</i>	336.448
2. Emaitzaren doikuntzak <i>Ajustes del resultado</i>	(336.532)
f) Finantza-tresnen bajen eta inorenganatzeen emaitzak (+/-) <i>Resultados por bajas y enajenaciones de instrumentos financieros (+/-)</i>	(336.532)
3. Kapital korrientearen aldaketak <i>Cambios en el capital corriente</i>	72
b) Zordunak eta kobratzeko bestelako kontuak (+/-) <i>Deudores y otras cuentas a cobrar(+/-)</i>	(15)
d) Hartzekodunak eta ordaintzeko bestelako kontuak (+/-) <i>Acreedores y otras cuentas a pagar (+/-)</i>	87
5. Ustiapen-jardueretako diru-fluxuak (+/-1+/-2+/-3+/-4) <i>Flujos de efectivo de las actividades de explotación (+/-1+/-2+/-3+/-4)</i>	(12)
B) INBERTSIO-JARDUERETAKO DIRU-FLUXUAK (+/-) FLUJOS DE EFECTIVO DE LAS ACTIVIDADES DE INVERSIÓN (+/-)	
6. Inbertsioen ordainketak (-) <i>Pagos por inversión (-)</i>	(369.000)
e) Bestelako aktibo finantzarioak <i>Otros activos financieros</i>	(369.000)
7. Desinbertsioen kobrantzak (+) <i>Cobros por desinversiones (+)</i>	375.000
a) Taldeko enpresak eta elkartuak <i>Empresas del grupo y asociadas</i>	375.000
8. Inbertsio-jardueretako diru-fluxuak (7-6) <i>Flujos de efectivo de las actividades de inversión (7-6)</i>	6.000
C) FINANTZAKETA-JARDUERETAKO DIRU-FLUXUAK FLUJOS DE EFECTIVO DE LAS ACTIVIDADES DE FINANCIACIÓN	
12. Finantzaketa-jardueretako diru-fluxuak (+/-9+/-10-11) <i>Flujos de efectivo de las actividades de financiación (+/-9+/-10-11)</i>	----
D) KANBIO-TASEN ALDAKETEN ERAGINA EFECTO DE LAS VARIACIONES DE LOS TIPOS DE CAMBIO	----
E) ESKUDIRUAREN EDO BALIOKIDEEN GEHIKUNTZA/GUTXITZE GARBIA (+/-5+/-8+/-12+/-D) AUMENTO/DISMINUCIÓN NETA DEL EFECTIVO O EQUIVALENTES (+/-5+/-8+/-12+/-D)	5.988

CADEM, S.A.

EGINDAKOAREN KAPITAL AURREKONTUA
PRESUPUESTO DE CAPITAL REALIZADO

Euro / Euros

INBERTSIOAK INVERSIONES	AURREKONTUA PRESUPUESTO	EGINDAKOA REALIZADO	ALDEA DIFERENCIA	%
I. USTIAPEN-JARDUERETAKO DIRU-FLUXU NEGATIBOAK FLUJOS NEGATIVOS DE EFECTIVO DE LAS ACTIVIDADES DE EXPLOTACIÓN	8.000	12	7.988	0
III. FINANTZA-INBERTSIOEN GEHIKUNTZA ETA ONDARE-TRESNEN GUTXITZEA AUMENTO DE INVERSIONES FINANCIERAS Y DISMINUCIÓN DE INSTRUMENTOS PATRIMONIO	850.000	369.000	481.000	43
1. FINANTZA-INBERTSIOAK TALDEKO ENPRESETAN ETA ELKARTUETAN INVERSIONES FINANCIERAS EN EMPRESAS DEL GRUPO Y ASOCIADAS	850.000	-----	850.000	0
2. BESTELAKO FINANTZA-INBERTSIOAK OTRAS INVERSIONES FINANCIERAS	-----	369.000	(369.000)	***
VI. ESKUDIRUAREN EDO BALIOKIDEEN GEHIKUNTZA GARBIA AUMENTO NETO DEL EFECTIVO O EQUIVALENTES	-----	5.988	-----	0
INBERTSIOAK GUZTIRA TOTAL INVERSIONES	858.000	375.000	483.000	44

Euro / Euros

FINANTZAKETA FINANCIACION	AURREKONTUA PRESUPUESTO	EGINDAKOA REALIZADO	ALDEA DIFERENCIA	%
IV. ONDARE-TRESNEN GEHIKUNTZA ETA FINANTZA-INBERTSIOEN GUTXITZEA AUMENTO DE INSTRUMENTOS PATRIMONIO Y DISMINUCIÓN DE INVERSIONES FINANCIERAS	500.000	375.000	125.000	75
1. ONDARE-TRESNEN JAULKIPENA EMISIÓN DE INSTRUMENTOS DE PATRIMONIO	500.000	-----	500.000	0
3. FINANTZA-INBERTSIOAK TALDEKO ENPRESETAN ETA ELKARTUETAN INVERSIONES FINANCIERAS EN EMPRESAS DEL GRUPO Y ASOCIADAS	-----	375.000	(375.000)	***
VII. ESKUDIRUAREN EDO BALIOKIDEEN GUTXITZE GARBIA DISMINUCIÓN NETA DEL EFECTIVO O EQUIVALENTES	358.000	-----	363.988	2
FINANTZAKETA GUZTIRA TOTAL FINANCIACIÓN	858.000	375.000	483.000	44

CADEM, S.A.

EGINDAKOAREN USTIAPEN AURREKONTUA
PRESUPUESTO DE EXPLOTACION REALIZADO

Euro / Euros

GASTUAK GASTOS	AURREKONTUA PRESUPUESTO	EGINDAKOA REALIZADO	ALDEA DIFERENCIA	%
II. FUNTZIONAMENDU-GASTUAK GASTOS DE FUNCIONAMIENTO	8.000	84	7.916	1
2. KANPOKO ZERBITZUAK SERVICIOS EXTERIORES	7.000	84	6.916	1
3. TRIBUTUAK TRIBUTOS	1.000	-----	1.000	0
GASTUAK GUZTIRA TOTAL GASTOS	8.000	84	7.916	1

Euro / Euros

DIRU-SARRERAK INGRESOS	AURREKONTUA PRESUPUESTO	EGINDAKOA REALIZADO	ALDEA DIFERENCIA	%
VI. ORDAINTZEKO KONTUEN GEHIKETA ETA KOBRATZEKO KONTUEN GUTXITZE GARBIAK AUMENTO CUENTAS A PAGAR Y DISMINUCIÓN CUENTAS A COBRAR NETOS	-----	72	(72)	***
VII. USTIAPEN-JARDUERETAKO DIRU-FLUXU NEGATIBOAK FLUJOS NEGATIVOS DE EFECTIVO DE LAS ACTIVIDADES DE EXPLOTACIÓN	8.000	12	7.988	0
DIRU-SARRERAK GUZTIRA TOTAL INGRESOS	8.000	84	7.916	1



Sociedad de Hidrocarburos de Euskadi, S.A.

EGOERA BALANTZEA
BALANCE DE SITUACION

Euro / Euros

AKTIBOA ACTIVO	31/03/2019	ONDARE GARBIA ETA PASIBOA PATRIMONIO NETO Y PASIVO	31/03/2019
A) AKTIBO EZ-KORRIENTEA ACTIVO NO CORRIENTE	19.436.088	A) ONDARE GARBIA PATRIMONIO NETO	18.099.044
I. Ibilgetu ukiezina <i>Inmovilizado intangible</i>	43.495	A-1) Fondo propioak Fondos propios	9.794.817
2. Kontzesioak <i>Concesiones</i>	43.495	I. Kapitala <i>Capital</i>	1.114.272
II. Ibilgetu materiala <i>Inmovilizado material</i>	18.403.911	1. Kapital eskrituratu <i>Capital escriturado</i>	1.114.272
1. Lurrak eta eraikuntzak <i>Terrenos y construcciones</i>	955.436	III. Erreserbak <i>Reservas</i>	5.390.219
2. Instalazio teknikoak eta bestelako ibilgetu materiala <i>Instalaciones técnicas y otro inmovilizado material</i>	17.219.180	1. Lege- eta estatutu-erreserbak <i>Legal y estatutarias</i>	229.538
3. Ekoizpen-bidean den ibilgetua eta aurrerakinak <i>Inmovilizado en curso y anticipos</i>	229.295	2. Bestelako erreserbak <i>Otras reservas</i>	5.160.681
V. Epe luzeko finantza inbertsioak <i>Inversiones financieras a largo plazo</i>	988.682	VII. Ekitaldiko emaitza <i>Resultado del ejercicio</i>	3.290.326
2. Hirugarrenei emandako kredituak <i>Créditos a terceros</i>	988.682	A-3) Jasotako diru-laguntzak, dohaintzak eta legatuak Subvenciones, donaciones y legados recibidos	8.304.227
B) AKTIBO KORRIENTEA ACTIVO CORRIENTE	10.058.849	B) PASIBO EZ-KORRIENTEA PASIVO NO CORRIENTE	5.234.394
II. Izakinak <i>Existencias</i>	571.841	I. Epe luzeko hornidurak <i>Provisiones a largo plazo</i>	1.503.554
6. Hornitzaileei emandako aurrerakinak <i>Anticipos a proveedores</i>	571.841	4. Bestelako hornidurak <i>Otras provisiones</i>	1.503.554
III. Merkataritza zordunak eta kobratzeko bestelako kontuak <i>Deudores comerciales y otras cuentas a cobrar</i>	1.748.999	IV. Zerga geroratu pasiboak <i>Pasivos por impuesto diferido</i>	3.730.840
1. Bezeroak, salmentengatik eta zerbitzu-emeategatik <i>Cilientes por ventas y prestaciones de servicios</i>	217.960	C) PASIBO KORRIENTEA PASIVO CORRIENTE	6.161.499
2. Bezeroak, taldeko enpresak eta elkartuak <i>Cilientes, empresas del grupo y asociadas</i>	6.008	III. Epe laburreko zorrak <i>Deudas a corto plazo</i>	220
3. Hainbat zordun <i>Deudores varios</i>	232.728	5. Bestelako pasibo finantzarioak <i>Otros pasivos financieros</i>	220
4. Pertsonala <i>Personal</i>	5.802	IV. Taldeko enprekin eta elkartuekin epe laburreko zorrak <i>Deudas con empresas del grupo y asociadas a corto plazo</i>	5.393.769
5. Zerga korrientearen aktiboak <i>Activos por impuesto corriente</i>	10.756	V. Merkataritza hartzekodunak eta ordaintzeko bestelako kontuak <i>Acreedores comerciales y otras cuentas a pagar</i>	767.510
6. Administrazio Publikoekin bestelako hartzeak <i>Otros créditos con las Administraciones Públicas</i>	1.275.745	1. Hornitzaileak <i>Proveedores</i>	537.523
V. Epe laburreko finantza-inbertsioak <i>Inversiones financieras a corto plazo</i>	266.891	2. Hornitzaileak, taldeko enpresak eta elkartuak <i>Proveedores, empresas del grupo y asociadas</i>	114.172
2. Enpresekiko kredituak <i>Créditos a empresas</i>	196.891	3. Hainbat hartzekodun <i>Acreedores varios</i>	13.440
5. Bestelako aktibo finantzarioak <i>Otros activos financieros</i>	70.000	4. Pertsonala (ordaintzeko dauden ordainsariak) <i>Personal (remuneraciones pendientes de pago)</i>	17.488
VI. Epe laburreko aldizkapenak <i>Periodificaciones a corto plazo</i>	471.103	6. Administrazio Publikoekin bestelako zorrak <i>Otras deudas con las Administraciones Públicas</i>	84.887
VII. Diruzaintza eta bestelako aktibo likido baliokideak <i>Efectivo y otros activos líquidos equivalentes</i>	7.000.015		
1. Diruzaintza <i>Tesorería</i>	7.000.015		
AKTIBOA GUZTIRA (A+B) TOTAL ACTIVO (A+B)	29.494.937	ONDARE GARBIA ETA PASIBOA GUZTIRA (A+B+C) TOTAL PATRIMONIO NETO Y PASIVO (A+B+C)	29.494.937

Sociedad de Hidrocarburos de Euskadi, S.A.

GALDU-IRABAZIEN KONTUA
CUENTA DE PERDIDAS Y GANANCIAS

Euro / Euros

GALDU-IRABAZIEN KONTUA CUENTA DE PERDIDAS Y GANANCIAS		31/03/2019
A) ERAGIKETA JARRAITUAK OPERACIONES CONTINUADAS		
1. Negoio-zifraren zenbateko garbia <i>Importe neto de la cifra de negocios</i>		3.618.908
a) Salmentak <i>Ventas</i>		3.618.908
4. Hornikuntzak Aprovisionamientos		(44.145)
a) Salgaien kontsumoa <i>Consumo de mercaderías</i>		(44.145)
7. Pertsonal-gastuak Gastos de personal		(124.746)
a) Soldatak, lansariak eta antzekoak <i>Sueldos, salarios y asimilados</i>		(89.472)
b) Karga sozialak <i>Cargas sociales</i>		(35.274)
8. Ustiapeneko bestelako gastuak Otros gastos de explotación		(168.733)
a) Kanpoko zerbitzuak <i>Servicios exteriores</i>		(167.129)
b) Tributuak <i>Tributos</i>		(1.604)
A.1) USTIAPENENKO EMAITZA (1+2+3+4+5+6+7+8+9+10+11+12+13+14+15) RESULTADO DE EXPLOTACIÓN (1+2+3+4+5+6+7+8+9+10+11+12+13+14+15)		3.281.284
16. Sarrera finantzarioak Ingresos financieros		9.548
b) Balore negoziagarrien eta bestelako finantza-tresnen sarrerak <i>De valores negociables y otros instrumentos financieros</i>		9.548
b2) Hirugarren enpresetakoak <i>De terceros</i>		9.548
19. Kanbio-diferentziak Diferencias de cambio		(506)
A.2) EMAITZA FINANTZARIOA (16+17+18+19+20+21) RESULTADO FINANCIERO (16+17+18+19+20+21)		9.042
A.3) ZERGA AURREKO EMAITZA (A.1+A.2) RESULTADO ANTES DE IMPUESTOS (A.1+A.2)		3.290.326
A.4) EKITALDIKO EMAITZA (A.3+22) RESULTADO DEL EJERCICIO (A.3+22)		3.290.326

Sociedad de Hidrocarburos de Euskadi, S.A.

EFEKTIBO FLUXUEN EGOERA-ORRIA
ESTADO DE FLUJOS DE EFECTIVO

Euro / Euros

DIRU-FLUXUEN EGOERA-ORRIA ESTADO DE FLUJOS DE EFECTIVO	31/03/2019
A) USTIAPEN-JARDUERETAKO DIRU-FLUXUAK FLUJOS DE EFECTIVO DE LAS ACTIVIDADES DE EXPLOTACIÓN	
1. Ekitaldiko zerga aurreko emaitza <i>Resultado del ejercicio antes de impuestos</i>	3.290.326
2. Emaitzaren doikuntzak <i>Ajustes del resultado</i>	(9.042)
g) Sarrera finantzarioak (-) <i>Ingresos financieros (-)</i>	(9.548)
i) Kanbio-diferentziak (+/-) <i>Diferencias de cambio (+/-)</i>	506
3. Kapital korrientearen aldaketak <i>Cambios en el capital corriente</i>	421.889
b) Zordunak eta kobratzeko bestelako kontuak (+/-) <i>Deudores y otras cuentas a cobrar(+/-)</i>	751.331
d) Hartzekodunak eta ordaintzeko bestelako kontuak (+/-) <i>Acreedores y otras cuentas a pagar (+/-)</i>	(329.442)
4. Ustiapen-jardueretako bestelako diru-fluxuak (+/-) <i>Otros flujos de efectivo de las actividades de explotación (+/-)</i>	9.548
c) Interes-kobrantzak (+) <i>Cobros de intereses (+)</i>	9.548
5. Ustiapen-jardueretako diru-fluxuak (+/--1+/-2+/-3+/-4) <i>Flujos de efectivo de las actividades de explotación (+/--1+/-2+/-3+/-4)</i>	3.712.721
B) INBERTSIO-JARDUERETAKO DIRU-FLUXUAK (+/-) FLUJOS DE EFECTIVO DE LAS ACTIVIDADES DE INVERSIÓN (+/-)	
6. Inbertsioen ordainketak (-) <i>Pagos por inversión (-)</i>	(208.344)
c) Ibilgetu materiala <i>Inmovilizado material</i>	(3.344)
e) Bestelako aktibo finantzarioak <i>Otros activos financieros</i>	(205.000)
7. Desinbertsioen kobrantzak (+) <i>Cobros por desinversiones (+)</i>	210.865
e) Bestelako aktibo finantzarioak <i>Otros activos financieros</i>	210.865
8. Inbertsio-jardueretako diru-fluxuak (7-6) <i>Flujos de efectivo de las actividades de inversión (7-6)</i>	2.521
C) FINANTZAKETA-JARDUERETAKO DIRU-FLUXUAK FLUJOS DE EFECTIVO DE LAS ACTIVIDADES DE FINANCIACIÓN	
10. Pasibo finantzarioko tresnen kobrantzak eta ordainketak <i>Cobros y pagos por instrumentos de pasivo financiero</i>	(257)
b) Itzulketak eta amortizazioak <i>Devolución y amortización de</i>	(257)
5. Bestelako zorrak (-) <i>Otras deudas (-)</i>	(257)
12. Finantzaketa-jardueretako diru-fluxuak (+/-9+/-10-11) <i>Flujos de efectivo de las actividades de financiación (+/-9+/-10-11)</i>	(257)
D) KANBIO-TASEN ALDAKETEN ERAGINA EFECTO DE LAS VARIACIONES DE LOS TIPOS DE CAMBIO	(506)
E) ESKUDIRUAREN EDO BALIOKIDEEN GEHIKUNTZA/GUTXITZE GARBIA (+/-5+/-8+/-12+/-D) AUMENTO/DISMINUCIÓN NETA DEL EFECTIVO O EQUIVALENTES (+/-5+/-8+/-12+/-D)	3.714.479

Sociedad de Hidrocarburos de Euskadi, S.A.

EGINDAKOAREN KAPITAL AURREKONTUA
PRESUPUESTO DE CAPITAL REALIZADO

Euro / Euros

INBERTSIOAK INVERSIONES	AURREKONTUA PRESUPUESTO	EGINDAKOA REALIZADO	ALDEA DIFERENCIA	%
II. INBERTSIO UKIEZIN, MATERIAL, ONDASUN HIGIEZIN ETA BESTE BATZUEN GEHIKUNTZA AUMENTO DE INVERSIONES INTANGIBLES, MATERIALES, INMOBILIARIAS Y OTRAS	5.232.000	3.344	5.228.656	0
1. IBILGETU UKIEZINA INMOVILIZADO INTANGIBLE	5.000	-----	5.000	0
2. IBILGETU MATERIALA INMOVILIZADO MATERIAL	5.227.000	3.344	5.223.656	0
III. FINANTZA-INBERTSIOEN GEHIKUNTZA ETA ONDARE-TRESNEN GUTXITZEA AUMENTO DE INVERSIONES FINANCIERAS Y DISMINUCIÓN DE INSTRUMENTOS PATRIMONIO	235.000	205.000	30.000	87
2. BESTELAKO FINANTZA-INBERTSIOAK OTRAS INVERSIONES FINANCIERAS	235.000	205.000	30.000	87
IV. PASIBO FINANTZARIKO TRESNEN GUTXITZEA (ITZULKETA ETA AMORTIZAZIOA) DISMINUCIÓN DE INSTRUMENTOS PASIVO FINANCIERO (DEVOLUCIÓN Y AMORTIZACIÓN)	-----	257	(257)	***
4. BESTELAKO ZORRAK OTRAS DEUDAS	-----	257	(257)	***
V. KANBIO-TASEN ALDAKETEN ERAGINA EFECTO DE LAS VARIACIONES DE LOS TIPOS DE CAMBIO	-----	506	(506)	***
VI. ESKUDIRUAREN EDO BALIOKIDEEN GEHIKUNTZA GARBIA AUMENTO NETO DEL EFECTIVO O EQUIVALENTES	-----	3.714.479	-----	0
INBERTSIOAK GUZTIRA TOTAL INVERSIONES	5.467.000	3.923.586	1.543.414	72

Euro / Euros

FINANTZAKETA FINANCIACION	AURREKONTUA PRESUPUESTO	EGINDAKOA REALIZADO	ALDEA DIFERENCIA	%
I. USTIAPEN-JARDUERETAKO DIRU-FLUXU POSITIBOAK FLUJOS POSITIVOS DE EFECTIVO DE LAS ACTIVIDADES DE EXPLOTACIÓN	989.495	3.712.721	(2.723.226)	(375)
IV. ONDARE-TRESNEN GEHIKUNTZA ETA FINANTZA-INBERTSIOEN GUTXITZEA AUMENTO DE INSTRUMENTOS PATRIMONIO Y DISMINUCIÓN DE INVERSIONES FINANCIERAS	1.479.000	210.865	1.268.135	14
1. ONDARE-TRESNEN JAULKIPENA EMISIÓN DE INSTRUMENTOS DE PATRIMONIO	1.479.000	-----	1.479.000	0
4. BESTELAKO FINANTZA-INBERTSIOAK OTRAS INVERSIONES FINANCIERAS	-----	210.865	(210.865)	***
VII. ESKUDIRUAREN EDO BALIOKIDEEN GUTXITZE GARBIA DISMINUCIÓN NETA DEL EFECTIVO O EQUIVALENTES	2.998.505	-----	6.712.984	124
FINANTZAKETA GUZTIRA TOTAL FINANCIACIÓN	5.467.000	3.923.586	1.543.414	72

Sociedad de Hidrocarburos de Euskadi, S.A.

EGINDAKOAREN USTIAPEN AURREKONTUA
PRESUPUESTO DE EXPLOTACION REALIZADO

Euro / Euros

GASTUAK GASTOS	AURREKONTUA PRESUPUESTO	EGINDAKOA REALIZADO	ALDEA DIFERENCIA	%
I. PERTSONAL-GASTUAK GASTOS DE PERSONAL	581.150	124.746	456.404	21
1. SOLDATAK, LANSARIAK ETA ANTZEKOAK SUELDOS, SALARIOS Y ASIMILADOS	474.021	89.472	384.549	19
2. KARGA SOZIALAK ETA BESTE BATZUK CARGAS SOCIALES Y OTROS	107.129	35.274	71.855	33
II. FUNTZIONAMENDU-GASTUAK GASTOS DE FUNCIONAMIENTO	3.263.355	212.878	3.050.477	7
1. HORNIKUNTZAK APROVISIONAMIENTOS	----	44.145	(44.145)	***
2. KANPOKO ZERBITZUAK SERVICIOS EXTERIORES	3.263.355	167.129	3.096.226	5
3. TRIBUTUAK TRIBUTOS	----	1.604	(1.604)	***
III. GASTU FINANTZARIOAK GASTOS FINANCIEROS	34.000	----	34.000	0
2. HIRUGARRENEKIKO ZORRENAK POR DEUDAS CON TERCEROS	34.000	----	34.000	0
VI. USTIAPEN-JARDUERETAKO DIRU-FLUXU POSITIBOAK FLUJOS POSITIVOS DE EFECTIVO DE LAS ACTIVIDADES DE EXPLOTACIÓN	989.495	3.712.721	(2.723.226)	375
GASTUAK GUZTIRA TOTAL GASTOS	4.868.000	4.050.345	817.655	83

Euro / Euros

DIRU-SARRERAK INGRESOS	AURREKONTUA PRESUPUESTO	EGINDAKOA REALIZADO	ALDEA DIFERENCIA	%
I. NEGOZIO-ZIFRAREN ZENBATEKO GARBIA IMPORTE NETO DE LA CIFRA DE NEGOCIOS	4.234.000	3.618.908	615.092	85
1. SALMENTAK VENTAS	4.234.000	3.618.908	615.092	85
II. USTIAPENENKO BESTELAKO DIRU-SARRERAK OTROS INGRESOS DE EXPLOTACIÓN	589.000	----	589.000	0
V. SARRERA FINANTZARIOAK INGRESOS FINANCIEROS	45.000	9.548	35.452	21
2. BALORE NEGOZIAGARRI ETA BESTELAKO FINANTZA-TRESNENAK DE VALORES NEGOCIABLES Y OTROS INSTRUMENTOS FINANCIEROS	45.000	9.548	35.452	21
VI. ORDAINTEKO KONTUEN GEHIKETA ETA KOBRATZEKO KONTUEN GUTXITZE GARBIAK AUMENTO CUENTAS A PAGAR Y DISMINUCIÓN CUENTAS A COBRAR NETOS	----	421.889	(421.889)	***
DIRU-SARRERAK GUZTIRA TOTAL INGRESOS	4.868.000	4.050.345	817.655	83



BIMEP

EGOERA BALANTZEA
BALANCE DE SITUACION

Euro / Euros

AKTIBOA ACTIVO	31/03/2019	ONDARE GARBIA ETA PASIBOA PATRIMONIO NETO Y PASIVO	31/03/2019
A) AKTIBO EZ-KORRIENTEA ACTIVO NO CORRIENTE	15.671.213	A) ONDARE GARBIA PATRIMONIO NETO	21.701.171
I. Ibilgetu ukiezina <i>Inmovilizado intangible</i>	24.521	A-1) Fondo propioak Fondos propios	21.102.619
5. Aplikazio informatikoak <i>Aplicaciones informáticas</i>	24.521	I. Kapitala <i>Capital</i>	28.000.000
II. Ibilgetu materiala <i>Inmovilizado material</i>	15.646.692	1. Kapital eskrituratua <i>Capital escriturado</i>	28.000.000
1. Lurrak eta eraikuntzak <i>Terrenos y construcciones</i>	58.519	III. Erreserbak <i>Reservas</i>	31.277
2. Instalazio teknikoak eta bestelako ibilgetu materiala <i>Instalaciones técnicas y otro inmovilizado material</i>	15.474.789	1. Lege- eta estatutu-erreserbak <i>Legal y estatutarias</i>	3.550
3. Ekoizpen-bidean den ibilgetua eta aurrerakinak <i>Inmovilizado en curso y anticipos</i>	113.384	2. Bestelako erreserbak <i>Otras reservas</i>	27.727
B) AKTIBO KORRIENTEA ACTIVO CORRIENTE	6.685.354	V. Aurreko ekitaldietako emaitzak <i>Resultados de ejercicios anteriores</i>	(6.761.982)
III. Merkataritza zordunak eta kobratzeko bestelako kontuak <i>Deudores comerciales y otras cuentas a cobrar</i>	263.024	2. (Aurreko ekitaldietako emaitza negatiboak) <i>(Resultados negativos de ejercicios anteriores)</i>	(6.761.982)
1. Bezeroak, salmentengatik eta zerbitzu-emeategatik <i>Clientes por ventas y prestaciones de servicios</i>	876	VII. Ekitaldiko emaitza <i>Resultado del ejercicio</i>	(166.676)
4. Pertsonala <i>Personal</i>	3.833	A-3) Jasotako diru-laguntzak, dohaintzak eta legatuak Subvenciones, donaciones y legados recibidos	598.552
6. Administrazio Publikoekin bestelako hartzeak <i>Otros créditos con las Administraciones Públicas</i>	258.315	B) PASIBO EZ-KORRIENTEA PASIVO NO CORRIENTE	189.015
V. Epe laburreko finantza-inbertsioak <i>Inversiones financieras a corto plazo</i>	6.004	IV. Zerga geroratuaren pasiboak <i>Pasivos por impuesto diferido</i>	189.015
5. Bestelako aktibo finantzarioak <i>Otros activos financieros</i>	6.004	C) PASIBO KORRIENTEA PASIVO CORRIENTE	466.381
VII. Diruzaintza eta bestelako aktibo likido baliokideak <i>Efectivo y otros activos líquidos equivalentes</i>	6.416.326	III. Epe laburreko zorrak <i>Deudas a corto plazo</i>	349.981
1. Diruzaintza <i>Tesorería</i>	6.416.326	5. Bestelako pasibo finantzarioak <i>Otros pasivos financieros</i>	349.981
		IV. Taldeko enprekin eta elkartuekin epe laburreko zorrak <i>Deudas con empresas del grupo y asociadas a corto plazo</i>	281
		V. Merkataritza hartzekodunak eta ordaintzeko bestelako kontuak <i>Acreedores comerciales y otras cuentas a pagar</i>	116.119
		3. Hainbat hartzekodun <i>Acreedores varios</i>	96.966
		4. Pertsonala (ordaintzeko dauden ordainsariak) <i>Personal (remuneraciones pendientes de pago)</i>	6.614
		6. Administrazio Publikoekin bestelako zorrak <i>Otras deudas con las Administraciones Públicas</i>	12.539
AKTIBOA GUZTIRA (A+B) TOTAL ACTIVO (A+B)	22.356.567	ONDARE GARBIA ETA PASIBOA GUZTIRA (A+B+C) TOTAL PATRIMONIO NETO Y PASIVO (A+B+C)	22.356.567

BIMEP

GALDU-IRABAZIEN KONTUA
CUENTA DE PERDIDAS Y GANANCIAS

Euro / Euros

GALDU-IRABAZIEN KONTUA CUENTA DE PERDIDAS Y GANANCIAS		31/03/2019
A) ERAGIKETA JARRAITUAK OPERACIONES CONTINUADAS		
6. Ustiapeneko bestelako sarrerak <i>Otros ingresos de explotación</i>		4.239
a) Sarrera osagarriak eta kudeaketa arrunteko beste batzuk <i>Ingresos accesorios y otros de gestión corriente</i>		4.239
7. Pertsonal-gastuak <i>Gastos de personal</i>		(33.624)
a) Soldatak, lansariak eta antzekoak <i>Sueldos, salarios y asimilados</i>		(25.784)
b) Karga sozialak <i>Cargas sociales</i>		(7.840)
8. Ustiapeneko bestelako gastuak <i>Otros gastos de explotación</i>		(257.004)
a) Kanpoko zerbitzuak <i>Servicios exteriores</i>		(257.004)
15. Bestelako emaitzak <i>Otros resultados</i>		119.713
A.1) USTIAPENeko EMAITZA (1+2+3+4+5+6+7+8+9+10+11+12+13+14+15) <i>RESULTADO DE EXPLOTACIÓN (1+2+3+4+5+6+7+8+9+10+11+12+13+14+15)</i>		(166.676)
A.2) EMAITZA FINANTZARIOA (16+17+18+19+20+21) <i>RESULTADO FINANCIERO (16+17+18+19+20+21)</i>		----
A.3) ZERGA AURREKO EMAITZA (A.1+A.2) <i>RESULTADO ANTES DE IMPUESTOS (A.1+A.2)</i>		(166.676)
A.4) EKITALDIKO EMAITZA (A.3+22) <i>RESULTADO DEL EJERCICIO (A.3+22)</i>		(166.676)

BIMEP

EFEKTIBO FLUXUEN EGOERA-ORRIA
ESTADO DE FLUJOS DE EFECTIVO

Euro / Euros

DIRU-FLUXUEN EGOERA-ORRIA ESTADO DE FLUJOS DE EFECTIVO	31/03/2019
A) USTIAPEN-JARDUERETAKO DIRU-FLUXUAK FLUJOS DE EFECTIVO DE LAS ACTIVIDADES DE EXPLOTACIÓN	
1. Ekitaldiko zerga aurreko emaitza <i>Resultado del ejercicio antes de impuestos</i>	(166.676)
2. Emaitzaren doikuntzak <i>Ajustes del resultado</i>	----
3. Kapital korrientearen aldaketak <i>Cambios en el capital corriente</i>	(10.115)
b) Zordunak eta kobratzeko bestelako kontuak (+/-) <i>Deudores y otras cuentas a cobrar(+/-)</i>	15.209
d) Hartzekodunak eta ordaintzeko bestelako kontuak (+/-) <i>Acreedores y otras cuentas a pagar (+/-)</i>	(25.324)
5. Ustiapen-jardueretako diru-fluxuak (+/-1+/-2+/-3+/-4) <i>Flujos de efectivo de las actividades de explotación (+/-1+/-2+/-3+/-4)</i>	(176.791)
B) INBERTSIO-JARDUERETAKO DIRU-FLUXUAK (+/-) FLUJOS DE EFECTIVO DE LAS ACTIVIDADES DE INVERSIÓN (+/-)	
6. Inbertsioen ordainketak (-) <i>Pagos por inversión (-)</i>	(4.500)
c) Ibilgetu materiala <i>Inmovilizado material</i>	(4.500)
8. Inbertsio-jardueretako diru-fluxuak (7-6) <i>Flujos de efectivo de las actividades de inversión (7-6)</i>	(4.500)
C) FINANTZAKETA-JARDUERETAKO DIRU-FLUXUAK FLUJOS DE EFECTIVO DE LAS ACTIVIDADES DE FINANCIACIÓN	
10. Pasibo finantzarioko tresnen kobrantzak eta ordainketak <i>Cobros y pagos por instrumentos de pasivo financiero</i>	5.939
a) Jaulkipena <i>Emisión</i>	6.141
3. Taldeko-enpresekin eta elkartuekin zorrak (+) <i>Deudas con empresas del grupo y asociadas (+)</i>	281
5. Bestelako zorrak (+) <i>Otras deudas (+)</i>	5.860
b) Itzulketak eta amortizazioak <i>Devolución y amortización de</i>	(202)
5. Bestelako zorrak (-) <i>Otras deudas (-)</i>	(202)
12. Finantzaketa-jardueretako diru-fluxuak (+/-9+/-10-11) <i>Flujos de efectivo de las actividades de financiación (+/-9+/-10-11)</i>	5.939
D) KANBIO-TASEN ALDAKETEN ERAGINA EFECTO DE LAS VARIACIONES DE LOS TIPOS DE CAMBIO	----
E) ESKUDIRUAREN EDO BALIOKIDEEN GEHIKUNTZA/GUTXITZE GARBIA (+/-5+/-8+/-12+/-D) AUMENTO/DISMINUCIÓN NETA DEL EFECTIVO O EQUIVALENTES (+/-5+/-8+/-12+/-D)	(175.352)

BIMEP

EGINDAKOAREN KAPITAL AURREKONTUA
PRESUPUESTO DE CAPITAL REALIZADO

Euro / Euros

INBERTSIOAK INVERSIONES	AURREKONTUA PRESUPUESTO	EGINDAKOA REALIZADO	ALDEA DIFERENCIA	%
I. USTIAPEN-JARDUERETAKO DIRU-FLUXU NEGATIBOAK FLUJOS NEGATIVOS DE EFECTIVO DE LAS ACTIVIDADES DE EXPLOTACIÓN	957.498	176.791	780.707	18
II. INBERTSIO UKIEZIN, MATERIAL, ONDASUN HIGIEZIN ETA BESTE BATZUEN GEHIKUNTZA AUMENTO DE INVERSIONES INTANGIBLES, MATERIALES, INMOBILIARIAS Y OTRAS	1.617.000	4.500	1.612.500	0
1. IBILGETU UKIEZINA INMOVILIZADO INTANGIBLE	65.000	-----	65.000	0
2. IBILGETU MATERIALA INMOVILIZADO MATERIAL	1.552.000	4.500	1.547.500	0
IV. PASIBO FINANTZARIOKO TRESNEN GUTXITZEA (ITZULKETA ETA AMORTIZAZIOA) DISMINUCIÓN DE INSTRUMENTOS PASIVO FINANCIERO (DEVOLUCIÓN Y AMORTIZACIÓN)	-----	202	(202)	***
4. BESTELAKO ZORRAK OTRAS DEUDAS	-----	202	(202)	***
INBERTSIOAK GUZTIRA TOTAL INVERSIONES	2.574.498	181.493	2.393.005	7

Euro / Euros

FINANTZAKETA FINANCIACION	AURREKONTUA PRESUPUESTO	EGINDAKOA REALIZADO	ALDEA DIFERENCIA	%
IV. ONDARE-TRESNEN GEHIKUNTZA ETA FINANTZA-INBERTSIOEN GUTXITZEA AUMENTO DE INSTRUMENTOS PATRIMONIO Y DISMINUCIÓN DE INVERSIONES FINANCIERAS	1.766.522	-----	1.766.522	0
1. ONDARE-TRESNEN JAULKIPENA EMISIÓN DE INSTRUMENTOS DE PATRIMONIO	1.766.522	-----	1.766.522	0
V. PASIBO FINANTZARIOKO TRESNEN GEHIKUNTZA AUMENTO DE INSTRUMENTOS DE PASIVO FINANCIERO	-----	6.141	(6.141)	***
3. TALDEKO ENPRESEKIKO ETA ELKARTUEKIKO ZORRAK DEUDAS CON EMPRESAS DEL GRUPO Y ASOCIADAS	-----	281	(281)	***
4. BESTELAKO ZORRAK OTRAS DEUDAS	-----	5.860	(5.860)	***
VII. ESKUDIRUAREN EDO BALIOKIDEEN GUTXITZE GARBIA DISMINUCIÓN NETA DEL EFECTIVO O EQUIVALENTES	807.976	175.352	632.624	(22)
FINANTZAKETA GUZTIRA TOTAL FINANCIACIÓN	2.574.498	181.493	2.393.005	7

BIMEP

EGINDAKOAREN USTIAPEN AURREKONTUA
PRESUPUESTO DE EXPLOTACION REALIZADO

Euro / Euros

GASTUAK GASTOS	AURREKONTUA PRESUPUESTO	EGINDAKOA REALIZADO	ALDEA DIFERENCIA	%
I. PERTSONAL-GASTUAK GASTOS DE PERSONAL	334.836	33.624	301.212	10
1. SOLDATAK, LANSARIAK ETA ANTZEKOAK SUELDOS, SALARIOS Y ASIMILADOS	255.901	25.784	230.117	10
2. KARGA SOZIALAK ETA BESTE BATZUK CARGAS SOCIALES Y OTROS	78.935	7.840	71.095	10
II. FUNTZIONAMENDU-GASTUAK GASTOS DE FUNCIONAMIENTO	1.350.662	257.004	1.093.658	19
2. KANPOKO ZERBITZUAK SERVICIOS EXTERIORES	1.334.462	257.004	1.077.458	19
3. TRIBUTUAK TRIBUTOS	16.200	----	16.200	0
V. KOBRATZEKO KONTUEN GEHIKETA ETA ORDAINTZEKO KONTUEN GUTXITZE GARBIAK AUMENTO CUENTAS A COBRAR Y DISMINUCIÓN CUENTAS A PAGAR NETOS	----	10.115	(10.115)	***
GASTUAK GUZTIRA TOTAL GASTOS	1.685.498	300.743	1.384.755	18

Euro / Euros

DIRU-SARRERAK INGRESOS	AURREKONTUA PRESUPUESTO	EGINDAKOA REALIZADO	ALDEA DIFERENCIA	%
I. NEGOZIO-ZIFRAREN ZENBATEKO GARBIA IMPORTE NETO DE LA CIFRA DE NEGOCIOS	350.000	----	350.000	0
1. SALMENTAK VENTAS	350.000	----	350.000	0
II. USTIAPENENKO BESTELAKO DIRU-SARRERAK OTROS INGRESOS DE EXPLOTACIÓN	111.000	123.952	(12.952)	112
IV. USTIAPENENKO TRANSFERENTZIAK ETA DIRU-LAGUNTZAK TRANSFERENCIAS Y SUBVENCIONES DE EXPLOTACIÓN	267.000	----	267.000	0
VII. USTIAPEN-JARDUERETAKO DIRU-FLUXU NEGATIBOAK FLUJOS NEGATIVOS DE EFECTIVO DE LAS ACTIVIDADES DE EXPLOTACIÓN	957.498	176.791	780.707	(18)
DIRU-SARRERAK GUZTIRA TOTAL INGRESOS	1.685.498	300.743	1.384.755	18



Hidroeléctrica Harana-Kontrasta, S.A.

EGOERA BALANTZEA
BALANCE DE SITUACION

Euro / Euros

AKTIBOA ACTIVO	31/03/2019	ONDARE GARBIA ETA PASIBOA PATRIMONIO NETO Y PASIVO	31/03/2019
A) AKTIBO EZ-KORRIENTEA ACTIVO NO CORRIENTE	1.084.847	A) ONDARE GARBIA PATRIMONIO NETO	1.475.572
II. Ibilgetu materiala <i>Inmovilizado material</i>	1.038.769	A-1) Fondo propioak Fondos propios	1.466.736
1. Lurrak eta eraikuntzak <i>Terrenos y construcciones</i>	429.950	I. Kapitala <i>Capital</i>	1.515.159
2. Instalazio teknikoak eta bestelako ibilgetu materiala <i>Instalaciones técnicas y otro inmovilizado material</i>	608.819	1. Kapital eskrituratua <i>Capital escriturado</i>	1.515.159
VI. Zerga geroratuaren aktiboak <i>Activos por impuesto diferido</i>	46.078	III. Erreserbak <i>Reservas</i>	32.750
B) AKTIBO KORRIENTEA ACTIVO CORRIENTE	631.718	1. Lege- eta estatutu-erreserbak <i>Legal y estatutarias</i>	31.761
III. Merkataritza zordunak eta kobratzeko bestelako kontuak <i>Deudores comerciales y otras cuentas a cobrar</i>	103.945	2. Bestelako erreserbak <i>Otras reservas</i>	989
1. Bezeroak, salmentengatik eta zerbitzu-emeategatik <i>Cilentes por ventas y prestaciones de servicios</i>	98.857	V. Aurreko ekitaldietako emaitzak <i>Resultados de ejercicios anteriores</i>	(105.901)
6. Administrazio Publikoekin bestelako hartzekoak <i>Otros créditos con las Administraciones Públicas</i>	5.088	2. (Aurreko ekitaldietako emaitza negatiboak) <i>(Resultados negativos de ejercicios anteriores)</i>	(105.901)
VII. Diruzaintza eta bestelako aktibo likido baliokideak <i>Efectivo y otros activos líquidos equivalentes</i>	527.773	VII. Ekitaldiko emaitza <i>Resultado del ejercicio</i>	24.728
1. Diruzaintza <i>Tesorería</i>	527.773	A-3) Jasotako diru-laguntzak, dohaintzak eta legatuak Subvenciones, donaciones y legados recibidos	8.836
		B) PASIBO EZ-KORRIENTEA PASIVO NO CORRIENTE	49.219
		II. Epe luzeko zorrak <i>Deudas a largo plazo</i>	46.429
		2. Kreditu-erakundeekiko zorrak <i>Deudas con entidades de crédito</i>	46.429
		IV. Zerga geroratuaren pasiboak <i>Pasivos por impuesto diferido</i>	2.790
		C) PASIBO KORRIENTEA PASIVO CORRIENTE	191.774
		III. Epe laburreko zorrak <i>Deudas a corto plazo</i>	162.500
		2. Kreditu-erakundeekin zorrak <i>Deudas con entidades de crédito</i>	162.500
		V. Merkataritza hartzekodunak eta ordaintzeko bestelako kontuak <i>Acreedores comerciales y otras cuentas a pagar</i>	29.274
		2. Hornitzaileak, taldeko enpresak eta elkartuak <i>Proveedores, empresas del grupo y asociadas</i>	1.083
		3. Hainbat hartzekodun <i>Acreedores varios</i>	4.810
		5. Zerga korrientearen pasiboak <i>Pasivos por impuesto corriente</i>	6.771
		6. Administrazio Publikoekin bestelako zorrak <i>Otras deudas con las Administraciones Públicas</i>	16.610
AKTIBOA GUZTIRA (A+B) TOTAL ACTIVO (A+B)	1.716.565	ONDARE GARBIA ETA PASIBOA GUZTIRA (A+B+C) TOTAL PATRIMONIO NETO Y PASIVO (A+B+C)	1.716.565

Hidroeléctrica Harana-Kontrasta, S.A.

GALDU-IRABAZIEN KONTUA
CUENTA DE PERDIDAS Y GANANCIAS

Euro / Euros

GALDU-IRABAZIEN KONTUA CUENTA DE PERDIDAS Y GANANCIAS		31/03/2019
A) ERAGIKETA JARRAITUAK OPERACIONES CONTINUADAS		
1. Negoio-zifraren zenbateko garbia <i>Importe neto de la cifra de negocios</i>		78.037
a) Salmentak <i>Ventas</i>		78.037
8. Ustiapeneko bestelako gastuak <i>Otros gastos de explotación</i>		(15.064)
a) Kanpoko zerbitzuak <i>Servicios exteriores</i>		(14.749)
b) Tributuak <i>Tributos</i>		(315)
9. Ibilgetuaren amortizazioa <i>Amortización del inmovilizado</i>		(38.882)
10. Ibilgetu ez-finanzarioko diru-laguntzen eta bestelakoen egozpena <i>Imputación de subvenciones de inmovilizado no financiero y otras</i>		637
A.1) USTIAPENEO EMAITZA (1+2+3+4+5+6+7+8+9+10+11+12+13+14+15) <i>RESULTADO DE EXPLOTACIÓN (1+2+3+4+5+6+7+8+9+10+11+12+13+14+15)</i>		24.728
A.2) EMAITZA FINANTZARIOA (16+17+18+19+20+21) <i>RESULTADO FINANCIERO (16+17+18+19+20+21)</i>		----
A.3) ZERGA AURREKO EMAITZA (A.1+A.2) <i>RESULTADO ANTES DE IMPUESTOS (A.1+A.2)</i>		24.728
A.4) EKITALDIKO EMAITZA (A.3+22) <i>RESULTADO DEL EJERCICIO (A.3+22)</i>		24.728

Hidroeléctrica Harana-Kontrasta, S.A.

EFEKTIBO FLUXUEN EGOERA-ORRIA
ESTADO DE FLUJOS DE EFECTIVO

Euro / Euros

DIRU-FLUXUEN EGOERA-ORRIA ESTADO DE FLUJOS DE EFECTIVO	31/03/2019
A) USTIAPEN-JARDUERETAKO DIRU-FLUXUAK FLUJOS DE EFECTIVO DE LAS ACTIVIDADES DE EXPLOTACIÓN	
1. Ekitaldiko zerga aurreko emaitza <i>Resultado del ejercicio antes de impuestos</i>	24.728
2. Emaitzaren doikuntzak <i>Ajustes del resultado</i>	38.245
a) Ibilgetuaren amortizazioa (+) <i>Amortización del inmovilizado (+)</i>	38.882
d) Diru-laguntzen egozpena (-) <i>Imputación de subvenciones (-)</i>	(637)
3. Kapital korrientearen aldaketak <i>Cambios en el capital corriente</i>	(29.903)
b) Zordunak eta kobratzeko bestelako kontuak (+/-) <i>Deudores y otras cuentas a cobrar(+/-)</i>	(26.395)
d) Hartzekodunak eta ordaintzeko bestelako kontuak (+/-) <i>Acreedores y otras cuentas a pagar (+/-)</i>	(3.508)
5. Ustiapen-jardueretako diru-fluxuak (+/-1+/-2+/-3+/-4) <i>Flujos de efectivo de las actividades de explotación (+/-1+/-2+/-3+/-4)</i>	33.070
B) INBERTSIO-JARDUERETAKO DIRU-FLUXUAK (+/-) FLUJOS DE EFECTIVO DE LAS ACTIVIDADES DE INVERSIÓN (+/-)	
8. Inbertsio-jardueretako diru-fluxuak (7-6) <i>Flujos de efectivo de las actividades de inversión (7-6)</i>	----
C) FINANTZAKETA-JARDUERETAKO DIRU-FLUXUAK FLUJOS DE EFECTIVO DE LAS ACTIVIDADES DE FINANCIACIÓN	
10. Pasibo finantzarioko tresnen kobrantzak eta ordainketak <i>Cobros y pagos por instrumentos de pasivo financiero</i>	(23.214)
b) Itzulketak eta amortizazioak <i>Devolución y amortización de</i>	(23.214)
2. Kreditu-erakundeekiko zorrak (-) <i>Deudas con entidades de crédito (-)</i>	(23.214)
12. Finantzaketa-jardueretako diru-fluxuak (+/-9+/-10-11) <i>Flujos de efectivo de las actividades de financiación (+/-9+/-10-11)</i>	(23.214)
D) KANBIO-TASEN ALDAKETEN ERAGINA EFECTO DE LAS VARIACIONES DE LOS TIPOS DE CAMBIO	----
E) ESKUDIRUAREN EDO BALIOKIDEEN GEHIKUNTZA/GUTXITZE GARBIA (+/-5+/-8+/-12+/-D) AUMENTO/DISMINUCIÓN NETA DEL EFECTIVO O EQUIVALENTES (+/-5+/-8+/-12+/-D)	9.856

Hidroeléctrica Harana-Kontrasta, S.A.

EGINDAKOAREN KAPITAL AURREKONTUA
PRESUPUESTO DE CAPITAL REALIZADO

Euro / Euros

INBERTSIOAK INVERSIONES	AURREKONTUA PRESUPUESTO	EGINDAKOA REALIZADO	ALDEA DIFERENCIA	%
IV. PASIBO FINANTZARIOKO TRESNEN GUTXITZEA (ITZULKETA ETA AMORTIZAZIOA) DISMINUCIÓN DE INSTRUMENTOS PASIVO FINANCIERO (DEVOLUCIÓN Y AMORTIZACIÓN)	92.857	23.214	69.643	25
2. KREDITU-ERAKUNDEEKIKO ZORRAK DEUDAS CON ENTIDADES DE CRÉDITO	92.857	23.214	69.643	25
VI. ESKUDIRUAREN EDO BALIOKIDEEN GEHIKUNTZA GARBIA AUMENTO NETO DEL EFECTIVO O EQUIVALENTES	105.837	9.856	95.981	9
INBERTSIOAK GUZTIRA TOTAL INVERSIONES	198.694	33.070	165.624	17

Euro / Euros

FINANTZAKETA FINANCIACION	AURREKONTUA PRESUPUESTO	EGINDAKOA REALIZADO	ALDEA DIFERENCIA	%
I. USTIAPEN-JARDUERETAKO DIRU-FLUXU POSITIBOAK FLUJOS POSITIVOS DE EFECTIVO DE LAS ACTIVIDADES DE EXPLOTACIÓN	198.694	33.070	165.624	(17)
FINANTZAKETA GUZTIRA TOTAL FINANCIACIÓN	198.694	33.070	165.624	17

Hidroeléctrica Harana-Kontrasta, S.A.


EGINDAKOAREN USTIAPEN AURREKONTUA
PRESUPUESTO DE EXPLOTACION REALIZADO

Euro / Euros

GASTUAK GASTOS	AURREKONTUA PRESUPUESTO	EGINDAKOA REALIZADO	ALDEA DIFERENCIA	%
II. FUNTZIONAMENDU-GASTUAK GASTOS DE FUNCIONAMIENTO	109.098	15.064	94.034	14
2. KANPOKO ZERBITZUAK SERVICIOS EXTERIORES	86.230	14.749	71.481	17
3. TRIBUTUAK TRIBUTOS	22.868	315	22.553	1
III. GASTU FINANTZARIOAK GASTOS FINANCIEROS	2.500	-----	2.500	0
2. HIRUGARRENEKIKO ZORRENAK POR DEUDAS CON TERCEROS	2.500	-----	2.500	0
V. KOBRATZEKO KONTUEN GEHIKETA ETA ORDAINTEZKO KONTUEN GUTXITZE GARBIAK AUMENTO CUENTAS A COBRAR Y DISMINUCIÓN CUENTAS A PAGAR NETOS	-----	29.903	(29.903)	***
VI. USTIAPEN-JARDUERETAKO DIRU-FLUXU POSITIBOAK FLUJOS POSITIVOS DE EFECTIVO DE LAS ACTIVIDADES DE EXPLOTACIÓN	198.694	33.070	165.624	17
GASTUAK GUZTIRA TOTAL GASTOS	310.292	78.037	232.255	25

Euro / Euros

DIRU-SARRERAK INGRESOS	AURREKONTUA PRESUPUESTO	EGINDAKOA REALIZADO	ALDEA DIFERENCIA	%
I. NEGOZIO-ZIFRAREN ZENBATEKO GARBIA IMPORTE NETO DE LA CIFRA DE NEGOCIOS	310.292	78.037	232.255	25
1. SALMENTAK VENTAS	310.292	78.037	232.255	25
DIRU-SARRERAK GUZTIRA TOTAL INGRESOS	310.292	78.037	232.255	25



Red Ferroviaria Vasca - Euskal Trenbide Sarea

EGOERA BALANTZEA
BALANCE DE SITUACION

Euro / Euros

AKTIBOA ACTIVO	31/03/2019	ONDARE GARBIA ETA PASIBOA PATRIMONIO NETO Y PASIVO	31/03/2019
A) AKTIBO EZ-KORRIENTEA ACTIVO NO CORRIENTE	1.067.500.880	A) ONDARE GARBIA PATRIMONIO NETO	1.078.549.938
I. Ibilgetu ukiezina <i>Inmovilizado intangible</i>	1.585.108	A-1) Fondo propioak Fondos propios	173.173.089
1. Garapena <i>Desarrollo</i>	69.972	I. Fondo soziala <i>Fondo social</i>	295.648.889
5. Aplikazio informatikoak <i>Aplicaciones informáticas</i>	1.456.277	V. Aurreko ekitaldietako emaitzak <i>Resultados de ejercicios anteriores</i>	(113.370.935)
7. Bestelako ibilgetu ukiezina <i>Otro inmovilizado intangible</i>	58.859	2. (Aurreko ekitaldietako emaitza negatiboak) <i>(Resultados negativos de ejercicios anteriores)</i>	(113.370.935)
II. Ibilgetu materiala <i>Inmovilizado material</i>	1.065.801.662	VII. Ekitaldiko emaitza <i>Resultado del ejercicio</i>	(9.104.865)
1. Lurrak eta eraikuntzak <i>Terrenos y construcciones</i>	768.294.335	A-3) Jasotako diru-laguntzak, dohaintzak eta legatuak Subvenciones, donaciones y legados recibidos	905.376.849
2. Instalazio teknikoak eta bestelako ibilgetu materiala <i>Instalaciones técnicas y otro inmovilizado material</i>	178.095.605	B) PASIBO EZ-KORRIENTEA PASIVO NO CORRIENTE	350.691
3. Ekoizpen-bidean den ibilgetua eta aurrerakinak <i>Inmovilizado en curso y anticipos</i>	119.411.722	I. Epe luzeko hornidurak <i>Provisiones a largo plazo</i>	350.691
V. Epe luzeko finantza inbertsioak <i>Inversiones financieras a largo plazo</i>	114.110	1. Pertsonalaren epe luzeko lan-sarien obligazioak <i>Obligaciones por prestaciones a largo plazo al personal</i>	350.691
2. Hirugarrenei emandako kredituak <i>Créditos a terceros</i>	114.110	C) PASIBO KORRIENTEA PASIVO CORRIENTE	8.082.688
B) AKTIBO KORRIENTEA ACTIVO CORRIENTE	19.482.437	III. Epe laburreko zorrak <i>Deudas a corto plazo</i>	3.945.583
III. Merkataritza zordunak eta kobratzeko bestelako kontuak <i>Deudores comerciales y otras cuentas a cobrar</i>	7.569.090	5. Bestelako pasibo finantzarioak <i>Otros pasivos financieros</i>	3.945.583
1. Bezeroak, salmentengatik eta zerbitzu-emateengatik <i>Clientes por ventas y prestaciones de servicios</i>	58.992	V. Merkataritza hartzekodunak eta ordaintzeko bestelako kontuak <i>Acreedores comerciales y otras cuentas a pagar</i>	4.137.105
2. Bezeroak, taldeko enpresak eta elkartuak <i>Clientes, empresas del grupo y asociadas</i>	4.729.591	2. Hornitzaileak, taldeko enpresak eta elkartuak <i>Proveedores, empresas del grupo y asociadas</i>	259.742
3. Hainbat zordun <i>Deudores varios</i>	70.014	3. Hainbat hartzekodun <i>Acreedores varios</i>	2.432.766
4. Pertsonala <i>Personal</i>	55.608	4. Pertsonala (ordaintzeko dauden ordainsariak) <i>Personal (remuneraciones pendientes de pago)</i>	981.445
6. Administrazio Publikoekin bestelako hartzeak <i>Otros créditos con las Administraciones Públicas</i>	2.654.885	6. Administrazio Publikoekin bestelako zorrak <i>Otras deudas con las Administraciones Públicas</i>	463.152
V. Epe laburreko finantza-inbertsioak <i>Inversiones financieras a corto plazo</i>	7.743		
5. Bestelako aktibo finantzarioak <i>Otros activos financieros</i>	7.743		
VI. Epe laburreko aldirikapeak <i>Periodificaciones a corto plazo</i>	924		
VII. Diruzaintza eta bestelako aktibo likido baliokideak <i>Efectivo y otros activos líquidos equivalentes</i>	11.904.680		
1. Diruzaintza <i>Tesorería</i>	11.904.680		
AKTIBOA GUZTIRA (A+B) TOTAL ACTIVO (A+B)	1.086.983.317	ONDARE GARBIA ETA PASIBOA GUZTIRA (A+B+C) TOTAL PATRIMONIO NETO Y PASIVO (A+B+C)	1.086.983.317

Red Ferroviaria Vasca - Euskal Trenbide Sarea

GALDU-IRABAZIEN KONTUA
CUENTA DE PERDIDAS Y GANANCIAS

Euro / Euros

GALDU-IRABAZIEN KONTUA CUENTA DE PERDIDAS Y GANANCIAS		31/03/2019
A) ERAGIKETA JARRAITUAK OPERACIONES CONTINUADAS		
1. Negozio-zifraren zenbateko garbia <i>Importe neto de la cifra de negocios</i>		3.498.964
a) Salmentak <i>Ventas</i>		2.158.380
b) Zerbitzu-emateak <i>Prestaciones de servicios</i>		1.340.584
5. Zerga-sarrerak <i>Ingresos tributarios</i>		4.581
6. Ustiapeneko bestelako sarrerak <i>Otros ingresos de explotación</i>		7.433.579
a) Sarrera osagarriak eta kudeaketa arrunteko beste batzuk <i>Ingresos accesorios y otros de gestión corriente</i>		183.579
b) Ekitaldiko emaitzara egotzitako ustiapeneko diru-laguntzak <i>Subvenciones de explotación incorporadas al resultado del ejercicio</i>		7.250.000
7. Pertsonal-gastuak <i>Gastos de personal</i>		(3.653.267)
a) Soldatak, lansariak eta antzekoak <i>Sueldos, salarios y asimilados</i>		(2.724.843)
b) Karga sozialak <i>Cargas sociales</i>		(928.424)
8. Ustiapeneko bestelako gastuak <i>Otros gastos de explotación</i>		(6.272.872)
a) Kanpoko zerbitzuak <i>Servicios exteriores</i>		(6.248.939)
b) Tributuak <i>Tributos</i>		(23.933)
9. Ibilgetuaren amortizazioa <i>Amortización del inmovilizado</i>		(10.135.409)
12. Ibilgetuaren narriadura eta inorenganatzearen emaitza <i>Deterioro y resultado por enajenación del inmovilizado</i>		18.974
b) Inorenganatzeen eta bestelakoen emaitzak <i>Resultados por enajenaciones y otras</i>		18.974
15. Bestelako emaitzak <i>Otros resultados</i>		759
A.1) USTIAPENEO EMAITZA (1+2+3+4+5+6+7+8+9+10+11+12+13+14+15) RESULTADO DE EXPLOTACIÓN (1+2+3+4+5+6+7+8+9+10+11+12+13+14+15)		(9.104.691)
17. Gastu finantzarioak <i>Gastos financieros</i>		(174)
b) Hirugarrenetikozorrenak <i>Por deudas con terceros</i>		(174)
A.2) EMAITZA FINANTZARIOA (16+17+18+19+20+21) RESULTADO FINANCIERO (16+17+18+19+20+21)		(174)
A.3) ZERGA AURREKO EMAITZA (A.1+A.2) RESULTADO ANTES DE IMPUESTOS (A.1+A.2)		(9.104.865)
A.4) EKITALDIKO EMAITZA (A.3+22) RESULTADO DEL EJERCICIO (A.3+22)		(9.104.865)

Red Ferroviaria Vasca - Euskal Trenbide Sarea

EFEKTIBO FLUXUEN EGOERA-ORRIA
ESTADO DE FLUJOS DE EFECTIVO

Euro / Euros

DIRU-FLUXUEN EGOERA-ORRIA ESTADO DE FLUJOS DE EFECTIVO	31/03/2019
A) USTIAPEN-JARDUERETAKO DIRU-FLUXUAK FLUJOS DE EFECTIVO DE LAS ACTIVIDADES DE EXPLOTACIÓN	
1. Ekitaldiko zerga aurreko emaitza <i>Resultado del ejercicio antes de impuestos</i>	(9.104.865)
2. Emaitzaren doikuntzak <i>Ajustes del resultado</i>	10.116.609
a) Ibilgetuaren amortizazioa (+) <i>Amortización del inmovilizado (+)</i>	10.135.409
e) Ibilgetuaren bajen eta inorengatzeen emaitzak (+/-) <i>Resultados por bajas y enajenaciones del inmovilizado (+/-)</i>	(18.974)
h) Gastu finantzarioak (+) <i>Gastos financieros (+)</i>	174
3. Kapital korrientearen aldaketak <i>Cambios en el capital corriente</i>	(1.442.651)
b) Zordunak eta kobratzeko bestelako kontuak (+/-) <i>Deudores y otras cuentas a cobrar (+/-)</i>	(301.782)
c) Bestelako aktibo korrienteak (+/-) <i>Otros activos corrientes (+/-)</i>	53.594
d) Hartzekodunak eta ordaintzeko bestelako kontuak (+/-) <i>Acreedores y otras cuentas a pagar (+/-)</i>	(1.194.463)
4. Ustiapen-jardueretako bestelako diru-fluxuak (+/-) <i>Otros flujos de efectivo de las actividades de explotación (+/-)</i>	(31.093)
a) Interesen ordainketa (-) <i>Pagos de intereses (-)</i>	(174)
d) Mozkinen gaineko zergen kobrantzak (ordainketak) (+/-) <i>Cobros (pagos) por impuestos sobre beneficios (+/-)</i>	(22.857)
e) Bestelako ordainketak (kobrantzak) (-/+) <i>Otros pagos (cobros) (-/+)</i>	(8.062)
5. Ustiapen-jardueretako diru-fluxuak (+/--1+/-2+/-3+/-4) <i>Flujos de efectivo de las actividades de explotación (+/--1+/-2+/-3+/-4)</i>	(462.000)
B) INBERTSIO-JARDUERETAKO DIRU-FLUXUAK (+/-) FLUJOS DE EFECTIVO DE LAS ACTIVIDADES DE INVERSIÓN (+/-)	
6. Inbertsioen ordainketak (-) <i>Pagos por inversión (-)</i>	(17.443.394)
b) Ibilgetu ukiezina <i>Inmovilizado intangible</i>	(30.668)
c) Ibilgetu materiala <i>Inmovilizado material</i>	(17.412.726)
7. Desinbertsioen kobrantzak (+) <i>Cobros por desinversiones (+)</i>	26.870
c) Ibilgetu materiala <i>Inmovilizado material</i>	23.700
e) Bestelako aktibo finantzarioak <i>Otros activos financieros</i>	3.170
8. Inbertsio-jardueretako diru-fluxuak (7-6) <i>Flujos de efectivo de las actividades de inversión (7-6)</i>	(17.416.524)
C) FINANTZAKETA-JARDUERETAKO DIRU-FLUXUAK FLUJOS DE EFECTIVO DE LAS ACTIVIDADES DE FINANCIACIÓN	
9. Ondare-tresnen kobrantzak eta ordainketak <i>Cobros y pagos por instrumentos de patrimonio</i>	299.447

Euro / Euros

DIRU-FLUXUEN EGOERA-ORRIA ESTADO DE FLUJOS DE EFECTIVO	31/03/2019
e) Jasotako diru-laguntzak, dohaintzak eta legatuak (+) <i>Subvenciones, donaciones y legados recibidos (+)</i>	299.447
10. Pasibo finantzarioko tresnen kobrantzak eta ordainketak <i>Cobros y pagos por instrumentos de pasivo financiero</i>	(1.922)
b) Itzulketak eta amortizazioak <i>Devolución y amortización de</i>	(1.922)
5. Bestelako zorrak (-) <i>Otras deudas (-)</i>	(1.922)
12. Finantzaketa-jardueretako diru-fluxuak (+/-9+/-10-11) <i>Flujos de efectivo de las actividades de financiación (+/-9+/-10-11)</i>	297.525
D) KANBIO-TASEN ALDAKETEN ERAGINA <i>EFECTO DE LAS VARIACIONES DE LOS TIPOS DE CAMBIO</i>	----
E) ESKUDIRUAREN EDO BALIOKIDEEN GEHIKUNTZA/GUTXITZE GARBIA (+/-5+/-8+/-12+/-D) <i>AUMENTO/DISMINUCIÓN NETA DEL EFECTIVO O EQUIVALENTES (+/-5+/-8+/-12+/-D)</i>	(17.580.999)

Red Ferroviaria Vasca - Euskal Trenbide Sarea

EGINDAKOAREN KAPITAL AURREKONTUA
PRESUPUESTO DE CAPITAL REALIZADO

Euro / Euros

INBERTSIOAK INVERSIONES	AURREKONTUA PRESUPUESTO	EGINDAKOA REALIZADO	ALDEA DIFERENCIA	%
I. USTIAPEN-JARDUERETAKO DIRU-FLUXU NEGATIBOAK FLUJOS NEGATIVOS DE EFECTIVO DE LAS ACTIVIDADES DE EXPLOTACIÓN	----	462.000	(462.000)	***
II. INBERTSIO UKIEZIN, MATERIAL, ONDASUN HIGIEZIN ETA BESTE BATZUEN GEHIKUNTZA AUMENTO DE INVERSIONES INTANGIBLES, MATERIALES, INMOBILIARIAS Y OTRAS	64.338.000	10.688.416	53.649.584	17
1. IBILGETU UKIEZINA INMOVILIZADO INTANGIBLE	2.815.000	30.668	2.784.332	1
2. IBILGETU MATERIALA INMOVILIZADO MATERIAL	61.523.000	10.657.748	50.865.252	17
IV. PASIBO FINANTZARIOKO TRESNEN GUTXITZEA (ITZULKETA ETA AMORTIZAZIOA) DISMINUCIÓN DE INSTRUMENTOS PASIVO FINANCIERO (DEVOLUCIÓN Y AMORTIZACIÓN)	----	6.756.900	(6.756.900)	***
4. BESTELAKO ZORRAK OTRAS DEUDAS	----	6.756.900	(6.756.900)	***
INBERTSIOAK GUZTIRA TOTAL INVERSIONES	64.338.000	17.907.316	46.430.684	28

Euro / Euros

FINANTZAKETA FINANCIACION	AURREKONTUA PRESUPUESTO	EGINDAKOA REALIZADO	ALDEA DIFERENCIA	%
II. INBERTSIO UKIEZIN, MATERIAL, HIGIEZIN ETA BESTE BATZUEN GUTXITZEA DISMINUCIÓN DE INVERSIONES INTANGIBLES, MATERIALES, INMOBILIARIAS Y OTRAS	----	23.700	(23.700)	***
2. IBILGETU MATERIALA INMOVILIZADO MATERIAL	----	23.700	(23.700)	***
III. JASOKO DIREN TRANSFERENTZIAK, DIRU-LAGUNTZAK, DOHAINTZAK ETA LEGATUAK TRANSFERENCIAS, SUBVENCIONES, DONACIONES Y LEGADOS A RECIBIR	64.338.000	299.447	64.038.553	0
IV. ONDARE-TRESNEN GEHIKUNTZA ETA FINANTZA-INBERTSIOEN GUTXITZEA AUMENTO DE INSTRUMENTOS PATRIMONIO Y DISMINUCIÓN DE INVERSIONES FINANCIERAS	----	3.170	(3.170)	***
4. BESTELAKO FINANTZA-INBERTSIOAK OTRAS INVERSIONES FINANCIERAS	----	3.170	(3.170)	***
VII. ESKUDIRUAREN EDO BALIOKIDEEN GUTXITZE GARBIA DISMINUCIÓN NETA DEL EFECTIVO O EQUIVALENTES	----	17.580.999	(17.580.999)	***
FINANTZAKETA GUZTIRA TOTAL FINANCIACIÓN	64.338.000	17.907.316	46.430.684	28

Red Ferroviaria Vasca - Euskal Trenbide Sarea


EGINDAKOAREN USTIAPEN AURREKONTUA
PRESUPUESTO DE EXPLOTACION REALIZADO

Euro / Euros

GASTUAK GASTOS		AURREKONTUA PRESUPUESTO	EGINDAKOA REALIZADO	ALDEA DIFERENCIA	%
I.	PERTSONAL-GASTUAK GASTOS DE PERSONAL	15.629.000	3.661.329	11.967.671	23
1.	SOLDATAK, LANSARIAK ETA ANTZEKOAK SUELDOS, SALARIOS Y ASIMILADOS	11.728.000	2.724.843	9.003.157	23
2.	KARGA SOZIALAK ETA BESTE BATZUK CARGAS SOCIALES Y OTROS	3.901.000	936.486	2.964.514	24
II.	FUNTZIONAMENDU-GASTUAK GASTOS DE FUNCIONAMIENTO	37.913.000	6.273.070	31.639.930	17
2.	KANPOKO ZERBITZUAK SERVICIOS EXTERIORES	37.038.000	6.248.939	30.789.061	17
3.	TRIBUTUAK TRIBUTOS	75.000	23.933	51.067	32
4.	KUDEAKETA ARRUNTEKO BESTELAKO GASTUAK OTROS GASTOS DE GESTIÓN CORRIENTE	800.000	198	799.802	0
III.	GASTU FINANTZARIOAK GASTOS FINANCIEROS	3.000	174	2.826	6
2.	HIRUGARRENEKIKO ZORRENAK POR DEUDAS CON TERCEROS	3.000	174	2.826	6
IV.	ENTITATEAK EMANGO DITUEN DIRU-LAGUNTZAK ETA EGINGO DITUEN TRANSFERENTZIAK SUBVENCIONES A CONCEDER Y TRANSFERENCIAS A REALIZAR POR LA ENTIDAD	200.000	----	200.000	0
V.	KOBRATZEKO KONTUEN GEHIKETA ETA ORDAINTZEKO KONTUEN GUTXITZE GARBIAK AUMENTO CUENTAS A COBRAR Y DISMINUCIÓN CUENTAS A PAGAR NETOS	----	1.465.508	(1.465.508)	***
GASTUAK GUZTIRA TOTAL GASTOS		53.745.000	11.400.081	42.344.919	21

Euro / Euros

DIRU-SARRERAK INGRESOS		AURREKONTUA PRESUPUESTO	EGINDAKOA REALIZADO	ALDEA DIFERENCIA	%
I.	NEGOZIO-ZIFRAREN ZENBATEKO GARBIA IMPORTE NETO DE LA CIFRA DE NEGOCIOS	23.933.000	3.498.964	20.434.036	15
1.	SALMENTAK VENTAS	9.538.000	2.158.380	7.379.620	23
2.	ZERBITZU-EMATEAK PRESTACIONES DE SERVICIOS	14.395.000	1.340.584	13.054.416	9
II.	USTIAPENENKO BESTELAKO DIRU-SARRERAK OTROS INGRESOS DE EXPLOTACIÓN	812.000	184.536	627.464	23
III.	ZERGA BIDEZKO DIRU-SARRERAK INGRESOS TRIBUTARIOS	----	4.581	(4.581)	***
2.	TASAK, PREZIO PUBLIKOAK ETA BESTE BATZUK TASAS, PRECIOS PUBLICOS Y OTROS	----	4.581	(4.581)	***
IV.	USTIAPENENKO TRANSFERENTZIAK ETA DIRU-LAGUNTZAK TRANSFERENCIAS Y SUBVENCIONES DE EXPLOTACIÓN	29.000.000	7.250.000	21.750.000	25
VII.	USTIAPEN-JARDUERETAKO DIRU-FLUXU NEGATIBOAK FLUJOS NEGATIVOS DE EFECTIVO DE LAS ACTIVIDADES DE EXPLOTACIÓN	----	462.000	(462.000)	***
DIRU-SARRERAK GUZTIRA TOTAL INGRESOS		53.745.000	11.400.081	42.344.919	21



Eusko Trenbideak, S.A.

EGOERA BALANTZEA
BALANCE DE SITUACION

Euro / Euros

AKTIBOA ACTIVO	31/03/2019	ONDARE GARBIA ETA PASIBOA PATRIMONIO NETO Y PASIVO	31/03/2019
A) AKTIBO EZ-KORRIENTEA ACTIVO NO CORRIENTE	302.569.120	A) ONDARE GARBIA PATRIMONIO NETO	305.919.200
I. Ibilgetu ukiezina <i>Inmovilizado intangible</i>	1.934.943	A-1) Fondo propioak Fondos propios	11.409.499
3. Patenteak, lizentziak, markak eta antzekoak <i>Patentes, licencias, marcas y similares</i>	43.182	I. Kapitala <i>Capital</i>	17.236.826
5. Aplikazio informatikoak <i>Aplicaciones informáticas</i>	1.891.761	1. Kapital eskrituratua <i>Capital escriturado</i>	17.236.826
II. Ibilgetu materiala <i>Inmovilizado material</i>	300.025.564	V. Aurreko ekitaldietako emaitzak <i>Resultados de ejercicios anteriores</i>	(4.606.647)
1. Lurrak eta eraikuntzak <i>Terrenos y construcciones</i>	3.794.825	2. (Aurreko ekitaldietako emaitza negatiboak) <i>(Resultados negativos de ejercicios anteriores)</i>	(4.606.647)
2. Instalazio teknikoak eta bestelako ibilgetu materiala <i>Instalaciones técnicas y otro inmovilizado material</i>	293.872.479	VII. Ekitaldiko emaitza <i>Resultado del ejercicio</i>	(1.220.680)
3. Ekoizpen-bidean den ibilgetua eta aurrerakinak <i>Inmovilizado en curso y anticipos</i>	2.358.260	A-3) Jasotako diru-laguntzak, dohaintzak eta legatuak Subvenciones, donaciones y legados recibidos	294.509.701
IV. Taldeko enpresetan eta elkartuetan epe luzeko inbertsioak <i>Inversiones empresas del grupo y asociadas a largo plazo</i>	217.737	B) PASIBO EZ-KORRIENTEA PASIVO NO CORRIENTE	5.005.596
1. Ondare-tresnak <i>Instrumentos de patrimonio</i>	217.737	I. Epe luzeko hornidurak <i>Provisiones a largo plazo</i>	1.215.098
V. Epe luzeko finantza inbertsioak <i>Inversiones financieras a largo plazo</i>	390.876	1. Pertsonalaren epe luzeko lanarien obligazioak <i>Obligaciones por prestaciones a largo plazo al personal</i>	1.210.587
2. Hirugarrenei emandako kredituak <i>Créditos a terceros</i>	307.130	4. Bestelako hornidurak <i>Otras provisiones</i>	4.511
5. Bestelako aktibo finantzarioak <i>Otros activos financieros</i>	83.746	III. Taldeko enpresek eta elkartuekin epe luzeko zorrak <i>Deudas con empresas del grupo y asociadas a largo plazo</i>	3.790.498
B) AKTIBO KORRIENTEA ACTIVO CORRIENTE	25.904.111	C) PASIBO KORRIENTEA PASIVO CORRIENTE	17.548.435
II. Izakinak <i>Existencias</i>	964.646	II. Epe laburreko hornidurak <i>Provisiones a corto plazo</i>	760.797
2. Lehengaiak eta bestelako hornikuntzak <i>Materias primas y otros aprovisionamientos</i>	964.646	III. Epe laburreko zorrak <i>Deudas a corto plazo</i>	382.707
III. Merkataritza zordunak eta kobratzeko bestelako kontuak <i>Deudores comerciales y otras cuentas a cobrar</i>	16.699.471	5. Bestelako pasibo finantzarioak <i>Otros pasivos financieros</i>	382.707
1. Bezeroak, salmentengatik eta zerbitzu-emeategatik <i>Cientes por ventas y prestaciones de servicios</i>	580.526	V. Merkataritza hartzekodunak eta ordaintzeko bestelako kontuak <i>Acreedores comerciales y otras cuentas a pagar</i>	15.074.532
2. Bezeroak, taldeko enpresak eta elkartuak <i>Cientes, empresas del grupo y asociadas</i>	259.742	1. Hornitzaileak <i>Proveedores</i>	498.575
3. Hainbat zordun <i>Deudores varios</i>	369.545	2. Hornitzaileak, taldeko enpresak eta elkartuak <i>Proveedores, empresas del grupo y asociadas</i>	3.676.345
4. Pertsonala <i>Personal</i>	190.276	3. Hainbat hartzekodun <i>Acreedores varios</i>	3.893.816
6. Administrazio Publikoekin bestelako hartzeak <i>Otros créditos con las Administraciones Públicas</i>	15.299.382	4. Pertsonala (ordaintzeko dauden ordainsariak) <i>Personal (remuneraciones pendientes de pago)</i>	4.434.439
VII. Diruzaintza eta bestelako aktibo likido balioideak <i>Efectivo y otros activos líquidos equivalentes</i>	8.239.994	6. Administrazio Publikoekin bestelako zorrak <i>Otras deudas con las Administraciones Públicas</i>	2.571.357
1. Diruzaintza <i>Tesorería</i>	8.239.994	VI. Epe laburreko aldizkapenak <i>Periodificaciones a corto plazo</i>	1.330.399
AKTIBOA GUZTIRA (A+B) TOTAL ACTIVO (A+B)	328.473.231	ONDARE GARBIA ETA PASIBOA GUZTIRA (A+B+C) TOTAL PATRIMONIO NETO Y PASIVO (A+B+C)	328.473.231

Eusko Trenbideak, S.A.

GALDU-IRABAZIEN KONTUA
CUENTA DE PERDIDAS Y GANANCIAS

Euro / Euros

GALDU-IRABAZIEN KONTUA CUENTA DE PERDIDAS Y GANANCIAS		31/03/2019
A) ERAGIKETA JARRAITUAK OPERACIONES CONTINUADAS		
1. Negoio-zifraren zenbateko garbia <i>Importe neto de la cifra de negocios</i>		7.679.561
a) Salmentak <i>Ventas</i>		7.679.561
4. Hornikuntzak Aprovisionamientos		(952.861)
b) Lehengaien eta bestelako material kontsumigarrien kontsumoa <i>Consumo de materias primas y otras materias consumibles</i>		(952.861)
6. Ustiapeneko bestelako sarrerak Otros ingresos de explotación		14.969.992
a) Sarrera osagarriak eta kudeaketa arrunteko beste batzuk <i>Ingresos accesorios y otros de gestión corriente</i>		373.097
b) Ekitaldiko emaitzara egotzitako ustiapeneko diru-laguntzak <i>Subvenciones de explotación incorporadas al resultado del ejercicio</i>		14.596.895
7. Pertsonal-gastuak Gastos de personal		(13.930.207)
a) Soldatak, lansariak eta antzekoak <i>Sueldos, salarios y asimilados</i>		(10.014.895)
b) Karga sozialak <i>Cargas sociales</i>		(3.915.312)
8. Ustiapeneko bestelako gastuak Otros gastos de explotación		(8.518.795)
a) Kanpoko zerbitzuak <i>Servicios exteriores</i>		(8.488.699)
b) Tributuak <i>Tributos</i>		(30.096)
9. Ibilgetuaren amortizazioa Amortización del inmovilizado		(7.847.150)
10. Ibilgetu ez-finantzarioko diru-laguntzen eta bestelako egozpena Imputación de subvenciones de inmovilizado no financiero y otras		7.279.720
12. Ibilgetuaren narriadura eta inorenganatzearen emaitza Deterioro y resultado por enajenación del inmovilizado		37.293
b) Inorenganatzeen eta bestelako emaitzak <i>Resultados por enajenaciones y otras</i>		37.293
15. Bestelako emaitzak Otros resultados		61.767
A.1) USTIAPENeko EMAITZA (1+2+3+4+5+6+7+8+9+10+11+12+13+14+15) RESULTADO DE EXPLOTACIÓN (1+2+3+4+5+6+7+8+9+10+11+12+13+14+15)		(1.220.680)
A.2) EMAITZA FINANTZARIOA (16+17+18+19+20+21) RESULTADO FINANCIERO (16+17+18+19+20+21)		----
A.3) ZERGA AURREKO EMAITZA (A.1+A.2) RESULTADO ANTES DE IMPUESTOS (A.1+A.2)		(1.220.680)
A.4) EKITALDIKO EMAITZA (A.3+22) RESULTADO DEL EJERCICIO (A.3+22)		(1.220.680)

Eusko Trenbideak, S.A.

EFEKTIBO FLUXUEN EGOERA-ORRIA
ESTADO DE FLUJOS DE EFECTIVO

Euro / Euros

DIRU-FLUXUEN EGOERA-ORRIA ESTADO DE FLUJOS DE EFECTIVO	31/03/2019
A) USTIAPEN-JARDUERETAKO DIRU-FLUXUAK FLUJOS DE EFECTIVO DE LAS ACTIVIDADES DE EXPLOTACIÓN	
1. Ekitaldiko zerga aurreko emaitza <i>Resultado del ejercicio antes de impuestos</i>	(1.220.680)
2. Emaitzaren doikuntzak <i>Ajustes del resultado</i>	530.137
a) Ibilgetuaren amortizazioa (+) <i>Amortización del inmovilizado (+)</i>	7.847.150
d) Diru-laguntzen egozpena (-) <i>Imputación de subvenciones (-)</i>	(7.279.720)
e) Ibilgetuaren bajen eta inorenganatzeen emaitzak (+/-) <i>Resultados por bajas y enajenaciones del inmovilizado (+/-)</i>	(37.293)
3. Kapital korrientearen aldaketak <i>Cambios en el capital corriente</i>	(3.833.900)
a) Izakinak (+/-) <i>Existencias (+/-)</i>	(217.100)
b) Zordunak eta kobratzeko bestelako kontuak (+/-) <i>Deudores y otras cuentas a cobrar (+/-)</i>	(7.130.162)
d) Hartzekodunak eta ordaintzeko bestelako kontuak (+/-) <i>Acreedores y otras cuentas a pagar (+/-)</i>	3.569.458
e) Bestelako pasibo korrienteak (+/-) <i>Otros pasivos corrientes (+/-)</i>	(56.096)
4. Ustiapen-jardueretako bestelako diru-fluxuak (+/-) <i>Otros flujos de efectivo de las actividades de explotación (+/-)</i>	(1.068)
e) Bestelako ordainketak (kobrantzak) (-/+) <i>Otros pagos (cobros) (-/+)</i>	(1.068)
5. Ustiapen-jardueretako diru-fluxuak (+/-1+/-2+/-3+/-4) <i>Flujos de efectivo de las actividades de explotación (+/-1+/-2+/-3+/-4)</i>	(4.525.511)
B) INBERTSIO-JARDUERETAKO DIRU-FLUXUAK (+/-) FLUJOS DE EFECTIVO DE LAS ACTIVIDADES DE INVERSIÓN (+/-)	
6. Inbertsioen ordainketak (-) <i>Pagos por inversión (-)</i>	(3.661.267)
b) Ibilgetu ukiezina <i>Inmovilizado intangible</i>	(200.296)
c) Ibilgetu materiala <i>Inmovilizado material</i>	(3.460.971)
7. Desinbertsioen kobrantzak (+) <i>Cobros por desinversiones (+)</i>	59.506
c) Ibilgetu materiala <i>Inmovilizado material</i>	37.293
e) Bestelako aktibo finantzarioak <i>Otros activos financieros</i>	22.213
8. Inbertsio-jardueretako diru-fluxuak (7-6) <i>Flujos de efectivo de las actividades de inversión (7-6)</i>	(3.601.761)
C) FINANTZAKETA-JARDUERETAKO DIRU-FLUXUAK FLUJOS DE EFECTIVO DE LAS ACTIVIDADES DE FINANCIACIÓN	
10. Pasibo finantzarioko tresnen kobrantzak eta ordainketak <i>Cobros y pagos por instrumentos de pasivo financiero</i>	(2.306)
b) lizulketak eta amortizazioak <i>Devolución y amortización de</i>	(2.306)

Euro / Euros

DIRU-FLUXUEN EGOERA-ORRIA ESTADO DE FLUJOS DE EFECTIVO	31/03/2019
5. Bestelako zorrak (-) Otras deudas (-)	(2.306)
12. Finantzaketa-jardueretako diru-fluxuak (+/-9+/-10-11) Flujos de efectivo de las actividades de financiación (+/-9+/-10-11)	(2.306)
D) KANBIO-TASEN ALDAKETEN ERAGINA EFECTO DE LAS VARIACIONES DE LOS TIPOS DE CAMBIO	-----
E) ESKUDIRUAREN EDO BALIOKIDEEN GEHIKUNTZA/GUTXITZE GARBIA (+/-5+/-8+/-12+/-D) AUMENTO/DISMINUCIÓN NETA DEL EFECTIVO O EQUIVALENTES (+/-5+/-8+/-12+/-D)	(8.129.578)

Eusko Trenbideak, S.A.

EGINDAKOAREN KAPITAL AURREKONTUA
PRESUPUESTO DE CAPITAL REALIZADO

Euro / Euros

INBERTSIOAK INVERSIONES	AURREKONTUA PRESUPUESTO	EGINDAKOA REALIZADO	ALDEA DIFERENCIA	%
I. USTIAPEN-JARDUERETAKO DIRU-FLUXU NEGATIBOAK FLUJOS NEGATIVOS DE EFECTIVO DE LAS ACTIVIDADES DE EXPLOTACIÓN	----	4.525.511	(4.525.511)	***
II. INBERTSIO UKIEZIN, MATERIAL, ONDASUN HIGIEZIN ETA BESTE BATZUEN GEHIKUNTZA AUMENTO DE INVERSIONES INTANGIBLES, MATERIALES, INMOBILIARIAS Y OTRAS	38.656.209	631.476	38.024.733	2
1. IBILGETU UKIEZINA INMOVILIZADO INTANGIBLE	3.190.750	200.296	2.990.454	6
2. IBILGETU MATERIALA INMOVILIZADO MATERIAL	35.465.459	431.180	35.034.279	1
III. FINANTZA-INBERTSIOEN GEHIKUNTZA ETA ONDARE-TRESNEN GUTXITzea AUMENTO DE INVERSIONES FINANCIERAS Y DISMINUCIÓN DE INSTRUMENTOS PATRIMONIO	100.000	----	100.000	0
2. BESTELAKO FINANTZA-INBERTSIOAK OTRAS INVERSIONES FINANCIERAS	100.000	----	100.000	0
IV. PASIBO FINANTZARIOKO TRESNEN GUTXITzea (ITZULKETA ETA AMORTIZAZIOA) DISMINUCIÓN DE INSTRUMENTOS PASIVO FINANCIERO (DEVOLUCIÓN Y AMORTIZACIÓN)	----	3.032.097	(3.032.097)	***
4. BESTELAKO ZORRAK OTRAS DEUDAS	----	3.032.097	(3.032.097)	***
INBERTSIOAK GUZTIRA TOTAL INVERSIONES	38.756.209	8.189.084	30.567.125	21

Euro / Euros

FINANTZAKETA FINANCIACION	AURREKONTUA PRESUPUESTO	EGINDAKOA REALIZADO	ALDEA DIFERENCIA	%
II. INBERTSIO UKIEZIN, MATERIAL, HIGIEZIN ETA BESTE BATZUEN GUTXITzea DISMINUCIÓN DE INVERSIONES INTANGIBLES, MATERIALES, INMOBILIARIAS Y OTRAS	----	37.293	(37.293)	***
2. IBILGETU MATERIALA INMOVILIZADO MATERIAL	----	37.293	(37.293)	***
III. JASOKO DIREN TRANSFERENTZIAK, DIRU-LAGUNTZAK, DOHAINTZAK ETA LEGATUAK TRANSFERENCIAS, SUBVENCIONES, DONACIONES Y LEGADOS A RECIBIR	34.280.000	----	34.280.000	0
IV. ONDARE-TRESNEN GEHIKUNTZA ETA FINANTZA-INBERTSIOEN GUTXITzea AUMENTO DE INSTRUMENTOS PATRIMONIO Y DISMINUCIÓN DE INVERSIONES FINANCIERAS	100.000	22.213	77.787	22
4. BESTELAKO FINANTZA-INBERTSIOAK OTRAS INVERSIONES FINANCIERAS	100.000	22.213	77.787	22
VII. ESKUDIRUAREN EDO BALIOKIDEEN GUTXITZE GARBIA DISMINUCIÓN NETA DEL EFECTIVO O EQUIVALENTES	4.376.209	8.129.578	(3.753.369)	(186)
FINANTZAKETA GUZTIRA TOTAL FINANCIACIÓN	38.756.209	8.189.084	30.567.125	21

Eusko Trenbideak, S.A.

EGINDAKOAREN USTIAPEN AURREKONTUA
PRESUPUESTO DE EXPLOTACION REALIZADO

Euro / Euros

GASTUAK GASTOS	AURREKONTUA PRESUPUESTO	EGINDAKOA REALIZADO	ALDEA DIFERENCIA	%
I. PERTSONAL-GASTUAK GASTOS DE PERSONAL	54.506.204	13.931.275	40.574.929	26
1. SOLDATAK, LANSARIAK ETA ANTZEKOAK SUELDOS, SALARIOS Y ASIMILADOS	40.167.046	10.014.895	30.152.151	25
2. KARGA SOZIALAK ETA BESTE BATZUK CARGAS SOCIALES Y OTROS	14.339.158	3.916.380	10.422.778	27
II. FUNTZIONAMENDU-GASTUAK GASTOS DE FUNCIONAMIENTO	39.153.304	9.691.983	29.461.321	25
1. HORNIKUNTZAK APROVISIONAMIENTOS	5.509.500	1.169.961	4.339.539	21
2. KANPOKO ZERBITZUAK SERVICIOS EXTERIORES	33.363.804	8.488.699	24.875.105	25
3. TRIBUTUAK TRIBUTOS	80.000	30.096	49.904	38
4. KUDEAKETA ARRUNTEKO BESTELAKO GASTUAK OTROS GASTOS DE GESTIÓN CORRIENTE	200.000	3.227	196.773	2
V. KOBRATZEKO KONTUEN GEHIKETA ETA ORDAINTEZKO KONTUEN GUTXITZE GARBIAK AUMENTO CUENTAS A COBRAR Y DISMINUCIÓN CUENTAS A PAGAR NETOS	----	3.616.800	(3.616.800)	***
GASTUAK GUZTIRA TOTAL GASTOS	93.659.508	27.240.058	66.419.450	29

Euro / Euros

DIRU-SARRERAK INGRESOS	AURREKONTUA PRESUPUESTO	EGINDAKOA REALIZADO	ALDEA DIFERENCIA	%
I. NEGOZIO-ZIFRAREN ZENBATEKO GARBIA IMPORTE NETO DE LA CIFRA DE NEGOCIOS	28.853.508	7.679.561	21.173.947	27
1. SALMENTAK VENTAS	28.853.508	7.679.561	21.173.947	27
II. USTIAPENENKO BESTELAKO DIRU-SARRERAK OTROS INGRESOS DE EXPLOTACIÓN	921.000	438.091	482.909	48
IV. USTIAPENENKO TRANSFERENTZIAK ETA DIRU-LAGUNTZAK TRANSFERENCIAS Y SUBVENCIONES DE EXPLOTACIÓN	63.885.000	14.596.895	49.288.105	23
VII. USTIAPEN-JARDUERETAKO DIRU-FLUXU NEGATIBOAK FLUJOS NEGATIVOS DE EFECTIVO DE LAS ACTIVIDADES DE EXPLOTACIÓN	----	4.525.511	(4.525.511)	***
DIRU-SARRERAK GUZTIRA TOTAL INGRESOS	93.659.508	27.240.058	66.419.450	29



Euskotren Participaciones, S.A.

EGOERA BALANTZEA
BALANCE DE SITUACION

Euro / Euros

AKTIBOA ACTIVO	31/03/2019	ONDARE GARBIA ETA PASIBOA PATRIMONIO NETO Y PASIVO	31/03/2019
A) AKTIBO EZ-KORRIENTEA ACTIVO NO CORRIENTE	----	A) ONDARE GARBIA PATRIMONIO NETO	339.291
B) AKTIBO KORRIENTEA ACTIVO CORRIENTE	422.197	A-1) Fondo propioak Fondos propios	339.291
III. Merkataritza zordunak eta kobratzeko bestelako kontuak <i>Deudores comerciales y otras cuentas a cobrar</i>	156.740	I. Kapitala <i>Capital</i>	60.102
1. Bezeroak, salmentengatik eta zerbitzu-emeategatik <i>Clientes por ventas y prestaciones de servicios</i>	135.070	1. Kapitala eskrituraturua <i>Capital escriturado</i>	60.102
6. Administrazio Publikoekin bestelako hartzeak <i>Otros créditos con las Administraciones Públicas</i>	21.670	III. Erreserbak <i>Reservas</i>	345.472
VII. Diruzaintza eta bestelako aktibo likido baliokideak <i>Efectivo y otros activos líquidos equivalentes</i>	265.457	1. Lege- eta estatutu-erreserbak <i>Legal y estatutarias</i>	12.021
1. Diruzaintza <i>Tesorería</i>	265.457	2. Bestelako erreserbak <i>Otras reservas</i>	333.451
		V. Aurreko ekitaldietako emaitzak <i>Resultados de ejercicios anteriores</i>	(219.552)
		2. (Aurreko ekitaldietako emaitza negatiboak) <i>(Resultados negativos de ejercicios anteriores)</i>	(219.552)
		VI. Bazkideen bestelako ekarpenak <i>Otras aportaciones de socios</i>	157.635
		VII. Ekitaldiko emaitza <i>Resultado del ejercicio</i>	(4.366)
		B) PASIBO EZ-KORRIENTEA PASIVO NO CORRIENTE	----
		C) PASIBO KORRIENTEA PASIVO CORRIENTE	82.906
		V. Merkataritza hartzekodunak eta ordaintzeko bestelako kontuak <i>Acreedores comerciales y otras cuentas a pagar</i>	82.906
		2. Hornitzaileak, taldeko enpresak eta elkartuak <i>Proveedores, empresas del grupo y asociadas</i>	1
		3. Hainbat hartzekodun <i>Acreedores varios</i>	82.905
AKTIBOA GUZTIRA (A+B) TOTAL ACTIVO (A+B)	422.197	ONDARE GARBIA ETA PASIBOA GUZTIRA (A+B+C) TOTAL PATRIMONIO NETO Y PASIVO (A+B+C)	422.197

Euskotren Participaciones, S.A.

GALDU-IRABAZIEN KONTUA
CUENTA DE PERDIDAS Y GANANCIAS

Euro / Euros

GALDU-IRABAZIEN KONTUA CUENTA DE PERDIDAS Y GANANCIAS		31/03/2019
A) ERAGIKETA JARRAITUAK OPERACIONES CONTINUADAS		
8. Ustiapeneko bestelako gastuak Otros gastos de explotación		(4.366)
a) Kanpoko zerbitzuak Servicios exteriores		(4.366)
A.1) USTIAPENEO EMAITZA (1+2+3+4+5+6+7+8+9+10+11+12+13+14+15) RESULTADO DE EXPLOTACIÓN (1+2+3+4+5+6+7+8+9+10+11+12+13+14+15)		(4.366)
A.2) EMAITZA FINANTZARIOA (16+17+18+19+20+21) RESULTADO FINANCIERO (16+17+18+19+20+21)		----
A.3) ZERGA AURREKO EMAITZA (A.1+A.2) RESULTADO ANTES DE IMPUESTOS (A.1+A.2)		(4.366)
A.4) EKITALDIKO EMAITZA (A.3+22) RESULTADO DEL EJERCICIO (A.3+22)		(4.366)

Euskotren Participaciones, S.A.

EFEKTIBO FLUXUEN EGOERA-ORRIA
ESTADO DE FLUJOS DE EFECTIVO

Euro / Euros

DIRU-FLUXUEN EGOERA-ORRIA ESTADO DE FLUJOS DE EFECTIVO		31/03/2019
A) USTIAPEN-JARDUERETAKO DIRU-FLUXUAK FLUJOS DE EFECTIVO DE LAS ACTIVIDADES DE EXPLOTACIÓN		
1. Ekitaldiko zerga aurreko emaitza <i>Resultado del ejercicio antes de impuestos</i>		(4.366)
2. Emaitzaren doikuntzak <i>Ajustes del resultado</i>		----
3. Kapital korrientearen aldaketak <i>Cambios en el capital corriente</i>		(30.191)
b) Zordunak eta kobratzeko bestelako kontuak (+/-) <i>Deudores y otras cuentas a cobrar(+/-)</i>		(917)
d) Hartzekodunak eta ordaintzeko bestelako kontuak (+/-) <i>Acreedores y otras cuentas a pagar (+/-)</i>		(29.274)
5. Ustiapen-jardueretako diru-fluxuak (+/-1+/-2+/-3+/-4) <i>Flujos de efectivo de las actividades de explotación (+/-1+/-2+/-3+/-4)</i>		(34.557)
B) INBERTSIO-JARDUERETAKO DIRU-FLUXUAK (+/-) FLUJOS DE EFECTIVO DE LAS ACTIVIDADES DE INVERSIÓN (+/-)		
8. Inbertsio-jardueretako diru-fluxuak (7-6) <i>Flujos de efectivo de las actividades de inversión (7-6)</i>		----
C) FINANTZAKETA-JARDUERETAKO DIRU-FLUXUAK FLUJOS DE EFECTIVO DE LAS ACTIVIDADES DE FINANCIACIÓN		
12. Finantzaketa-jardueretako diru-fluxuak (+/-9+/-10-11) <i>Flujos de efectivo de las actividades de financiación (+/-9+/-10-11)</i>		----
D) KANBIO-TASEN ALDAKETEN ERAGINA EFECTO DE LAS VARIACIONES DE LOS TIPOS DE CAMBIO		----
E) ESKUDIRUAREN EDO BALIOKIDEEN GEHIKUNTZA/GUTXITZE GARBIA (+/-5+/-8+/-12+/-D) AUMENTO/DISMINUCIÓN NETA DEL EFECTIVO O EQUIVALENTES (+/-5+/-8+/-12+/-D)		(34.557)

Euskotren Participaciones, S.A.

EGINDAKOAREN KAPITAL AURREKONTUA
PRESUPUESTO DE CAPITAL REALIZADO

Euro / Euros

INBERTSIOAK INVERSIONES	AURREKONTUA PRESUPUESTO	EGINDAKOA REALIZADO	ALDEA DIFERENCIA	%
I. USTIAPEN-JARDUERETAKO DIRU-FLUXU NEGATIBOAK FLUJOS NEGATIVOS DE EFECTIVO DE LAS ACTIVIDADES DE EXPLOTACIÓN	155.100	34.557	120.543	22
INBERTSIOAK GUZTIRA TOTAL INVERSIONES	155.100	34.557	120.543	22

Euro / Euros

FINANTZAKETA FINANCIACION	AURREKONTUA PRESUPUESTO	EGINDAKOA REALIZADO	ALDEA DIFERENCIA	%
VII. ESKUDIRUAREN EDO BALIOKIDEEN GUTXITZE GARBIA DISMINUCIÓN NETA DEL EFECTIVO O EQUIVALENTES	155.100	34.557	120.543	(22)
FINANTZAKETA GUZTIRA TOTAL FINANCIACIÓN	155.100	34.557	120.543	22

Euskotren Participaciones, S.A.

EGINDAKOAREN USTIAPEN AURREKONTUA
PRESUPUESTO DE EXPLOTACION REALIZADO

Euro / Euros

GASTUAK GASTOS	AURREKONTUA PRESUPUESTO	EGINDAKOA REALIZADO	ALDEA DIFERENCIA	%
II. FUNTZIONAMENDU-GASTUAK GASTOS DE FUNCIONAMIENTO	153.600	4.366	149.234	3
2. KANPOKO ZERBITZUAK SERVICIOS EXTERIORES	152.500	4.366	148.134	3
3. TRIBUTUAK TRIBUTOS	1.100	-----	1.100	0
III. GASTU FINANTZARIOAK GASTOS FINANCIEROS	1.500	-----	1.500	0
2. HIRUGARRENEKIKO ZORRENAK POR DEUDAS CON TERCEROS	1.500	-----	1.500	0
V. KOBRATZEKO KONTUEN GEHIKETA ETA ORDAINTEZKO KONTUEN GUTXITZE GARBIAK AUMENTO CUENTAS A COBRAR Y DISMINUCIÓN CUENTAS A PAGAR NETOS	-----	30.191	(30.191)	***
GASTUAK GUZTIRA TOTAL GASTOS	155.100	34.557	120.543	22

Euro / Euros

DIRU-SARRERAK INGRESOS	AURREKONTUA PRESUPUESTO	EGINDAKOA REALIZADO	ALDEA DIFERENCIA	%
VII. USTIAPEN-JARDUERETAKO DIRU-FLUXU NEGATIBOAK FLUJOS NEGATIVOS DE EFECTIVO DE LAS ACTIVIDADES DE EXPLOTACIÓN	155.100	34.557	120.543	(22)
DIRU-SARRERAK GUZTIRA TOTAL INGRESOS	155.100	34.557	120.543	22



Euskadiko Kirol Portua, S.A.

EGOERA BALANTZEA
BALANCE DE SITUACION

Euro / Euros

AKTIBOA ACTIVO	31/03/2019	ONDARE GARBIA ETA PASIBOA PATRIMONIO NETO Y PASIVO	31/03/2019
A) AKTIBO EZ-KORRIENTEA ACTIVO NO CORRIENTE	9.558.255	A) ONDARE GARBIA PATRIMONIO NETO	17.896.910
I. Ibilgetu ukiezina <i>Inmovilizado intangible</i>	47.012	A-1) Fondo propioak Fondos propios	15.513.085
5. Aplikazio informatikoak <i>Aplicaciones informáticas</i>	47.012	I. Kapitala <i>Capital</i>	16.130.547
II. Ibilgetu materiala <i>Inmovilizado material</i>	5.070.272	1. Kapital eskrituratu <i>Capital escriturado</i>	16.130.547
1. Lurrak eta eraikuntzak <i>Terrenos y construcciones</i>	2.929.754	III. Erreserbak <i>Reservas</i>	1.270.051
2. Instalazio teknikoak eta bestelako ibilgetu materiala <i>Instalaciones técnicas y otro inmovilizado material</i>	1.054.413	1. Lege- eta estatutu-erreserbak <i>Legal y estatutarias</i>	129.979
3. Ekoizpen-bidean den ibilgetua eta aurrerakinak <i>Inmovilizado en curso y anticipos</i>	1.086.105	2. Bestelako erreserbak <i>Otras reservas</i>	1.140.072
III. Ondasun higiezinak inbertsioak <i>Inversiones inmobiliarias</i>	4.440.971	V. Aurreko ekitaldietako emaitzak <i>Resultados de ejercicios anteriores</i>	(1.300.540)
2. Eraikuntzak <i>Construcciones</i>	4.440.971	2. (Aurreko ekitaldietako emaitza negatiboak) <i>(Resultados negativos de ejercicios anteriores)</i>	(1.300.540)
B) AKTIBO KORRIENTEA ACTIVO CORRIENTE	10.660.971	VII. Ekitaldiko emaitza <i>Resultado del ejercicio</i>	(586.973)
II. Izakinak <i>Existencias</i>	84.345	A-3) Jasotako diru-laguntzak, dohaintzak eta legatuak Subvenciones, donaciones y legados recibidos	2.383.825
1. Merkataritzakoak <i>Comerciales</i>	84.345	B) PASIBO EZ-KORRIENTEA PASIVO NO CORRIENTE	737.361
III. Merkataritza zordunak eta kobratzeko bestelako kontuak <i>Deudores comerciales y otras cuentas a cobrar</i>	469.942	II. Epe luzeko zorrak <i>Deudas a largo plazo</i>	65.000
1. Bezeroak, salmentengatik eta zerbitzu-emeategatik <i>Clientes por ventas y prestaciones de servicios</i>	10.596	5. Bestelako pasibo finantzarioak <i>Otros pasivos financieros</i>	65.000
3. Hainbat zordun <i>Deudores varios</i>	40.944	IV. Zerga geroratu pasiboak <i>Pasivos por impuesto diferido</i>	672.361
5. Zerga korrientearen aktiboak <i>Activos por impuesto corriente</i>	53.079	C) PASIBO KORRIENTEA PASIVO CORRIENTE	1.584.955
6. Administrazio Publikoekin bestelako hartzeak <i>Otros créditos con las Administraciones Públicas</i>	365.323	III. Epe laburreko zorrak <i>Deudas a corto plazo</i>	1.215.682
VI. Epe laburreko aldizkapenak <i>Periodificaciones a corto plazo</i>	36.851	5. Bestelako pasibo finantzarioak <i>Otros pasivos financieros</i>	1.215.682
VII. Diruzaintza eta bestelako aktibo likido baliokideak <i>Efectivo y otros activos líquidos equivalentes</i>	10.069.833	IV. Taldeko enprekin eta elkartuekin epe laburreko zorrak <i>Deudas con empresas del grupo y asociadas a corto plazo</i>	187.877
1. Diruzaintza <i>Tesorería</i>	10.069.833	V. Merkataritza hartzekodunak eta ordaintzeko bestelako kontuak <i>Acreedores comerciales y otras cuentas a pagar</i>	181.396
		1. Hornitzaileak <i>Proveedores</i>	64.102
		3. Hainbat hartzekodun <i>Acreedores varios</i>	51.057
		4. Pertsonala (ordaintzeko dauden ordainsariak) <i>Personal (remuneraciones pendientes de pago)</i>	11
		6. Administrazio Publikoekin bestelako zorrak <i>Otras deudas con las Administraciones Públicas</i>	66.226
AKTIBOA GUZTIRA (A+B) TOTAL ACTIVO (A+B)	20.219.226	ONDARE GARBIA ETA PASIBOA GUZTIRA (A+B+C) TOTAL PATRIMONIO NETO Y PASIVO (A+B+C)	20.219.226

Euskadiko Kirol Portua, S.A.

GALDU-IRABAZIEN KONTUA
CUENTA DE PERDIDAS Y GANANCIAS

Euro / Euros

GALDU-IRABAZIEN KONTUA CUENTA DE PERDIDAS Y GANANCIAS		31/03/2019
A) ERAGIKETA JARRAITUAK OPERACIONES CONTINUADAS		
1. Negoio-zifraren zenbateko garbia <i>Importe neto de la cifra de negocios</i>		83.833
b) Zerbitzu-emateak <i>Prestaciones de servicios</i>		83.833
4. Hornikuntzak Aprovisionamientos		(46.925)
b) Lehengaien eta bestelako material kontsumigarrien kontsumoa <i>Consumo de materias primas y otras materias consumibles</i>		(46.925)
6. Ustiapeneko bestelako sarrerak Otros ingresos de explotación		94.209
a) Sarrera osagarriak eta kudeaketa arrunteko beste batzuk <i>Ingresos accesorios y otros de gestión corriente</i>		94.209
7. Pertsonal-gastuak Gastos de personal		(100.875)
a) Soldatak, lansariak eta antzekoak <i>Sueldos, salarios y asimilados</i>		(73.961)
b) Karga sozialak <i>Cargas sociales</i>		(26.914)
8. Ustiapeneko bestelako gastuak Otros gastos de explotación		(371.415)
a) Kanpoko zerbitzuak <i>Servicios exteriores</i>		(369.785)
b) Tributuak <i>Tributos</i>		(1.630)
9. Ibilgetuaren amortizazioa Amortización del inmovilizado		(245.000)
15. Bestelako emaitzak Otros resultados		(800)
A.1) USTIAPENEO EMAITZA (1+2+3+4+5+6+7+8+9+10+11+12+13+14+15) RESULTADO DE EXPLOTACIÓN (1+2+3+4+5+6+7+8+9+10+11+12+13+14+15)		(586.973)
A.2) EMAITZA FINANTZARIOA (16+17+18+19+20+21) RESULTADO FINANCIERO (16+17+18+19+20+21)		----
A.3) ZERGA AURREKO EMAITZA (A.1+A.2) RESULTADO ANTES DE IMPUESTOS (A.1+A.2)		(586.973)
A.4) EKITALDIKO EMAITZA (A.3+22) RESULTADO DEL EJERCICIO (A.3+22)		(586.973)

Euskadiko Kirol Portua, S.A.

EFECTIVO FLUXUEN EGOERA-ORRIA
ESTADO DE FLUJOS DE EFECTIVO

Euro / Euros

DIRU-FLUXUEN EGOERA-ORRIA ESTADO DE FLUJOS DE EFECTIVO	31/03/2019
A) USTIAPEN-JARDUERETAKO DIRU-FLUXUAK FLUJOS DE EFECTIVO DE LAS ACTIVIDADES DE EXPLOTACIÓN	
1. Ekitaldiko zerga aurreko emaitza <i>Resultado del ejercicio antes de impuestos</i>	(586.973)
2. Emaitzaren doikuntzak <i>Ajustes del resultado</i>	245.000
a) Ibilgetuaren amortizazioa (+) <i>Amortización del inmovilizado (+)</i>	245.000
3. Kapital korrientearen aldaketak <i>Cambios en el capital corriente</i>	359.324
b) Zordunak eta kobratzeko bestelako kontuak (+/-) <i>Deudores y otras cuentas a cobrar(+/-)</i>	641.815
d) Hartzekodunak eta ordaintzeko bestelako kontuak (+/-) <i>Acreedores y otras cuentas a pagar (+/-)</i>	(282.491)
4. Ustiapen-jardueretako bestelako diru-fluxuak (+/-) <i>Otros flujos de efectivo de las actividades de explotación (+/-)</i>	(16.207)
d) Mozkinen gaineko zergen kobrantzak (ordainketak) (+/-) <i>Cobros (pagos) por impuestos sobre beneficios (+/-)</i>	(16.207)
5. Ustiapen-jardueretako diru-fluxuak (+/--1+/-2+/-3+/-4) <i>Flujos de efectivo de las actividades de explotación (+/--1+/-2+/-3+/-4)</i>	1.144
B) INBERTSIO-JARDUERETAKO DIRU-FLUXUAK (+/-) FLUJOS DE EFECTIVO DE LAS ACTIVIDADES DE INVERSIÓN (+/-)	
6. Inbertsioen ordainketak (-) <i>Pagos por inversión (-)</i>	(851.945)
b) Ibilgetu ukiezina <i>Inmovilizado intangible</i>	(10.300)
c) Ibilgetu materiala <i>Inmovilizado material</i>	(841.645)
8. Inbertsio-jardueretako diru-fluxuak (7-6) <i>Flujos de efectivo de las actividades de inversión (7-6)</i>	(851.945)
C) FINANTZAKETA-JARDUERETAKO DIRU-FLUXUAK FLUJOS DE EFECTIVO DE LAS ACTIVIDADES DE FINANCIACIÓN	
10. Pasibo finantzarioko tresnen kobrantzak eta ordainketak <i>Cobros y pagos por instrumentos de pasivo financiero</i>	(23.607)
b) Itzulketak eta amortizazioak <i>Devolución y amortización de</i>	(23.607)
5. Bestelako zorrak (-) <i>Otras deudas (-)</i>	(23.607)
12. Finantzaketa-jardueretako diru-fluxuak (+/--9+/-10-11) <i>Flujos de efectivo de las actividades de financiación (+/--9+/-10-11)</i>	(23.607)
D) KANBIO-TASEN ALDAKETEN ERAGINA EFECTO DE LAS VARIACIONES DE LOS TIPOS DE CAMBIO	----
E) ESKUDIRUAREN EDO BALIOKIDEEN GEHIKUNTZA/GUTXITZE GARBIA (+/--5+/-8+/-12+/-D) AUMENTO/DISMINUCIÓN NETA DEL EFECTIVO O EQUIVALENTES (+/--5+/-8+/-12+/-D)	(874.408)

Euskadiko Kirol Portua, S.A.

EGINDAKOAREN KAPITAL AURREKONTUA
PRESUPUESTO DE CAPITAL REALIZADO

Euro / Euros

INBERTSIOAK INVERSIONES	AURREKONTUA PRESUPUESTO	EGINDAKOA REALIZADO	ALDEA DIFERENCIA	%
I. USTIAPEN-JARDUERETAKO DIRU-FLUXU NEGATIBOAK FLUJOS NEGATIVOS DE EFECTIVO DE LAS ACTIVIDADES DE EXPLOTACIÓN	34.355	-----	35.499	(3)
II. INBERTSIO UKIEZIN, MATERIAL, ONDASUN HIGIEZIN ETA BESTE BATZUEN GEHIKUNTZA AUMENTO DE INVERSIONES INTANGIBLES, MATERIALES, INMOBILIARIAS Y OTRAS	3.205.000	12.177	3.192.823	0
1. IBILGETU UKIEZINA INMOVILIZADO INTANGIBLE	-----	10.300	(10.300)	***
2. IBILGETU MATERIALA INMOVILIZADO MATERIAL	3.205.000	1.877	3.203.123	0
IV. PASIBO FINANTZARIOKO TRESNEN GUTXITZEA (ITZULKETA ETA AMORTIZAZIOA) DISMINUCIÓN DE INSTRUMENTOS PASIVO FINANCIERO (DEVOLUCIÓN Y AMORTIZACIÓN)	-----	863.375	(863.375)	***
4. BESTELAKO ZORRAK OTRAS DEUDAS	-----	863.375	(863.375)	***
INBERTSIOAK GUZTIRA TOTAL INVERSIONES	3.239.355	875.552	2.363.803	27

Euro / Euros

FINANTZAKETA FINANCIACION	AURREKONTUA PRESUPUESTO	EGINDAKOA REALIZADO	ALDEA DIFERENCIA	%
I. USTIAPEN-JARDUERETAKO DIRU-FLUXU POSITIBOAK FLUJOS POSITIVOS DE EFECTIVO DE LAS ACTIVIDADES DE EXPLOTACIÓN	-----	1.144	-----	0
III. JASOKO DIREN TRANSFERENTZIAK, DIRU-LAGUNTZAK, DOHAINTZAK ETA LEGATUAK TRANSFERENCIAS, SUBVENCIONES, DONACIONES Y LEGADOS A RECIBIR	2.365.000	-----	2.365.000	0
VII. ESKUDIRUAREN EDO BALIOKIDEEN GUTXITZE GARBIA DISMINUCIÓN NETA DEL EFECTIVO O EQUIVALENTES	874.355	874.408	(53)	(100)
FINANTZAKETA GUZTIRA TOTAL FINANCIACIÓN	3.239.355	875.552	2.363.803	27

Euskadiko Kirol Portua, S.A.


EGINDAKOAREN USTIAPEN AURREKONTUA
PRESUPUESTO DE EXPLOTACION REALIZADO

Euro / Euros

GASTUAK GASTOS	AURREKONTUA PRESUPUESTO	EGINDAKOA REALIZADO	ALDEA DIFERENCIA	%
I. PERTSONAL-GASTUAK GASTOS DE PERSONAL	434.957	100.875	334.082	23
1. SOLDATAK, LANSARIAK ETA ANTZEKOAK SUELDOS, SALARIOS Y ASIMILADOS	331.355	73.961	257.394	22
2. KARGA SOZIALAK ETA BESTE BATZUK CARGAS SOCIALES Y OTROS	103.602	26.914	76.688	26
II. FUNTZIONAMENDU-GASTUAK GASTOS DE FUNCIONAMIENTO	3.435.495	419.140	3.016.355	12
1. HORNIKUNTZAK APROVISIONAMIENTOS	755.000	46.925	708.075	6
2. KANPOKO ZERBITZUAK SERVICIOS EXTERIORES	2.674.995	369.785	2.305.210	14
3. TRIBUTUAK TRIBUTOS	5.500	1.630	3.870	30
4. KUDEAKETA ARRUNTEKO BESTELAKO GASTUAK OTROS GASTOS DE GESTIÓN CORRIENTE	----	800	(800)	***
VI. USTIAPEN-JARDUERETAKO DIRU-FLUXU POSITIBOAK FLUJOS POSITIVOS DE EFECTIVO DE LAS ACTIVIDADES DE EXPLOTACIÓN	----	1.144	----	0
GASTUAK GUZTIRA TOTAL GASTOS	3.870.452	521.159	3.349.293	13

Euro / Euros

DIRU-SARRERAK INGRESOS	AURREKONTUA PRESUPUESTO	EGINDAKOA REALIZADO	ALDEA DIFERENCIA	%
I. NEGOTIO-ZIFRAREN ZENBATEKO GARBIA IMPORTE NETO DE LA CIFRA DE NEGOCIOS	3.480.000	83.833	3.396.167	2
2. ZERBITZU-EMATEAK PRESTACIONES DE SERVICIOS	3.480.000	83.833	3.396.167	2
II. USTIAPENENKO BESTELAKO DIRU-SARRERAK OTROS INGRESOS DE EXPLOTACIÓN	356.097	94.209	261.888	26
VI. ORDAINTEZKO KONTUEN GEHIKETA ETA KOBRATZEKO KONTUEN GUTXITZE GARBIAK AUMENTO CUENTAS A PAGAR Y DISMINUCIÓN CUENTAS A COBRAR NETOS	----	343.117	(343.117)	***
VII. USTIAPEN-JARDUERETAKO DIRU-FLUXU NEGATIBOAK FLUJOS NEGATIVOS DE EFECTIVO DE LAS ACTIVIDADES DE EXPLOTACIÓN	34.355	----	35.499	3
DIRU-SARRERAK GUZTIRA TOTAL INGRESOS	3.870.452	521.159	3.349.293	13



Zumaia Kirol Portua, S.A.

EGOERA BALANTZEA
BALANCE DE SITUACION

Euro / Euros

AKTIBOA ACTIVO	31/03/2019	ONDARE GARBIA ETA PASIBOA PATRIMONIO NETO Y PASIVO	31/03/2019
A) AKTIBO EZ-KORRIENTEA ACTIVO NO CORRIENTE	3.357.226	A) ONDARE GARBIA PATRIMONIO NETO	4.505.589
I. Ibilgetu ukiezina <i>Inmovilizado intangible</i>	3.357.226	A-1) Fondo propioak Fondos propios	1.831.696
2. Kontzesioak <i>Concesiones</i>	3.357.226	I. Kapitala <i>Capital</i>	60.101
B) AKTIBO KORRIENTEA ACTIVO CORRIENTE	2.053.526	1. Kapital eskrituratu <i>Capital escriturado</i>	60.101
III. Merkataritza zordunak eta kobratzeko bestelako kontuak <i>Deudores comerciales y otras cuentas a cobrar</i>	113.351	III. Erreserbak <i>Reservas</i>	1.826.884
1. Bezeroak, salmentengatik eta zerbitzu-emateengatik <i>Cientes por ventas y prestaciones de servicios</i>	112.406	1. Lege- eta estatutu-erreserbak <i>Legal y estatutarias</i>	12.020
6. Administrazio Publikoekin bestelako hartzekoak <i>Otros créditos con las Administraciones Públicas</i>	945	2. Bestelako erreserbak <i>Otras reservas</i>	1.814.864
V. Epe laburreko finantza-inbertsioak <i>Inversiones financieras a corto plazo</i>	1.897.993	VII. Ekitaldiko emaitza <i>Resultado del ejercicio</i>	(55.289)
1. Ondare-tresnak <i>Instrumentos de patrimonio</i>	1.897.993	A-2) Balio-aldaketengatik doikuntzak Ajustes por cambios de valor	(19.561)
VII. Diruzaintza eta bestelako aktibo likido balioakideak <i>Efectivo y otros activos líquidos equivalentes</i>	42.182	I. Aktibo finantzario salgarriak <i>Activos financieros disponibles para la venta</i>	(19.561)
1. Diruzaintza <i>Tesorería</i>	42.182	A-3) Jasotako diru-laguntzak, dohaintzak eta legatuak Subvenciones, donaciones y legados recibidos	2.693.454
AKTIBOA GUZTIRA (A+B) TOTAL ACTIVO (A+B)	5.410.752	B) PASIBO EZ-KORRIENTEA PASIVO NO CORRIENTE	759.692
		IV. Zerga geroratu pasiboak <i>Pasivos por impuesto diferido</i>	759.692
		C) PASIBO KORRIENTEA PASIVO CORRIENTE	145.471
		V. Merkataritza hartzekodunak eta ordaintzeko bestelako kontuak <i>Acreedores comerciales y otras cuentas a pagar</i>	145.471
		1. Hornitzaileak <i>Proveedores</i>	3.675
		3. Hainbat hartzekodun <i>Acreedores varios</i>	10.894
		5. Zerga korrientearen pasiboak <i>Pasivos por impuesto corriente</i>	26.992
		6. Administrazio Publikoekin bestelako zorrak <i>Otras deudas con las Administraciones Públicas</i>	103.910
		ONDARE GARBIA ETA PASIBOA GUZTIRA (A+B+C) TOTAL PATRIMONIO NETO Y PASIVO (A+B+C)	5.410.752

Zumaiako Kirol Portua, S.A.

GALDU-IRABAZIEN KONTUA
CUENTA DE PERDIDAS Y GANANCIAS

Euro / Euros

GALDU-IRABAZIEN KONTUA CUENTA DE PERDIDAS Y GANANCIAS		31/03/2019
A) ERAGIKETA JARRAITUAK OPERACIONES CONTINUADAS		
1. Negoio-zifraren zenbateko garbia <i>Importe neto de la cifra de negocios</i>		46.726
b) Zerbitzu-emateak <i>Prestaciones de servicios</i>		46.726
8. Ustiapeneko bestelako gastuak <i>Otros gastos de explotación</i>		(4.582)
a) Kanpoko zerbitzuak <i>Servicios exteriores</i>		(4.582)
9. Ibilgetuaren amortizazioa <i>Amortización del inmovilizado</i>		(95.920)
A.1) USTIAPENKO EMAITZA (1+2+3+4+5+6+7+8+9+10+11+12+13+14+15) RESULTADO DE EXPLOTACIÓN (1+2+3+4+5+6+7+8+9+10+11+12+13+14+15)		(53.776)
17. Gastu finantzarioak <i>Gastos financieros</i>		(1.513)
b) Hirugarrenekiko zorrenak <i>Por deudas con terceros</i>		(1.513)
A.2) EMAITZA FINANTZARIOA (16+17+18+19+20+21) RESULTADO FINANCIERO (16+17+18+19+20+21)		(1.513)
A.3) ZERGA AURREKO EMAITZA (A.1+A.2) RESULTADO ANTES DE IMPUESTOS (A.1+A.2)		(55.289)
A.4) EKITALDIKO EMAITZA (A.3+22) RESULTADO DEL EJERCICIO (A.3+22)		(55.289)

Zumaiako Kirol Portua, S.A.

EFEKTIBO FLUXUEN EGOERA-ORRIA
ESTADO DE FLUJOS DE EFECTIVO

Euro / Euros

DIRU-FLUXUEN EGOERA-ORRIA ESTADO DE FLUJOS DE EFECTIVO	31/03/2019
A) USTIAPEN-JARDUERETAKO DIRU-FLUXUAK FLUJOS DE EFECTIVO DE LAS ACTIVIDADES DE EXPLOTACIÓN	
1. Ekitaldiko zerga aurreko emaitza <i>Resultado del ejercicio antes de impuestos</i>	(55.289)
2. Emaitzaren doikuntzak <i>Ajustes del resultado</i>	97.433
a) Ibilgetuaren amortizazioa (+) <i>Amortización del inmovilizado (+)</i>	95.920
h) Gastu finantzarioak (+) <i>Gastos financieros (+)</i>	1.513
3. Kapital korrientearen aldaketak <i>Cambios en el capital corriente</i>	(53.480)
b) Zordunak eta kobratzeko bestelako kontuak (+/-) <i>Deudores y otras cuentas a cobrar(+/-)</i>	(57.483)
d) Hartzekodunak eta ordaintzeko bestelako kontuak (+/-) <i>Acreedores y otras cuentas a pagar (+/-)</i>	4.003
4. Ustiapen-jardueretako bestelako diru-fluxuak (+/-) <i>Otros flujos de efectivo de las actividades de explotación (+/-)</i>	(1.513)
a) Interesen ordainketa (-) <i>Pagos de intereses (-)</i>	(1.513)
5. Ustiapen-jardueretako diru-fluxuak (+/--1+/-2+/-3+/-4) <i>Flujos de efectivo de las actividades de explotación (+/--1+/-2+/-3+/-4)</i>	(12.849)
B) INBERTSIO-JARDUERETAKO DIRU-FLUXUAK (+/-) FLUJOS DE EFECTIVO DE LAS ACTIVIDADES DE INVERSIÓN (+/-)	
8. Inbertsio-jardueretako diru-fluxuak (7-6) <i>Flujos de efectivo de las actividades de inversión (7-6)</i>	----
C) FINANTZAKETA-JARDUERETAKO DIRU-FLUXUAK FLUJOS DE EFECTIVO DE LAS ACTIVIDADES DE FINANCIACIÓN	
12. Finantzaketa-jardueretako diru-fluxuak (+/--9+/-10-11) <i>Flujos de efectivo de las actividades de financiación (+/--9+/-10-11)</i>	----
D) KANBIO-TASEN ALDAKETEN ERAGINA EFECTO DE LAS VARIACIONES DE LOS TIPOS DE CAMBIO	----
E) ESKUDIRUAREN EDO BALIOKIDEEN GEHIKUNTZA/GUTXITZE GARBIA (+/--5+/-8+/-12+/-D) AUMENTO/DISMINUCIÓN NETA DEL EFECTIVO O EQUIVALENTES (+/--5+/-8+/-12+/-D)	(12.849)

Zumaiako Kirol Portua, S.A.

EGINDAKOAREN KAPITAL AURREKONTUA
PRESUPUESTO DE CAPITAL REALIZADO

Euro / Euros

INBERTSIOAK INVERSIONES	AURREKONTUA PRESUPUESTO	EGINDAKOA REALIZADO	ALDEA DIFERENCIA	%
I. USTIAPEN-JARDUERETAKO DIRU-FLUXU NEGATIBOAK FLUJOS NEGATIVOS DE EFECTIVO DE LAS ACTIVIDADES DE EXPLOTACIÓN	-----	12.849	-----	0
VI. ESKUDIRUAREN EDO BALIOKIDEEN GEHIKUNTZA GARBIA AUMENTO NETO DEL EFECTIVO O EQUIVALENTES	50.917	-----	63.766	(25)
INBERTSIOAK GUZTIRA TOTAL INVERSIONES	50.917	12.849	38.068	25

Euro / Euros

FINANTZAKETA FINANCIACION	AURREKONTUA PRESUPUESTO	EGINDAKOA REALIZADO	ALDEA DIFERENCIA	%
I. USTIAPEN-JARDUERETAKO DIRU-FLUXU POSITIBOAK FLUJOS POSITIVOS DE EFECTIVO DE LAS ACTIVIDADES DE EXPLOTACIÓN	50.917	-----	63.766	25
VII. ESKUDIRUAREN EDO BALIOKIDEEN GUTXITZE GARBIA DISMINUCIÓN NETA DEL EFECTIVO O EQUIVALENTES	-----	12.849	-----	0
FINANTZAKETA GUZTIRA TOTAL FINANCIACIÓN	50.917	12.849	38.068	25

Zumaiako Kirol Portua, S.A.

EGINDAKOAREN USTIAPEN AURREKONTUA
PRESUPUESTO DE EXPLOTACION REALIZADO

Euro / Euros

GASTUAK GASTOS	AURREKONTUA PRESUPUESTO	EGINDAKOA REALIZADO	ALDEA DIFERENCIA	%
II. FUNTZIONAMENDU-GASTUAK GASTOS DE FUNCIONAMIENTO	130.000	4.582	125.418	4
2. KANPOKO ZERBITZUAK SERVICIOS EXTERIORES	95.000	4.582	90.418	5
3. TRIBUTUAK TRIBUTOS	35.000	-----	35.000	0
III. GASTU FINANTZARIOAK GASTOS FINANCIEROS	7.000	1.513	5.487	22
2. HIRUGARRENEKIKO ZORRENAK POR DEUDAS CON TERCEROS	7.000	1.513	5.487	22
V. KOBRATZEKO KONTUEN GEHIKETA ETA ORDAINTEZKO KONTUEN GUTXITZE GARBIAK AUMENTO CUENTAS A COBRAR Y DISMINUCIÓN CUENTAS A PAGAR NETOS	-----	53.480	(53.480)	***
VI. USTIAPEN-JARDUERETAKO DIRU-FLUXU POSITIBOAK FLUJOS POSITIVOS DE EFECTIVO DE LAS ACTIVIDADES DE EXPLOTACIÓN	50.917	-----	63.766	(25)
GASTUAK GUZTIRA TOTAL GASTOS	187.917	59.575	128.342	32

Euro / Euros

DIRU-SARRERAK INGRESOS	AURREKONTUA PRESUPUESTO	EGINDAKOA REALIZADO	ALDEA DIFERENCIA	%
I. NEGOZIO-ZIFRAREN ZENBATEKO GARBIA IMPORTE NETO DE LA CIFRA DE NEGOCIOS	185.417	46.726	138.691	25
2. ZERBITZU-EMATEAK PRESTACIONES DE SERVICIOS	185.417	46.726	138.691	25
V. SARRERA FINANTZARIOAK INGRESOS FINANCIEROS	2.500	-----	2.500	0
2. BALORE NEGOZIAGARRI ETA BESTELAKO FINANTZA-TRESNENAK DE VALORES NEGOCIABLES Y OTROS INSTRUMENTOS FINANCIEROS	2.500	-----	2.500	0
VII. USTIAPEN-JARDUERETAKO DIRU-FLUXU NEGATIBOAK FLUJOS NEGATIVOS DE EFECTIVO DE LAS ACTIVIDADES DE EXPLOTACIÓN	-----	12.849	-----	0
DIRU-SARRERAK GUZTIRA TOTAL INGRESOS	187.917	59.575	128.342	32



Neiker, S.A.

EGOERA BALANTZEA
BALANCE DE SITUACION

Euro / Euros

AKTIBOA ACTIVO	31/03/2019	ONDARE GARBIA ETA PASIBOA PATRIMONIO NETO Y PASIVO	31/03/2019
A) AKTIBO EZ-KORRIENTEA ACTIVO NO CORRIENTE	4.623.634	A) ONDARE GARBIA PATRIMONIO NETO	2.900.184
I. Ibilgetu ukiezina <i>Inmovilizado intangible</i>	39.398	A-1) Fondo propioak Fondos propios	(583.518)
5. Aplikazio informatikoak <i>Aplicaciones informáticas</i>	39.398	I. Kapitala <i>Capital</i>	4.157.056
II. Ibilgetu materiala <i>Inmovilizado material</i>	4.548.122	1. Kapital eskrituratua <i>Capital escriturado</i>	4.157.056
1. Lurrak eta eraikuntzak <i>Terrenos y construcciones</i>	825.502	III. Erreserbak <i>Reservas</i>	39.142
2. Instalazio teknikoak eta bestelako ibilgetu materiala <i>Instalaciones técnicas y otro inmovilizado material</i>	3.722.620	1. Lege- eta estatutu-erreserbak <i>Legal y estatutarias</i>	39.126
IV. Taldeko enpresetan eta elkartuetan epe luzeko inbertsioak <i>Inversiones empresas del grupo y asociadas a largo plazo</i>	31.551	2. Bestelako erreserbak <i>Otras reservas</i>	16
1. Ondare-tresnak <i>Instrumentos de patrimonio</i>	31.551	V. Aurreko ekitaldietako emaitzak <i>Resultados de ejercicios anteriores</i>	(4.140.576)
V. Epe luzeko finantza inbertsioak <i>Inversiones financieras a largo plazo</i>	4.563	2. (Aurreko ekitaldietako emaitza negatiboak) <i>(Resultados negativos de ejercicios anteriores)</i>	(4.140.576)
2. Hirugarrenrei emandako kredituak <i>Créditos a terceros</i>	4.563	VII. Ekitaldiko emaitza <i>Resultado del ejercicio</i>	(639.140)
B) AKTIBO KORRIENTEA ACTIVO CORRIENTE	3.110.002	A-3) Jasotako diru-laguntzak, dohaintzak eta legatuak Subvenciones, donaciones y legados recibidos	3.483.702
III. Merkataritza zordunak eta kobratzeko bestelako kontuak <i>Deudores comerciales y otras cuentas a cobrar</i>	2.120.022	B) PASIBO EZ-KORRIENTEA PASIVO NO CORRIENTE	2.000.226
1. Bezeroak, salmentengatik eta zerbitzu-emeategatik <i>Clientes por ventas y prestaciones de servicios</i>	294.313	II. Epe luzeko zorrak <i>Deudas a largo plazo</i>	901.582
2. Bezeroak, taldeko enpresak eta elkartuak <i>Cientes, empresas del grupo y asociadas</i>	464.500	5. Bestelako pasibo finantzarioak <i>Otros pasivos financieros</i>	901.582
4. Pertsonala <i>Personal</i>	13.721	IV. Zerga geroratu pasiboak <i>Pasivos por impuesto diferido</i>	1.098.644
6. Administrazio Publikoekin bestelako hartzeak <i>Otros créditos con las Administraciones Públicas</i>	1.347.488	C) PASIBO KORRIENTEA PASIVO CORRIENTE	2.833.226
V. Epe laburreko finantza-inbertsioak <i>Inversiones financieras a corto plazo</i>	42.651	III. Epe laburreko zorrak <i>Deudas a corto plazo</i>	883.504
2. Enpreseko kredituak <i>Créditos a empresas</i>	33.182	5. Bestelako pasibo finantzarioak <i>Otros pasivos financieros</i>	883.504
5. Bestelako aktibo finantzarioak <i>Otros activos financieros</i>	9.469	V. Merkataritza hartzekodunak eta ordaintzeko bestelako kontuak <i>Acreedores comerciales y otras cuentas a pagar</i>	1.949.722
VI. Epe laburreko aldizkapenak <i>Periodificaciones a corto plazo</i>	37.330	2. Hornitzaileak, taldeko enpresak eta elkartuak <i>Proveedores, empresas del grupo y asociadas</i>	60.688
VII. Diruzaintza eta bestelako aktibo likido baliokideak <i>Efectivo y otros activos líquidos equivalentes</i>	909.999	3. Hainbat hartzekodun <i>Acreedores varios</i>	434.880
1. Diruzaintza <i>Tesorería</i>	909.999	4. Pertsonala (ordaintzeko dauden ordainsariak) <i>Personal (remuneraciones pendientes de pago)</i>	271.789
		5. Zerga korrientearen pasiboak <i>Pasivos por impuesto corriente</i>	16.565
		6. Administrazio Publikoekin bestelako zorrak <i>Otras deudas con las Administraciones Públicas</i>	576.443
		7. Bezeroek emandako aurrerakinak <i>Anticipos de clientes</i>	589.357
AKTIBOA GUZTIRA (A+B) TOTAL ACTIVO (A+B)	7.733.636	ONDARE GARBIA ETA PASIBOA GUZTIRA (A+B+C) TOTAL PATRIMONIO NETO Y PASIVO (A+B+C)	7.733.636

Neiker, S.A.

GALDU-IRABAZIEN KONTUA
CUENTA DE PERDIDAS Y GANANCIAS

Euro / Euros

GALDU-IRABAZIEN KONTUA CUENTA DE PERDIDAS Y GANANCIAS		31/03/2019
A) ERAGIKETA JARRAITUAK OPERACIONES CONTINUADAS		
1. Negoio-zifraren zenbateko garbia Importe neto de la cifra de negocios		168.208
b) Zerbitzu-emateak Prestaciones de servicios		168.208
4. Hornikuntzak Aprovisionamientos		(246.070)
b) Lehengaien eta bestelako material kontsumigarrien kontsumoa Consumo de materias primas y otras materias consumibles		(187.145)
c) Beste enpresa batzuek egindako lanak Trabajos realizados por otras empresas		(58.925)
6. Ustiapeneko bestelako sarrerak Otros ingresos de explotación		2.130.615
a) Sarrera osagarriak eta kudeaketa arrunteko beste batzuk Ingresos accesorios y otros de gestión corriente		77.658
b) Ekitaldiko emaitzara egotzitako ustiapeneko diru-laguntzak Subvenciones de explotación incorporadas al resultado del ejercicio		2.052.957
7. Personal-gastuak Gastos de personal		(2.175.734)
a) Soldatak, lansariak eta antzekoak Sueldos, salarios y asimilados		(1.706.807)
b) Karga sozialak Cargas sociales		(468.927)
8. Ustiapeneko bestelako gastuak Otros gastos de explotación		(516.159)
a) Kanpoko zerbitzuak Servicios exteriores		(507.281)
b) Tributuak Tributos		(8.878)
A.1) USTIAPENEO EMAITZA (1+2+3+4+5+6+7+8+9+10+11+12+13+14+15) RESULTADO DE EXPLOTACIÓN (1+2+3+4+5+6+7+8+9+10+11+12+13+14+15)		(639.140)
A.2) EMAITZA FINANTZARIOA (16+17+18+19+20+21) RESULTADO FINANCIERO (16+17+18+19+20+21)		----
A.3) ZERGA AURREKO EMAITZA (A.1+A.2) RESULTADO ANTES DE IMPUESTOS (A.1+A.2)		(639.140)
A.4) EKITALDIKO EMAITZA (A.3+22) RESULTADO DEL EJERCICIO (A.3+22)		(639.140)

Neiker, S.A.

EFECTIVO FLUXUEN EGOERA-ORRIA
ESTADO DE FLUJOS DE EFECTIVO

Euro / Euros

DIRU-FLUXUEN EGOERA-ORRIA ESTADO DE FLUJOS DE EFECTIVO		31/03/2019
A)	USTIAPEN-JARDUERETAKO DIRU-FLUXUAK FLUJOS DE EFECTIVO DE LAS ACTIVIDADES DE EXPLOTACIÓN	
1.	Ekitaldiko zerga aurreko emaitza <i>Resultado del ejercicio antes de impuestos</i>	(639.140)
2.	Emaitzaren doikuntzak <i>Ajustes del resultado</i>	----
3.	Kapital korrientearen aldaketak <i>Cambios en el capital corriente</i>	706.871
b)	Zordunak eta kobratzeko bestelako kontuak (+/-) <i>Deudores y otras cuentas a cobrar(+/-)</i>	461.411
d)	Hartzekodunak eta ordaintzeko bestelako kontuak (+/-) <i>Acreedores y otras cuentas a pagar (+/-)</i>	245.460
5.	Ustiapen-jardueretako diru-fluxuak (+/-1+/-2+/-3+/-4) <i>Flujos de efectivo de las actividades de explotación (+/-1+/-2+/-3+/-4)</i>	67.731
B)	INBERTSIO-JARDUERETAKO DIRU-FLUXUAK (+/-) FLUJOS DE EFECTIVO DE LAS ACTIVIDADES DE INVERSIÓN (+/-)	
6.	Inbertsioen ordainketak (-) <i>Pagos por inversión (-)</i>	(409.056)
b)	Ibilgetu ukiezinak <i>Inmovilizado intangible</i>	(8.433)
c)	Ibilgetu materialak <i>Inmovilizado material</i>	(394.713)
e)	Bestelako aktibo finantzarioak <i>Otros activos financieros</i>	(5.910)
7.	Desinbertsioen kobrantzak (+) <i>Cobros por desinversiones (+)</i>	1.405
e)	Bestelako aktibo finantzarioak <i>Otros activos financieros</i>	1.405
8.	Inbertsio-jardueretako diru-fluxuak (7-6) <i>Flujos de efectivo de las actividades de inversión (7-6)</i>	(407.651)
C)	FINANTZAKETA-JARDUERETAKO DIRU-FLUXUAK FLUJOS DE EFECTIVO DE LAS ACTIVIDADES DE FINANCIACIÓN	
12.	Finantzaketa-jardueretako diru-fluxuak (+/-9+/-10-11) <i>Flujos de efectivo de las actividades de financiación (+/-9+/-10-11)</i>	----
D)	KANBIO-TASEN ALDAKETEN ERAGINA EFECTO DE LAS VARIACIONES DE LOS TIPOS DE CAMBIO	----
E)	ESKUDIRUAREN EDO BALIOKIDEEN GEHIKUNTZA/GUTXITZE GARBIA (+/-5+/-8+/-12+/-D) AUMENTO/DISMINUCIÓN NETA DEL EFECTIVO O EQUIVALENTES (+/-5+/-8+/-12+/-D)	(339.920)

Neiker, S.A.

EGINDAKOAREN KAPITAL AURREKONTUA
PRESUPUESTO DE CAPITAL REALIZADO

Euro / Euros

INBERTSIOAK INVERSIONES	AURREKONTUA PRESUPUESTO	EGINDAKOA REALIZADO	ALDEA DIFERENCIA	%
II. INBERTSIO UKIEZIN, MATERIAL, ONDASUN HIGIEZIN ETA BESTE BATZUEN GEHIKUNTZA AUMENTO DE INVERSIONES INTANGIBLES, MATERIALES, INMOBILIARIAS Y OTRAS	965.240	102.107	863.133	11
1. IBILGETU UKIEZINA INMOVILIZADO INTANGIBLE	31.613	8.433	23.180	27
2. IBILGETU MATERIALA INMOVILIZADO MATERIAL	933.627	93.674	839.953	10
III. FINANTZA-INBERTSIOEN GEHIKUNTZA ETA ONDARE-TRESNEN GUTXITZEA AUMENTO DE INVERSIONES FINANCIERAS Y DISMINUCIÓN DE INSTRUMENTOS PATRIMONIO	6	5.910	(5.904)	***
2. BESTELAKO FINANTZA-INBERTSIOAK OTRAS INVERSIONES FINANCIERAS	6	5.910	(5.904)	***
IV. PASIBO FINANTZARIKO TRESNEN GUTXITZEA (ITZULKETA ETA AMORTIZAZIOA) DISMINUCIÓN DE INSTRUMENTOS PASIVO FINANCIERO (DEVOLUCIÓN Y AMORTIZACIÓN)	288.218	301.039	(12.821)	104
4. BESTELAKO ZORRAK OTRAS DEUDAS	288.218	301.039	(12.821)	104
VI. ESKUDIRUAREN EDO BALIOKIDEEN GEHIKUNTZA GARBIA AUMENTO NETO DEL EFECTIVO O EQUIVALENTES	908	-----	340.828	***
INBERTSIOAK GUZTIRA TOTAL INVERSIONES	1.254.372	409.056	845.316	33

Euro / Euros

FINANTZAKETA FINANCIACION	AURREKONTUA PRESUPUESTO	EGINDAKOA REALIZADO	ALDEA DIFERENCIA	%
I. USTIAPEN-JARDUERETAKO DIRU-FLUXU POSITIBOAK FLUJOS POSITIVOS DE EFECTIVO DE LAS ACTIVIDADES DE EXPLOTACIÓN	-----	67.731	(67.731)	***
II. INBERTSIO UKIEZIN, MATERIAL, HIGIEZIN ETA BESTE BATZUEN GUTXITZEA DISMINUCIÓN DE INVERSIONES INTANGIBLES, MATERIALES, INMOBILIARIAS Y OTRAS	41.562	-----	41.562	0
2. IBILGETU MATERIALA INMOVILIZADO MATERIAL	41.562	-----	41.562	0
III. JASOKO DIREN TRANSFERENTZIAK, DIRU-LAGUNTZAK, DOHAINTZAK ETA LEGATUAK TRANSFERENCIAS, SUBVENCIONES, DONACIONES Y LEGADOS A RECIBIR	960.151	-----	960.151	0
IV. ONDARE-TRESNEN GEHIKUNTZA ETA FINANTZA-INBERTSIOEN GUTXITZEA AUMENTO DE INSTRUMENTOS PATRIMONIO Y DISMINUCIÓN DE INVERSIONES FINANCIERAS	914	1.405	(491)	154
4. BESTELAKO FINANTZA-INBERTSIOAK OTRAS INVERSIONES FINANCIERAS	914	1.405	(491)	154
V. PASIBO FINANTZARIKO TRESNEN GEHIKUNTZA AUMENTO DE INSTRUMENTOS DE PASIVO FINANCIERO	251.745	-----	251.745	0
4. BESTELAKO ZORRAK OTRAS DEUDAS	251.745	-----	251.745	0
VII. ESKUDIRUAREN EDO BALIOKIDEEN GUTXITZE GARBIA DISMINUCIÓN NETA DEL EFECTIVO O EQUIVALENTES	-----	339.920	-----	0
FINANTZAKETA GUZTIRA TOTAL FINANCIACIÓN	1.254.372	409.056	845.316	33

Neiker, S.A.

EGINDAKOAREN USTIAPEN AURREKONTUA
PRESUPUESTO DE EXPLOTACION REALIZADO

Euro / Euros

GASTUAK GASTOS	AURREKONTUA PRESUPUESTO	EGINDAKOA REALIZADO	ALDEA DIFERENCIA	%
I. PERTSONAL-GASTUAK GASTOS DE PERSONAL	8.574.215	2.175.734	6.398.481	25
1. SOLDATAK, LANSARIAK ETA ANTZEKOAK SUELDOS, SALARIOS Y ASIMILADOS	6.784.248	1.706.807	5.077.441	25
2. KARGA SOZIALAK ETA BESTE BATZUK CARGAS SOCIALES Y OTROS	1.789.967	468.927	1.321.040	26
II. FUNTZIONAMENDU-GASTUAK GASTOS DE FUNCIONAMIENTO	3.732.084	762.229	2.969.855	20
1. HORNIKUNTZAK APROVISIONAMIENTOS	1.301.460	246.070	1.055.390	19
2. KANPOKO ZERBITZUAK SERVICIOS EXTERIORES	2.410.624	507.281	1.903.343	21
3. TRIBUTUAK TRIBUTOS	20.000	8.878	11.122	44
III. GASTU FINANTZARIOAK GASTOS FINANCIEROS	48.099	----	48.099	0
2. HIRUGARRENEKIKO ZORRENAK POR DEUDAS CON TERCEROS	48.099	----	48.099	0
VI. USTIAPEN-JARDUERETAKO DIRU-FLUXU POSITIBOAK FLUJOS POSITIVOS DE EFECTIVO DE LAS ACTIVIDADES DE EXPLOTACIÓN	----	67.731	(67.731)	***
GASTUAK GUZTIRA TOTAL GASTOS	12.354.398	3.005.694	9.348.704	24

Euro / Euros

DIRU-SARRERAK INGRESOS	AURREKONTUA PRESUPUESTO	EGINDAKOA REALIZADO	ALDEA DIFERENCIA	%
I. NEGOZIO-ZIFRAREN ZENBATEKO GARBIA IMPORTE NETO DE LA CIFRA DE NEGOCIOS	1.386.500	168.208	1.218.292	12
2. ZERBITZU-EMATEAK PRESTACIONES DE SERVICIOS	1.386.500	168.208	1.218.292	12
II. USTIAPENENKO BESTELAKO DIRU-SARRERAK OTROS INGRESOS DE EXPLOTACIÓN	463.500	77.658	385.842	17
IV. USTIAPENENKO TRANSFERENTZIAK ETA DIRU-LAGUNTZAK TRANSFERENCIAS Y SUBVENCIONES DE EXPLOTACIÓN	10.504.398	2.052.957	8.451.441	20
VI. ORDAINTEKO KONTUEN GEHIKETA ETA KOBRATZEKO KONTUEN GUTXITZE GARBIAK AUMENTO CUENTAS A PAGAR Y DISMINUCIÓN CUENTAS A COBRAR NETOS	----	706.871	(706.871)	***
DIRU-SARRERAK GUZTIRA TOTAL INGRESOS	12.354.398	3.005.694	9.348.704	24



Fundación HAZI Fundazioa

EGOERA BALANTZEA
BALANCE DE SITUACION

Euro / Euros

AKTIBOA ACTIVO	31/03/2019	ONDARE GARBIA ETA PASIBOA PATRIMONIO NETO Y PASIVO	31/03/2019
A) AKTIBO EZ-KORRIENTEA ACTIVO NO CORRIENTE	5.226.499	A) ONDARE GARBIA PATRIMONIO NETO	6.938.414
I. Ibilgetu ukiezina <i>Inmovilizado intangible</i>	335.421	A-1) Fondo propioak Fondos propios	4.925.696
5. Aplikazio informatikoak <i>Aplicaciones informáticas</i>	72.806	I. Fundazio-zuzkidura <i>Dotación fundacional</i>	2.670.813
7. Bestelako ibilgetu ukiezina <i>Otro inmovilizado intangible</i>	262.615	III. Erreserbak <i>Reservas</i>	4.276.547
II. Ibilgetu materiala <i>Inmovilizado material</i>	925.756	2. Bestelako erreserbak <i>Otras reservas</i>	4.276.547
1. Lurrak eta eraikuntzak <i>Terrenos y construcciones</i>	452.495	V. Aurreko ekitaldietako emaitzak <i>Resultados de ejercicios anteriores</i>	(1.706.126)
2. Instalazio teknikoak eta bestelako ibilgetu materiala <i>Instalaciones técnicas y otro inmovilizado material</i>	473.261	2. (Aurreko ekitaldietako emaitza negatiboak) <i>(Resultados negativos de ejercicios anteriores)</i>	(1.706.126)
IV. Taldeko enpresetan eta elkartuetan epe luzeko inbertsioak <i>Inversiones empresas del grupo y asociadas a largo plazo</i>	2.928.852	VII. Ekitaldiko emaitza <i>Resultado del ejercicio</i>	(315.538)
1. Ondare-tresnak <i>Instrumentos de patrimonio</i>	1.221.868	A-3) Jasotako diru-laguntzak, dohaintzak eta legatuak Subvenciones, donaciones y legados recibidos	2.012.718
2. Enpresei emandako kredituak <i>Créditos a empresas</i>	1.706.984	B) PASIBO EZ-KORRIENTEA PASIVO NO CORRIENTE	323.858
V. Epe luzeko finantza inbertsioak <i>Inversiones financieras a largo plazo</i>	81.368	II. Epe luzeko zorrak <i>Deudas a largo plazo</i>	323.858
2. Hirugarrenei emandako kredituak <i>Créditos a terceros</i>	65.195	5. Bestelako pasibo finantzarioak <i>Otros pasivos financieros</i>	323.858
5. Bestelako aktibo finantzarioak <i>Otros activos financieros</i>	16.173	C) PASIBO KORRIENTEA PASIVO CORRIENTE	3.418.413
VI. Zerga geroratuak aktiboak <i>Activos por impuesto diferido</i>	955.102	III. Epe laburreko zorrak <i>Deudas a corto plazo</i>	1.358.638
B) AKTIBO KORRIENTEA ACTIVO CORRIENTE	5.454.186	5. Bestelako pasibo finantzarioak <i>Otros pasivos financieros</i>	1.358.638
II. Izakinak <i>Existencias</i>	111.191	IV. Taldeko enprekin eta elkartuekin epe laburreko zorrak <i>Deudas con empresas del grupo y asociadas a corto plazo</i>	32.635
1. Merkataritzakoak <i>Comerciales</i>	87.052	V. Merkataritza hartzekodunak eta ordaintzeko bestelako kontuak <i>Acreedores comerciales y otras cuentas a pagar</i>	1.958.793
2. Lehengaiak eta bestelako hornikuntzak <i>Materias primas y otros aprovisionamientos</i>	24.139	1. Hornitzaileak <i>Proveedores</i>	868.691
III. Merkataritza zordunak eta kobratzeko bestelako kontuak <i>Deudores comerciales y otras cuentas a cobrar</i>	2.562.746	4. Pertsonala (ordaintzeko dauden ordainsariak) <i>Personal (remuneraciones pendientes de pago)</i>	589.285
2. Bezeroak, taldeko enpresak eta elkartuak <i>Ciéntes, empresas del grupo y asociadas</i>	23.364	6. Administrazio Publikoekin bestelako zorrak <i>Otras deudas con las Administraciones Públicas</i>	385.126
3. Hainbat zordun <i>Deudores varios</i>	248.980	7. Bezeroek emandako aurrerakinak <i>Anticipos de clientes</i>	115.691
4. Pertsonala <i>Personal</i>	46.638	VI. Epe laburreko aldizkapenak <i>Periodificaciones a corto plazo</i>	68.347
5. Zerga korrientearen aktiboak <i>Activos por impuesto corriente</i>	175		
6. Administrazio Publikoekin bestelako hartzeoak <i>Otros créditos con las Administraciones Públicas</i>	2.243.589		
VI. Epe laburreko aldizkapenak <i>Periodificaciones a corto plazo</i>	19.360		
VII. Diruzaintza eta bestelako aktibo likido baliokideak <i>Efectivo y otros activos líquidos equivalentes</i>	2.760.889		
1. Diruzaintza <i>Tesorería</i>	2.760.889		
AKTIBOA GUZTIRA (A+B) TOTAL ACTIVO (A+B)	10.680.685	ONDARE GARBIA ETA PASIBOA GUZTIRA (A+B+C) TOTAL PATRIMONIO NETO Y PASIVO (A+B+C)	10.680.685

Fundación HAZI Fundazioa

GALDU-IRABAZIEN KONTUA
CUENTA DE PERDIDAS Y GANANCIAS

Euro / Euros

GALDU-IRABAZIEN KONTUA CUENTA DE PERDIDAS Y GANANCIAS		31/03/2019
A) ERAGIKETA JARRAITUAK OPERACIONES CONTINUADAS		
1. Negozio-zifren zenbateko garbia <i>Importe neto de la cifra de negocios</i>		36.140
a) Salmentak <i>Ventas</i>		34.575
b) Zerbitzu-emateak <i>Prestaciones de servicios</i>		1.565
4. Hornikuntzak Aprovisionamientos		(107.636)
a) Salgaien kontsumoa <i>Consumo de mercaderías</i>		(15.022)
c) Beste enpresa batzuek egindako lanak <i>Trabajos realizados por otras empresas</i>		(92.614)
6. Ustiapeneko bestelako sarrerak Otros ingresos de explotación		3.323.853
a) Sarrera osagarriak eta kudeaketa arrunteko beste batzuk <i>Ingresos accesorios y otros de gestión corriente</i>		369.354
b) Ekitaldiko emaitzara egotzitako ustiapeneko diru-laguntzak <i>Subvenciones de explotación incorporadas al resultado del ejercicio</i>		2.954.499
7. Pertsonal-gastuak Gastos de personal		(2.479.245)
a) Soldatak, lansariak eta antzekoak <i>Sueldos, salarios y asimilados</i>		(2.070.679)
b) Karga sozialak <i>Cargas sociales</i>		(408.566)
8. Ustiapeneko bestelako gastuak Otros gastos de explotación		(1.034.515)
a) Kanpoko zerbitzuak <i>Servicios exteriores</i>		(1.034.515)
9. Ibilgetuaren amortizazioa Amortización del inmovilizado		(54.135)
A.1) USTIAPENeko EMAITZA (1+2+3+4+5+6+7+8+9+10+11+12+13+14+15) RESULTADO DE EXPLOTACIÓN (1+2+3+4+5+6+7+8+9+10+11+12+13+14+15)		(315.538)
A.2) EMAITZA FINANTZARIOA (16+17+18+19+20+21) RESULTADO FINANCIERO (16+17+18+19+20+21)		----
A.3) ZERGA AURREKO EMAITZA (A.1+A.2) RESULTADO ANTES DE IMPUESTOS (A.1+A.2)		(315.538)
A.4) EKITALDIKO EMAITZA (A.3+22) RESULTADO DEL EJERCICIO (A.3+22)		(315.538)

Fundación HAZI Fundazioa

EFEKTIBO FLUXUEN EGOERA-ORRIA
ESTADO DE FLUJOS DE EFECTIVO

Euro / Euros

DIRU-FLUXUEN EGOERA-ORRIA ESTADO DE FLUJOS DE EFECTIVO	31/03/2019
A) USTIAPEN-JARDUERETAKO DIRU-FLUXUAK FLUJOS DE EFECTIVO DE LAS ACTIVIDADES DE EXPLOTACIÓN	
1. Ekitaldiko zerga aurreko emaitza <i>Resultado del ejercicio antes de impuestos</i>	(315.538)
2. Emaitzaren doikuntzak <i>Ajustes del resultado</i>	54.135
a) Ibilgetuaren amortizazioa (+) <i>Amortización del inmovilizado (+)</i>	54.135
3. Kapital korrientearen aldaketak <i>Cambios en el capital corriente</i>	2.390.837
b) Zordunak eta kobratzeko bestelako kontuak (+/-) <i>Deudores y otras cuentas a cobrar(+/-)</i>	4.342.064
c) Bestelako aktibo korrienteak (+/-) <i>Otros activos corrientes (+/-)</i>	148.902
d) Hartzekodunak eta ordaintzeko bestelako kontuak (+/-) <i>Acreedores y otras cuentas a pagar (+/-)</i>	(1.805.446)
e) Bestelako pasibo korrienteak (+/-) <i>Otros pasivos corrientes (+/-)</i>	(294.683)
5. Ustiapen-jardueretako diru-fluxuak (+/-1+/-2+/-3+/-4) <i>Flujos de efectivo de las actividades de explotación (+/-1+/-2+/-3+/-4)</i>	2.129.434
B) INBERTSIO-JARDUERETAKO DIRU-FLUXUAK (+/-) FLUJOS DE EFECTIVO DE LAS ACTIVIDADES DE INVERSIÓN (+/-)	
6. Inbertsioen ordainketak (-) <i>Pagos por inversión (-)</i>	(7.164)
b) Ibilgetu ukiezina <i>Inmovilizado intangible</i>	(2.090)
c) Ibilgetu materiala <i>Inmovilizado material</i>	(5.074)
7. Desinbertsioen kobrantzak (+) <i>Cobros por desinversiones (+)</i>	7.512
e) Bestelako aktibo finantzarioak <i>Otros activos financieros</i>	7.512
8. Inbertsio-jardueretako diru-fluxuak (7-6) <i>Flujos de efectivo de las actividades de inversión (7-6)</i>	348
C) FINANTZAKETA-JARDUERETAKO DIRU-FLUXUAK FLUJOS DE EFECTIVO DE LAS ACTIVIDADES DE FINANCIACIÓN	
10. Pasibo finantzarioko tresnen kobrantzak eta ordainketak <i>Cobros y pagos por instrumentos de pasivo financiero</i>	54.000
a) Jaulkipena <i>Emisión</i>	54.000
5 Bestelako zorrak (+) <i>Otras deudas (+)</i>	54.000
12. Finantzaketa-jardueretako diru-fluxuak (+/-9+/-10-11) <i>Flujos de efectivo de las actividades de financiación (+/-9+/-10-11)</i>	54.000
D) KANBIO-TASEN ALDAKETEN ERAGINA EFECTO DE LAS VARIACIONES DE LOS TIPOS DE CAMBIO	----
E) ESKUDIRUAREN EDO BALIOKIDEEN GEHIKUNTZA/GUTXITZE GARBIA (+/-5+/-8+/-12+/-D) AUMENTO/DISMINUCIÓN NETA DEL EFECTIVO O EQUIVALENTES (+/-5+/-8+/-12+/-D)	2.183.782

Fundación HAZI Fundazioa

EGINDAKOAREN KAPITAL AURREKONTUA
PRESUPUESTO DE CAPITAL REALIZADO

Euro / Euros

INBERTSIOAK INVERSIONES	AURREKONTUA PRESUPUESTO	EGINDAKOA REALIZADO	ALDEA DIFERENCIA	%
I. USTIAPEN-JARDUERETAKO DIRU-FLUXU NEGATIBOAK FLUJOS NEGATIVOS DE EFECTIVO DE LAS ACTIVIDADES DE EXPLOTACIÓN	1.500.000	-----	3.629.434	(142)
II. INBERTSIO UKIEZIN, MATERIAL, ONDASUN HIGIEZIN ETA BESTE BATZUEN GEHIKUNTZA AUMENTO DE INVERSIONES INTANGIBLES, MATERIALES, INMOBILIARIAS Y OTRAS	220.000	7.164	212.836	3
1. IBILGETU UKIEZINA INMOVILIZADO INTANGIBLE	15.380	2.090	13.290	14
2. IBILGETU MATERIALA INMOVILIZADO MATERIAL	204.620	5.074	199.546	2
IV. PASIBO FINANTZARIOKO TRESNEN GUTXITZEA (ITZULKETA ETA AMORTIZAZIOA) DISMINUCIÓN DE INSTRUMENTOS PASIVO FINANCIERO (DEVOLUCIÓN Y AMORTIZACIÓN)	33.182	-----	33.182	0
3. TALDEKO ENPRESEKIKO ETA ELKARTUEKIKO ZORRAK DEUDAS CON EMPRESAS DEL GRUPO Y ASOCIADAS	33.182	-----	33.182	0
VI. ESKUDIRUAREN EDO BALIOKIDEEN GEHIKUNTZA GARBIA AUMENTO NETO DEL EFECTIVO O EQUIVALENTES	-----	2.183.782	-----	0
INBERTSIOAK GUZTIRA TOTAL INVERSIONES	1.753.182	2.190.946	(437.764)	125

Euro / Euros

FINANTZAKETA FINANCIACION	AURREKONTUA PRESUPUESTO	EGINDAKOA REALIZADO	ALDEA DIFERENCIA	%
I. USTIAPEN-JARDUERETAKO DIRU-FLUXU POSITIBOAK FLUJOS POSITIVOS DE EFECTIVO DE LAS ACTIVIDADES DE EXPLOTACIÓN	-----	2.129.434	-----	0
III. JASOKO DIREN TRANSFERENTZIAK, DIRU-LAGUNTZAK, DOHAINTZAK ETA LEGATUAK TRANSFERENCIAS, SUBVENCIONES, DONACIONES Y LEGADOS A RECIBIR	220.000	-----	220.000	0
IV. ONDARE-TRESNEN GEHIKUNTZA ETA FINANTZA-INBERTSIOEN GUTXITZEA AUMENTO DE INSTRUMENTOS PATRIMONIO Y DISMINUCIÓN DE INVERSIONES FINANCIERAS	-----	7.512	(7.512)	***
4. BESTELAKO FINANTZA-INBERTSIOAK OTRAS INVERSIONES FINANCIERAS	-----	7.512	(7.512)	***
V. PASIBO FINANTZARIOKO TRESNEN GEHIKUNTZA AUMENTO DE INSTRUMENTOS DE PASIVO FINANCIERO	-----	54.000	(54.000)	***
4. BESTELAKO ZORRAK OTRAS DEUDAS	-----	54.000	(54.000)	***
VII. ESKUDIRUAREN EDO BALIOKIDEEN GUTXITZE GARBIA DISMINUCIÓN NETA DEL EFECTIVO O EQUIVALENTES	1.533.182	-----	3.716.964	142
FINANTZAKETA GUZTIRA TOTAL FINANCIACIÓN	1.753.182	2.190.946	(437.764)	125

Fundación HAZI Fundazioa

EGINDAKOAREN USTIAPEN AURREKONTUA
PRESUPUESTO DE EXPLOTACION REALIZADO

Euro / Euros

GASTUAK GASTOS	AURREKONTUA PRESUPUESTO	EGINDAKOA REALIZADO	ALDEA DIFERENCIA	%
I. PERTSONAL-GASTUAK GASTOS DE PERSONAL	10.853.505	2.479.245	8.374.260	23
1. SOLDATAK, LANSARIAK ETA ANTZEKOAK SUELDOS, SALARIOS Y ASIMILADOS	8.329.092	2.070.679	6.258.413	25
2. KARGA SOZIALAK ETA BESTE BATZUK CARGAS SOCIALES Y OTROS	2.524.413	408.566	2.115.847	16
II. FUNTZIONAMENDU-GASTUAK GASTOS DE FUNCIONAMIENTO	10.032.972	1.142.151	8.890.821	11
1. HORNIKUNTZAK APROVISIONAMIENTOS	2.650.926	107.636	2.543.290	4
2. KANPOKO ZERBITZUAK SERVICIOS EXTERIORES	7.381.115	1.034.515	6.346.600	14
3. TRIBUTUAK TRIBUTOS	931	----	931	0
VI. USTIAPEN-JARDUERETAKO DIRU-FLUXU POSITIBOAK FLUJOS POSITIVOS DE EFECTIVO DE LAS ACTIVIDADES DE EXPLOTACIÓN	----	2.129.434	----	0
GASTUAK GUZTIRA TOTAL GASTOS	20.886.477	5.750.830	15.135.647	28

Euro / Euros

DIRU-SARRERAK INGRESOS	AURREKONTUA PRESUPUESTO	EGINDAKOA REALIZADO	ALDEA DIFERENCIA	%
I. NEGOZIO-ZIFRAREN ZENBATEKO GARBIA IMPORTE NETO DE LA CIFRA DE NEGOCIOS	6.317.703	36.140	6.281.563	1
1. SALMENTAK VENTAS	428.268	34.575	393.693	8
2. ZERBITZU-EMATEAK PRESTACIONES DE SERVICIOS	5.889.435	1.565	5.887.870	0
II. USTIAPENENKO BESTELAKO DIRU-SARRERAK OTROS INGRESOS DE EXPLOTACIÓN	342.750	369.354	(26.604)	108
IV. USTIAPENENKO TRANSFERENTZIAK ETA DIRU-LAGUNTZAK TRANSFERENCIAS Y SUBVENCIONES DE EXPLOTACIÓN	12.726.024	2.954.499	9.771.525	23
VI. ORDAINTZEKO KONTUEN GEHIKETA ETA KOBRATZEKO KONTUEN GUTXITZE GARBIAK AUMENTO CUENTAS A PAGAR Y DISMINUCIÓN CUENTAS A COBRAR NETOS	----	2.390.837	(2.390.837)	***
VII. USTIAPEN-JARDUERETAKO DIRU-FLUXU NEGATIBOAK FLUJOS NEGATIVOS DE EFECTIVO DE LAS ACTIVIDADES DE EXPLOTACIÓN	1.500.000	----	3.629.434	142
DIRU-SARRERAK GUZTIRA TOTAL INGRESOS	20.886.477	5.750.830	15.135.647	28



Fundación ELIKA Fundazioa



Fundación ELIKA Fundazioa

EGOERA BALANTZEA
BALANCE DE SITUACION

Euro / Euros

AKTIBOA ACTIVO	31/03/2019	ONDARE GARBIA ETA PASIBOA PATRIMONIO NETO Y PASIVO	31/03/2019
A) AKTIBO EZ-KORRIENTEA ACTIVO NO CORRIENTE	----	A) ONDARE GARBIA PATRIMONIO NETO	93.338
B) AKTIBO KORRIENTEA ACTIVO CORRIENTE	144.963	A-1) Fondo propioak Fondos propios	93.338
III. Merkataritza zordunak eta kobratzeko bestelako kontuak Deudores comerciales y otras cuentas a cobrar	2.429	I. Fundazio-zuzkidura Dotación fundacional	486.668
3. Hainbat zordun Deudores varios	2.312	III. Erreserbak Reservas	6.800
4. Pertsonala Personal	117	1. Lege- eta estatutu-erreserbak Legal y estatutarias	711
VII. Diruzaintza eta bestelako aktibo likido baliokideak Efectivo y otros activos líquidos equivalentes	142.534	2. Bestelako erreserbak Otras reservas	6.089
1. Diruzaintza Tesorería	142.534	V. Aurreko ekitaldietako emaitzak Resultados de ejercicios anteriores	(372.812)
		2. (Aurreko ekitaldietako emaitza negatiboak) (Resultados negativos de ejercicios anteriores)	(372.812)
		VII. Ekitaldiko emaitza Resultado del ejercicio	(27.318)
		B) PASIBO EZ-KORRIENTEA PASIVO NO CORRIENTE	----
		C) PASIBO KORRIENTEA PASIVO CORRIENTE	51.625
		III. Epe laburreko zorrak Deudas a corto plazo	3.051
		2. Kreditu-erakundeekin zorrak Deudas con entidades de crédito	722
		5. Bestelako pasibo finantzarioak Otros pasivos financieros	2.329
		IV. Taldeko enpresekin eta elkartuekin epe laburreko zorrak Deudas con empresas del grupo y asociadas a corto plazo	8.958
		V. Merkataritza hartzekodunak eta ordaintzeko bestelako kontuak Acreedores comerciales y otras cuentas a pagar	39.616
		1. Hornitzaileak Proveedores	10.187
		6. Administrazio Publikoekin bestelako zorrak Otras deudas con las Administraciones Públicas	29.429
AKTIBOA GUZTIRA (A+B) TOTAL ACTIVO (A+B)	144.963	ONDARE GARBIA ETA PASIBOA GUZTIRA (A+B+C) TOTAL PATRIMONIO NETO Y PASIVO (A+B+C)	144.963

Fundación ELIKA Fundazioa

GALDU-IRABAZIEN KONTUA
CUENTA DE PERDIDAS Y GANANCIAS

Euro / Euros

GALDU-IRABAZIEN KONTUA CUENTA DE PERDIDAS Y GANANCIAS		31/03/2019
A) ERAGIKETA JARRAITUAK OPERACIONES CONTINUADAS		
6. Ustiapeneko bestelako sarrerak <i>Otros ingresos de explotación</i>		175.000
b) Ekitaldiko emaitzara egotzitako ustiapeneko diru-laguntzak <i>Subvenciones de explotación incorporadas al resultado del ejercicio</i>		175.000
7. Pertsonal-gastuak <i>Gastos de personal</i>		(118.377)
a) Soldatak, lansariak eta antzekoak <i>Sueldos, salarios y asimilados</i>		(87.430)
b) Karga sozialak <i>Cargas sociales</i>		(30.947)
8. Ustiapeneko bestelako gastuak <i>Otros gastos de explotación</i>		(83.941)
a) Kanpoko zerbitzuak <i>Servicios exteriores</i>		(83.941)
A.1) USTIAPENeko EMAITZA (1+2+3+4+5+6+7+8+9+10+11+12+13+14+15) <i>RESULTADO DE EXPLOTACIÓN (1+2+3+4+5+6+7+8+9+10+11+12+13+14+15)</i>		(27.318)
A.2) EMAITZA FINANTZARIOA (16+17+18+19+20+21) <i>RESULTADO FINANCIERO (16+17+18+19+20+21)</i>		----
A.3) ZERGA AURREKO EMAITZA (A.1+A.2) <i>RESULTADO ANTES DE IMPUESTOS (A.1+A.2)</i>		(27.318)
A.4) EKITALDIKO EMAITZA (A.3+22) <i>RESULTADO DEL EJERCICIO (A.3+22)</i>		(27.318)

Fundación ELIKA Fundazioa

EFECTIVO FLUXUEN EGOERA-ORRIA
ESTADO DE FLUJOS DE EFECTIVO

Euro / Euros

DIRU-FLUXUEN EGOERA-ORRIA ESTADO DE FLUJOS DE EFECTIVO		31/03/2019
A)	USTIAPEN-JARDUERETAKO DIRU-FLUXUAK FLUJOS DE EFECTIVO DE LAS ACTIVIDADES DE EXPLOTACIÓN	
1.	Ekitaldiko zerga aurreko emaitza <i>Resultado del ejercicio antes de impuestos</i>	(27.318)
2.	Emaitzaren doikuntzak <i>Ajustes del resultado</i>	----
3.	Kapital korrientearen aldaketak <i>Cambios en el capital corriente</i>	(62.177)
b)	Zordunak eta kobratzeko bestelako kontuak (+/-) <i>Deudores y otras cuentas a cobrar(+/-)</i>	(35)
d)	Hartzekodunak eta ordaintzeko bestelako kontuak (+/-) <i>Acreedores y otras cuentas a pagar (+/-)</i>	(62.142)
5.	Ustiapen-jardueretako diru-fluxuak (+/-1+/-2+/-3+/-4) <i>Flujos de efectivo de las actividades de explotación (+/-1+/-2+/-3+/-4)</i>	(89.495)
B)	INBERTSIO-JARDUERETAKO DIRU-FLUXUAK (+/-) FLUJOS DE EFECTIVO DE LAS ACTIVIDADES DE INVERSIÓN (+/-)	
8.	Inbertsio-jardueretako diru-fluxuak (7-6) <i>Flujos de efectivo de las actividades de inversión (7-6)</i>	----
C)	FINANTZAKETA-JARDUERETAKO DIRU-FLUXUAK FLUJOS DE EFECTIVO DE LAS ACTIVIDADES DE FINANCIACIÓN	
a)	Ondare-tresnen jaulkipena (+) <i>Emisión de instrumentos de patrimonio (+)</i>	42.558
b)	Ondare-tresnen amortizazioa (-) <i>Amortización de instrumentos de patrimonio (-)</i>	(42.558)
10.	Pasibo finantzarioko tresnen kobrantzak eta ordainketak <i>Cobros y pagos por instrumentos de pasivo financiero</i>	(672)
a)	Jaulkipena <i>Emisión</i>	2.553
2.	Kreditu-erakundeekiko zorrak (+) <i>Deudas con entidades de crédito (+)</i>	2.553
b)	Itzulketak eta amortizazioak <i>Devolución y amortización de</i>	(3.225)
2.	Kreditu-erakundeekiko zorrak (-) <i>Deudas con entidades de crédito (-)</i>	(3.225)
12.	Finantzaketa-jardueretako diru-fluxuak (+/-9+/-10-11) <i>Flujos de efectivo de las actividades de financiación (+/-9+/-10-11)</i>	(672)
D)	KANBIO-TASEN ALDAKETEN ERAGINA EFECTO DE LAS VARIACIONES DE LOS TIPOS DE CAMBIO	----
E)	ESKUDIRUAREN EDO BALIOKIDEEN GEHIKUNTZA/GUTXITZE GARBIA (+/-5+/-8+/-12+/-D) AUMENTO/DISMINUCIÓN NETA DEL EFECTIVO O EQUIVALENTES (+/-5+/-8+/-12+/-D)	(90.167)

Fundación ELIKA Fundazioa

EGINDAKOAREN KAPITAL AURREKONTUA
PRESUPUESTO DE CAPITAL REALIZADO

Euro / Euros

INBERTSIOAK INVERSIONES		AURREKONTUA PRESUPUESTO	EGINDAKOA REALIZADO	ALDEA DIFERENCIA	%
I.	USTIAPEN-JARDUERETAKO DIRU-FLUXU NEGATIBOAK FLUJOS NEGATIVOS DE EFECTIVO DE LAS ACTIVIDADES DE EXPLOTACIÓN	12.514	89.495	(76.981)	715
III.	FINANTZA-INBERTSIOEN GEHIKUNTZA ETA ONDARE-TRESNEN GUTXITZEA AUMENTO DE INVERSIONES FINANCIERAS Y DISMINUCIÓN DE INSTRUMENTOS PATRIMONIO	-----	42.558	(42.558)	***
3.	ONDARE-TRESNEN AMORTIZAZIOA AMORTIZACIÓN DE INSTRUMENTOS DE PATRIMONIO	-----	42.558	(42.558)	***
IV.	PASIBO FINANTZARIOKO TRESNEN GUTXITZEA (ITZULKETA ETA AMORTIZAZIOA) DISMINUCIÓN DE INSTRUMENTOS PASIVO FINANCIERO (DEVOLUCIÓN Y AMORTIZACIÓN)	-----	3.225	(3.225)	***
2.	KREDITU-ERAKUNDEEKIKO ZORRAK DEUDAS CON ENTIDADES DE CRÉDITO	-----	3.225	(3.225)	***
VI.	ESKUDIRUAREN EDO BALIOKIDEEN GEHIKUNTZA GARBIA AUMENTO NETO DEL EFECTIVO O EQUIVALENTES	8.744	-----	98.911	***
INBERTSIOAK GUZTIRA TOTAL INVERSIONES		21.258	135.278	(114.020)	636

Euro / Euros

FINANTZAKETA FINANCIACION		AURREKONTUA PRESUPUESTO	EGINDAKOA REALIZADO	ALDEA DIFERENCIA	%
IV.	ONDARE-TRESNEN GEHIKUNTZA ETA FINANTZA-INBERTSIOEN GUTXITZEA AUMENTO DE INSTRUMENTOS PATRIMONIO Y DISMINUCIÓN DE INVERSIONES FINANCIERAS	-----	42.558	(42.558)	***
1.	ONDARE-TRESNEN JAULKIPENA EMISIÓN DE INSTRUMENTOS DE PATRIMONIO	-----	42.558	(42.558)	***
V.	PASIBO FINANTZARIOKO TRESNEN GEHIKUNTZA AUMENTO DE INSTRUMENTOS DE PASIVO FINANCIERO	21.258	2.553	18.705	12
2.	KREDITU-ERAKUNDEEKIKO ZORRAK DEUDAS CON ENTIDADES DE CRÉDITO	21.258	2.553	18.705	12
VII.	ESKUDIRUAREN EDO BALIOKIDEEN GUTXITZE GARBIA DISMINUCIÓN NETA DEL EFECTIVO O EQUIVALENTES	-----	90.167	-----	0
FINANTZAKETA GUZTIRA TOTAL FINANCIACIÓN		21.258	135.278	(114.020)	636

Fundación ELIKA Fundazioa

EGINDAKOAREN USTIAPEN AURREKONTUA
PRESUPUESTO DE EXPLOTACION REALIZADO

Euro / Euros

GASTUAK GASTOS	AURREKONTUA PRESUPUESTO	EGINDAKOA REALIZADO	ALDEA DIFERENCIA	%
I. PERTSONAL-GASTUAK GASTOS DE PERSONAL	487.636	118.377	369.259	24
1. SOLDATAK, LANSARIAK ETA ANTZEKOAK SUELDOS, SALARIOS Y ASIMILADOS	372.857	87.430	285.427	23
2. KARGA SOZIALAK ETA BESTE BATZUK CARGAS SOCIALES Y OTROS	114.779	30.947	83.832	27
II. FUNTZIONAMENDU-GASTUAK GASTOS DE FUNCIONAMIENTO	291.266	83.941	207.325	29
2. KANPOKO ZERBITZUAK SERVICIOS EXTERIORES	291.266	83.941	207.325	29
V. KOBRATZEKO KONTUEN GEHIKETA ETA ORDAINITZEKO KONTUEN GUTXITZE GARBIAK AUMENTO CUENTAS A COBRAR Y DISMINUCIÓN CUENTAS A PAGAR NETOS	----	62.177	(62.177)	***
GASTUAK GUZTIRA TOTAL GASTOS	778.902	264.495	514.407	34

Euro / Euros

DIRU-SARRERAK INGRESOS	AURREKONTUA PRESUPUESTO	EGINDAKOA REALIZADO	ALDEA DIFERENCIA	%
IV. USTIAPENENKO TRANSFERENTZIAK ETA DIRU-LAGUNTZAK TRANSFERENCIAS Y SUBVENCIONES DE EXPLOTACIÓN	766.388	175.000	591.388	23
VII. USTIAPEN-JARDUERETAKO DIRU-FLUXU NEGATIBOAK FLUJOS NEGATIVOS DE EFECTIVO DE LAS ACTIVIDADES DE EXPLOTACIÓN	12.514	89.495	(76.981)	(715)
DIRU-SARRERAK GUZTIRA TOTAL INGRESOS	778.902	264.495	514.407	34



IV. ENPLEGUA ETA GIZARTE POLITIKAK
EMPLEO Y POLÍTICAS SOCIALES



Fundación HOBETUZ Fundazioa



Fundación HOBETUZ Fundazioa

EGOERA BALANTZEA
BALANCE DE SITUACION

Euro / Euros

AKTIBOA ACTIVO	31/03/2019	ONDARE GARBIA ETA PASIBOA PATRIMONIO NETO Y PASIVO	31/03/2019
A) AKTIBO EZ-KORRIENTEA ACTIVO NO CORRIENTE	48.049	A) ONDARE GARBIA PATRIMONIO NETO	2.123.695
I. Ibilgetu ukiezina <i>Inmovilizado intangible</i>	628	A-1) Fondo propioak Fondos propios	2.114.207
3. Patenteak, lizentziak, markak eta antzekoak <i>Patentes, licencias, marcas y similares</i>	535	I. Fundazio-zuzkidura <i>Dotación fundacional</i>	1.412.379
5. Aplikazio informatikoak <i>Aplicaciones informáticas</i>	93	V. Aurreko ekitaldietako emaitzak <i>Resultados de ejercicios anteriores</i>	701.828
II. Ibilgetu materiala <i>Inmovilizado material</i>	8.859	1. Gaineratikoa <i>Remanente</i>	701.828
2. Instalazio teknikoak eta bestelako ibilgetu materiala <i>Instalaciones técnicas y otro inmovilizado material</i>	8.859	A-3) Jasotako diru-laguntzak, dohaintzak eta legatuak Subvenciones, donaciones y legados recibidos	9.488
V. Epe luzeko finantza inbertsioak <i>Inversiones financieras a largo plazo</i>	38.562	B) PASIBO EZ-KORRIENTEA PASIVO NO CORRIENTE	----
5. Bestelako aktibo finantzarioak <i>Otros activos financieros</i>	38.562	C) PASIBO KORRIENTEA PASIVO CORRIENTE	7.682.189
B) AKTIBO KORRIENTEA ACTIVO CORRIENTE	9.757.835	III. Epe laburreko zorrak <i>Deudas a corto plazo</i>	1.456.125
III. Merkataritze zordunak eta kobratzeko bestelako kontuak <i>Deudores comerciales y otras cuentas a cobrar</i>	3.199.920	5. Bestelako pasibo finantzarioak <i>Otros pasivos financieros</i>	1.456.125
3. Hainbat zordun <i>Deudores varios</i>	3.199.920	V. Merkataritze hartzekodunak eta ordaintzeko bestelako kontuak <i>Acreedores comerciales y otras cuentas a pagar</i>	6.226.064
VI. Epe laburreko aldizkapenak <i>Periodificaciones a corto plazo</i>	2.679	3. Hainbat hartzekodun <i>Acreedores varios</i>	6.131.551
VII. Diruzaintza eta bestelako aktibo likido baliokideak <i>Efectivo y otros activos líquidos equivalentes</i>	6.555.236	6. Administrazio Publikoekin bestelako zorrak <i>Otras deudas con las Administraciones Públicas</i>	94.513
1. Diruzaintza <i>Tesorería</i>	6.555.236		
AKTIBOA GUZTIRA (A+B) TOTAL ACTIVO (A+B)	9.805.884	ONDARE GARBIA ETA PASIBOA GUZTIRA (A+B+C) TOTAL PATRIMONIO NETO Y PASIVO (A+B+C)	9.805.884

Fundación HOBETUZ Fundazioa

GALDU-IRABAZIEN KONTUA
CUENTA DE PERDIDAS Y GANANCIAS

Euro / Euros

GALDU-IRABAZIEN KONTUA CUENTA DE PERDIDAS Y GANANCIAS		31/03/2019
A) ERAGIKETA JARRAITUAK OPERACIONES CONTINUADAS		
4. Hornikuntzak Aprovisionamientos		(3.748)
a) Salgaien kontsumoa <i>Consumo de mercaderías</i>		(3.748)
6. Ustiapeneko bestelako sarrerak Otros ingresos de explotación		403.775
b) Ekitaldiko emaitzara egotzitako ustiapeneko diru-laguntzak <i>Subvenciones de explotación incorporadas al resultado del ejercicio</i>		403.775
7. Pertsonal-gastuak Gastos de personal		(286.746)
a) Soldatak, lansariak eta antzekoak <i>Sueldos, salarios y asimilados</i>		(222.368)
b) Karga sozialak <i>Cargas sociales</i>		(64.378)
8. Ustiapeneko bestelako gastuak Otros gastos de explotación		(110.106)
a) Kanpoko zerbitzuak <i>Servicios exteriores</i>		(110.106)
9. Ibilgetuaren amortizazioa Amortización del inmovilizado		(3.175)
A.1) USTIAPENEO EMAITZA (1+2+3+4+5+6+7+8+9+10+11+12+13+14+15) RESULTADO DE EXPLOTACIÓN (1+2+3+4+5+6+7+8+9+10+11+12+13+14+15)		----
A.2) EMAITZA FINANTZARIOA (16+17+18+19+20+21) RESULTADO FINANCIERO (16+17+18+19+20+21)		----
A.3) ZERGA AURREKO EMAITZA (A.1+A.2) RESULTADO ANTES DE IMPUESTOS (A.1+A.2)		----
A.4) EKITALDIKO EMAITZA (A.3+22) RESULTADO DEL EJERCICIO (A.3+22)		----

Fundación HOBETUZ Fundazioa

EFEKTIBO FLUXUEN EGOERA-ORRIA
ESTADO DE FLUJOS DE EFECTIVO

Euro / Euros

DIRU-FLUXUEN EGOERA-ORRIA ESTADO DE FLUJOS DE EFECTIVO	31/03/2019
A) USTIAPEN-JARDUERETAKO DIRU-FLUXUAK FLUJOS DE EFECTIVO DE LAS ACTIVIDADES DE EXPLOTACIÓN	
1. Ekitaldiko zerga aurreko emaitza <i>Resultado del ejercicio antes de impuestos</i>	----
2. Emaitzaren doikuntzak <i>Ajustes del resultado</i>	3.175
a) Ibilgetuaren amortizazioa (+) <i>Amortización del inmovilizado (+)</i>	3.175
3. Kapital korrientearen aldaketak <i>Cambios en el capital corriente</i>	----
5. Ustiapen-jardueretako diru-fluxuak (+/-1+/-2+/-3+/-4) <i>Flujos de efectivo de las actividades de explotación (+/-1+/-2+/-3+/-4)</i>	3.175
B) INBERTSIO-JARDUERETAKO DIRU-FLUXUAK (+/-) FLUJOS DE EFECTIVO DE LAS ACTIVIDADES DE INVERSIÓN (+/-)	
6. Inbertsioen ordainketak (-) <i>Pagos por inversión (-)</i>	(3.175)
b) Ibilgetu ukiezina <i>Inmovilizado intangible</i>	(465)
c) Ibilgetu materiala <i>Inmovilizado material</i>	(2.710)
8. Inbertsio-jardueretako diru-fluxuak (7-6) <i>Flujos de efectivo de las actividades de inversión (7-6)</i>	(3.175)
C) FINANTZAKETA-JARDUERETAKO DIRU-FLUXUAK FLUJOS DE EFECTIVO DE LAS ACTIVIDADES DE FINANCIACIÓN	
12. Finantzaketa-jardueretako diru-fluxuak (+/-9+/-10-11) <i>Flujos de efectivo de las actividades de financiación (+/-9+/-10-11)</i>	----
D) KANBIO-TASEN ALDAKETEN ERAGINA EFECTO DE LAS VARIACIONES DE LOS TIPOS DE CAMBIO	----
E) ESKUDIRUAREN EDO BALIOKIDEEN GEHIKUNTZA/GUTXITZE GARBIA (+/-5+/-8+/-12+/-D) AUMENTO/DISMINUCIÓN NETA DEL EFECTIVO O EQUIVALENTES (+/-5+/-8+/-12+/-D)	----

Fundación HOBETUZ Fundazioa

EGINDAKOAREN KAPITAL AURREKONTUA
PRESUPUESTO DE CAPITAL REALIZADO

Euro / Euros

INBERTSIOAK INVERSIONES	AURREKONTUA PRESUPUESTO	EGINDAKOA REALIZADO	ALDEA DIFERENCIA	%
II. INBERTSIO UKIEZIN, MATERIAL, ONDASUN HIGIEZIN ETA BESTE BATZUEN GEHIKUNTZA AUMENTO DE INVERSIONES INTANGIBLES, MATERIALES, INMOBILIARIAS Y OTRAS	11.620	3.175	8.445	27
1. IBILGETU UKIEZINA INMOVILIZADO INTANGIBLE	3.120	465	2.655	15
2. IBILGETU MATERIALA INMOVILIZADO MATERIAL	8.500	2.710	5.790	32
INBERTSIOAK GUZTIRA TOTAL INVERSIONES	11.620	3.175	8.445	27

Euro / Euros

FINANTZAKETA FINANCIACION	AURREKONTUA PRESUPUESTO	EGINDAKOA REALIZADO	ALDEA DIFERENCIA	%
I. USTIAPEN-JARDUERETAKO DIRU-FLUXU POSITIBOAK FLUJOS POSITIVOS DE EFECTIVO DE LAS ACTIVIDADES DE EXPLOTACIÓN	-----	3.175	(3.175)	***
III. JASOKO DIREN TRANSFERENTZIAK, DIRU-LAGUNTZAK, DOHAINTZAK ETA LEGATUAK TRANSFERENCIAS, SUBVENCIONES, DONACIONES Y LEGADOS A RECIBIR	11.620	-----	11.620	0
FINANTZAKETA GUZTIRA TOTAL FINANCIACIÓN	11.620	3.175	8.445	27

Fundación HOBETUZ Fundazioa


EGINDAKOAREN USTIAPEN AURREKONTUA
PRESUPUESTO DE EXPLOTACION REALIZADO

Euro / Euros

GASTUAK GASTOS	AURREKONTUA PRESUPUESTO	EGINDAKOA REALIZADO	ALDEA DIFERENCIA	%
I. PERTSONAL-GASTUAK GASTOS DE PERSONAL	1.365.827	286.746	1.079.081	21
1. SOLDATAK, LANSARIAK ETA ANTZEKOAK SUELDOS, SALARIOS Y ASIMILADOS	1.107.693	222.368	885.325	20
2. KARGA SOZIALAK ETA BESTE BATZUK CARGAS SOCIALES Y OTROS	258.134	64.378	193.756	25
II. FUNTZIONAMENDU-GASTUAK GASTOS DE FUNCIONAMIENTO	926.184	113.854	812.330	12
1. HORNIKUNTZAK APROVISIONAMIENTOS	14.481	3.748	10.733	26
2. KANPOKO ZERBITZUAK SERVICIOS EXTERIORES	911.703	110.106	801.597	12
VI. USTIAPEN-JARDUERETAKO DIRU-FLUXU POSITIBOAK FLUJOS POSITIVOS DE EFECTIVO DE LAS ACTIVIDADES DE EXPLOTACIÓN	-----	3.175	(3.175)	***
GASTUAK GUZTIRA TOTAL GASTOS	2.292.011	403.775	1.888.236	18

Euro / Euros

DIRU-SARRERAK INGRESOS	AURREKONTUA PRESUPUESTO	EGINDAKOA REALIZADO	ALDEA DIFERENCIA	%
IV. USTIAPENENKO TRANSFERENTZIAK ETA DIRU-LAGUNTZAK TRANSFERENCIAS Y SUBVENCIONES DE EXPLOTACION	2.292.011	403.775	1.888.236	18
DIRU-SARRERAK GUZTIRA TOTAL INGRESOS	2.292.011	403.775	1.888.236	18



**V. INGURUMENA, LURRALDE PLANGINTZA ETA
ETXEBIZITZA**
***MEDIO AMBIENTE, PLANIFICACIÓN TERRITORIAL Y
VIVIENDA***



VISESA

EGOERA BALANTZEA
BALANCE DE SITUACION

Euro / Euros

AKTIBOA ACTIVO	31/03/2019	ONDARE GARBIA ETA PASIBOA PATRIMONIO NETO Y PASIVO	31/03/2019
A) AKTIBO EZ-KORRIENTEA ACTIVO NO CORRIENTE	52.978.471	A) ONDARE GARBIA PATRIMONIO NETO	106.041.190
I. Ibilgetu ukiezina <i>Inmovilizado intangible</i>	167.567	A-1) Fondo propioak Fondos propios	80.400.384
5. Aplikazio informatikoak <i>Aplicaciones informáticas</i>	167.567	I. Kapitala <i>Capital</i>	37.241.709
II. Ibilgetu materiala <i>Inmovilizado material</i>	11.326.167	1. Kapital eskrituratu <i>Capital escriturado</i>	37.241.709
1. Lurrak eta eraikuntzak <i>Terrenos y construcciones</i>	10.712.151	II. Jaulkipen-prima <i>Prima de emisión</i>	16.008.307
2. Instalazio teknikoak eta bestelako ibilgetu materiala <i>Instalaciones técnicas y otro inmovilizado material</i>	236.693	III. Erreserbak <i>Reservas</i>	22.011.353
3. Ekoizpen-bidean den ibilgetua eta aurrerakinak <i>Inmovilizado en curso y anticipos</i>	377.323	1. Lege- eta estatutu-erreserbak <i>Legal y estatutarias</i>	3.118.440
III. Ondasun higiezinak inbertsioak <i>Inversiones inmobiliarias</i>	37.107.172	2. Bestelako erreserbak <i>Otras reservas</i>	18.892.913
1. Lurrak <i>Terrenos</i>	4.122.190	VII. Ekitaldiko emaitza <i>Resultado del ejercicio</i>	5.139.015
2. Eraikuntzak <i>Construcciones</i>	32.984.982	A-3) Jasotako diru-laguntzak, dohaintzak eta legatuak Subvenciones, donaciones y legados recibidos	25.640.806
V. Epe luzeko finantza inbertsioak <i>Inversiones financieras a largo plazo</i>	2.146.586	B) PASIBO EZ-KORRIENTEA PASIVO NO CORRIENTE	20.200.409
1. Ondare-tresnak <i>Instrumentos de patrimonio</i>	41.667	I. Epe luzeko hornidurak <i>Provisiones a largo plazo</i>	8.535.071
2. Hirugarrenei emandako kredituak <i>Créditos a terceros</i>	2.104.919	4. Bestelako hornidurak <i>Otras provisiones</i>	8.535.071
VI. Zerga geroratuak aktiboak <i>Activos por impuesto diferido</i>	2.230.979	II. Epe luzeko zorrak <i>Deudas a largo plazo</i>	3.568.241
B) AKTIBO KORRIENTEA ACTIVO CORRIENTE	239.383.104	2. Kreditu-erakundeekiko zorrak <i>Deudas con entidades de crédito</i>	2.449.622
II. Izakinak <i>Existencias</i>	191.535.630	5. Bestelako pasibo finantzarioak <i>Otros pasivos financieros</i>	1.118.619
1. Merkataritzakoak <i>Comerciales</i>	275.844	IV. Zerga geroratuak pasiboak <i>Pasivos por impuesto diferido</i>	8.097.097
2. Lehengaiak eta bestelako hornikuntzak <i>Materias primas y otros aprovisionamientos</i>	112.618.626	C) PASIBO KORRIENTEA PASIVO CORRIENTE	166.119.976
3. Ekoizpen-bidean diren produktuak <i>Productos en curso</i>	69.648.822	II. Epe laburreko hornidurak <i>Provisiones a corto plazo</i>	18.921.079
4. Produktu bukatuak <i>Productos terminados</i>	6.048.072	III. Epe laburreko zorrak <i>Deudas a corto plazo</i>	101.024.734
6. Hornitzaileei emandako aurrerakinak <i>Anticipos a proveedores</i>	2.944.266	2. Kreditu-erakundeekin zorrak <i>Deudas con entidades de crédito</i>	53.745.396
III. Merkataritza zordunak eta kobratzeko bestelako kontuak <i>Deudores comerciales y otras cuentas a cobrar</i>	36.452.837	5. Bestelako pasibo finantzarioak <i>Otros pasivos financieros</i>	47.279.338
1. Bezeroak, salmentengatik eta zerbitzu-emeategatik <i>Clientes por ventas y prestaciones de servicios</i>	3.816.357	V. Merkataritza hartzekodunak eta ordaintzeko bestelako kontuak <i>Acreedores comerciales y otras cuentas a pagar</i>	46.174.163
2. Bezeroak, taldeko enpresak eta elkartuak <i>Clientes, empresas del grupo y asociadas</i>	374.767	1. Hornitzaileak <i>Proveedores</i>	20.387.995
3. Hainbat zordun <i>Deudores varios</i>	3.355.010	4. Pertsonala (ordaintzeko dauden ordainsariak) <i>Personal (remuneraciones pendientes de pago)</i>	3.045
4. Pertsonala <i>Personal</i>	21.459	5. Zerga korrientearen pasiboak <i>Pasivos por impuesto corriente</i>	289.875
5. Zerga korrientearen aktiboak <i>Activos por impuesto corriente</i>	81	6. Administrazio Publikoekin bestelako zorrak <i>Otras deudas con las Administraciones Públicas</i>	2.177.236
6. Administrazio Publikoekin bestelako hartzeak <i>Otros créditos con las Administraciones Públicas</i>	28.885.163	7. Bezeroek emandako aurrerakinak <i>Anticipos de clientes</i>	23.316.012
VI. Epe laburreko aldizkapenak <i>Periodificaciones a corto plazo</i>	241		
VII. Diruzaintza eta bestelako aktibo likido baliokideak <i>Efectivo y otros activos líquidos equivalentes</i>	11.394.396		
1. Diruzaintza <i>Tesorería</i>	11.394.396		
AKTIBOA GUZTIRA (A+B) TOTAL ACTIVO (A+B)	292.361.575	ONDARE GARBIA ETA PASIBOA GUZTIRA (A+B+C) TOTAL PATRIMONIO NETO Y PASIVO (A+B+C)	292.361.575

VISESA

GALDU-IRABAZIEN KONTUA
CUENTA DE PERDIDAS Y GANANCIAS

Euro / Euros

GALDU-IRABAZIEN KONTUA CUENTA DE PERDIDAS Y GANANCIAS	31/03/2019
A) ERAGIKETA JARRAITUAK OPERACIONES CONTINUADAS	
1. Negozio-zifraren zenbateko garbia Importe neto de la cifra de negocios	12.789.497
a) Salmentak Ventas	12.320.509
b) Zerbitzu-emateak Prestaciones de servicios	468.988
2. Produktu bukatuen eta ekoizpen-bidean diren produktuen izakinen aldaketa Variación de existencias de productos terminados y en curso de fabricación	3.725.110
4. Hornikuntzak Aprovisionamientos	(12.093.880)
a) Salgaien kontsumoa Consumo de mercaderías	(3.683.532)
b) Lehengaien eta bestelako material kontsumigarrien kontsumoa Consumo de materias primas y otras materias consumibles	(8.410.348)
6. Ustiapeneko bestelako sarrerak Otros ingresos de explotación	1.922.947
a) Sarrera osagarriak eta kudeaketa arrunteko beste batzuk Ingresos accesorios y otros de gestión corriente	218.350
b) Ekitaldiko emaitzara egotzitako ustiapeneko diru-laguntzak Subvenciones de explotación incorporadas al resultado del ejercicio	1.704.597
7. Pertsonal-gastuak Gastos de personal	(1.191.772)
a) Soldatak, lansariak eta antzekoak Sueldos, salarios y asimilados	(871.546)
b) Karga sozialak Cargas sociales	(320.226)
8. Ustiapeneko bestelako gastuak Otros gastos de explotación	(230.544)
a) Kanpoko zerbitzuak Servicios exteriores	(229.478)
b) Tributuak Tributos	(1.066)
9. Ibilgetuaren amortizazioa Amortización del inmovilizado	(448.888)
12. Ibilgetuaren narriadura eta inorenganatzearen emaitza Deterioro y resultado por enajenación del inmovilizado	711.292
a) Narriadurak eta galerak Deterioros y pérdidas	64.396
b) Inorenganatzeen eta bestelakoen emaitzak Resultados por enajenaciones y otras	646.896
A.1) USTIAPENENKO EMAITZA (1+2+3+4+5+6+7+8+9+10+11+12+13+14+15) RESULTADO DE EXPLOTACIÓN (1+2+3+4+5+6+7+8+9+10+11+12+13+14+15)	5.183.762
16. Sarrera finantzarioak Ingresos financieros	83.585
a) Ondare-tresnetako partaidetzen sarrerak De participaciones en instrumentos de patrimonio	83.585
a1) Taldeko enpresa eta elkartuetakoak En empresas del grupo y asociadas	83.585
17. Gastu finantzarioak Gastos financieros	(256.665)
a) Taldeko enpresekiko eta elkartuekiko epe laburreko zorrenak Por deudas con empresas del grupo y asociadas	(256.665)
21. Aktiboari gastu finantzarioak eranstea Incorporación al activo de gastos financieros	128.333

Euro / Euros

GALDU-IRABAZIEN KONTUA CUENTA DE PERDIDAS Y GANANCIAS	31/03/2019
A.2) EMAITZA FINANTZARIOA (16+17+18+19+20+21) <i>RESULTADO FINANCIERO (16+17+18+19+20+21)</i>	(44.747)
A.3) ZERGA AURREKO EMAITZA (A.1+A.2) <i>RESULTADO ANTES DE IMPUESTOS (A.1+A.2)</i>	5.139.015
A.4) EKITALDIKO EMAITZA (A.3+22) <i>RESULTADO DEL EJERCICIO (A.3+22)</i>	5.139.015

VISESA

EFEKTIBO FLUXUEN EGOERA-ORRIA
ESTADO DE FLUJOS DE EFECTIVO

Euro / Euros

DIRU-FLUXUEN EGOERA-ORRIA ESTADO DE FLUJOS DE EFECTIVO	31/03/2019
A) USTIAPEN-JARDUERETAKO DIRU-FLUXUAK FLUJOS DE EFECTIVO DE LAS ACTIVIDADES DE EXPLOTACIÓN	
1. Ekitaldiko zerga aurreko emaitza Resultado del ejercicio antes de impuestos	5.139.015
2. Emaitzaren doikuntzak Ajustes del resultado	4.705.934
a) Ibilgetuaren amortizazioa (+) Amortización del inmovilizado (+)	448.888
b) Narriaduragatik egindako balio-zuzenketak (+/-) Correcciones valorativas por deterioro (+/-)	4.859.195
e) Ibilgetuaren bajen eta inorenganatzeeen emaitzak (+/-) Resultados por bajas y enajenaciones del inmovilizado (+/-)	(646.896)
g) Sarrera finantzarioak (-) Ingresos financieros (-)	(83.585)
h) Gastu finantzarioak (+) Gastos financieros (+)	256.665
k) Bestelako sarrerak eta gastuak (+/-) Otros ingresos y gastos (+/-)	(128.333)
3. Kapital korrientearen aldaketak Cambios en el capital corriente	(9.821.397)
a) Izakinak (+/-) Existencias (+/-)	(4.965.169)
d) Hartzekodunak eta ordaintzeko bestelako kontuak (+/-) Acreedores y otras cuentas a pagar (+/-)	(4.856.228)
4. Ustiapen-jardueretako bestelako diru-fluxuak (+/-) Otros flujos de efectivo de las actividades de explotación (+/-)	(173.080)
a) Interesen ordainketa (-) Pagos de intereses (-)	(256.665)
b) Dibidendu-kobrantzak (+) Cobros de dividendos (+)	83.585
5. Ustiapen-jardueretako diru-fluxuak (+/--1+/-2+/-3+/-4) Flujos de efectivo de las actividades de explotación (+/--1+/-2+/-3+/-4)	(149.528)
B) INBERTSIO-JARDUERETAKO DIRU-FLUXUAK (+/-) FLUJOS DE EFECTIVO DE LAS ACTIVIDADES DE INVERSIÓN (+/-)	
6. Inbertsioen ordainketak (-) Pagos por inversión (-)	(317.904)
c) Ibilgetu materiala Inmovilizado material	(317.904)
7. Desinbertsioen kobrantzak (+) Cobros por desinversiones (+)	1.683.042
d) Ondasun higiezinak inbertsioak Inversiones inmobiliarias	1.683.042
8. Inbertsio-jardueretako diru-fluxuak (7-6) Flujos de efectivo de las actividades de inversión (7-6)	1.365.138
C) FINANTZAKETA-JARDUERETAKO DIRU-FLUXUAK FLUJOS DE EFECTIVO DE LAS ACTIVIDADES DE FINANCIACIÓN	
10. Pasibo finantzarioko tresnen kobrantzak eta ordainketak Cobros y pagos por instrumentos de pasivo financiero	256.193
a) Jaulkipena Emisión	4.046.503

Euro / Euros

DIRU-FLUXUEN EGOERA-ORRIA ESTADO DE FLUJOS DE EFECTIVO	31/03/2019
2. Kreditu-erakundeekiko zorrak (+) <i>Deudas con entidades de crédito (+)</i>	3.024.700
5 Bestelako zorrak (+) <i>Otras deudas (+)</i>	1.021.803
b) Itzulketak eta amortizazioak <i>Devolución y amortización de</i>	(3.790.310)
2. Kreditu-erakundeekiko zorrak (-) <i>Deudas con entidades de crédito (-)</i>	(3.790.310)
12. Finantzaketa-jardueretako diru-fluxuak (+/-9+/-10-11) <i>Flujos de efectivo de las actividades de financiación (+/-9+/-10-11)</i>	256.193
D) KANBIO-TASEN ALDAKETEN ERAGINA <i>EFECTO DE LAS VARIACIONES DE LOS TIPOS DE CAMBIO</i>	----
E) ESKUDIRUAREN EDO BALIOKIDEEN GEHIKUNTZA/GUTXITZE GARBIA (+/-5+/-8+/-12+/-D) <i>AUMENTO/DISMINUCIÓN NETA DEL EFECTIVO O EQUIVALENTES (+/-5+/-8+/-12+/-D)</i>	1.471.803

VISESA

EGINDAKOAREN KAPITAL AURREKONTUA
PRESUPUESTO DE CAPITAL REALIZADO

Euro / Euros

INBERTSIOAK INVERSIONES	AURREKONTUA PRESUPUESTO	EGINDAKOA REALIZADO	ALDEA DIFERENCIA	%
I. USTIAPEN-JARDUERETAKO DIRU-FLUXU NEGATIBOAK FLUJOS NEGATIVOS DE EFECTIVO DE LAS ACTIVIDADES DE EXPLOTACIÓN	7.303.854	149.528	7.154.326	2
II. INBERTSIO UKIEZIN, MATERIAL, ONDASUN HIGIEZIN ETA BESTE BATZUEN GEHIKUNTZA AUMENTO DE INVERSIONES INTANGIBLES, MATERIALES, INMOBILIARIAS Y OTRAS	2.077.117	317.904	1.759.213	15
1. IBILGETU UKIEZINA INMOVILIZADO INTANGIBLE	78.000	-----	78.000	0
2. IBILGETU MATERIALA INMOVILIZADO MATERIAL	1.999.117	317.904	1.681.213	16
III. FINANTZA-INBERTSIOEN GEHIKUNTZA ETA ONDARE-TRESNEN GUTXITZEA AUMENTO DE INVERSIONES FINANCIERAS Y DISMINUCIÓN DE INSTRUMENTOS PATRIMONIO	775.787	-----	775.787	0
2. BESTELAKO FINANTZA-INBERTSIOAK OTRAS INVERSIONES FINANCIERAS	775.787	-----	775.787	0
IV. PASIBO FINANTZARIOKO TRESNEN GUTXITZEA (ITZULKETA ETA AMORTIZAZIOA) DISMINUCIÓN DE INSTRUMENTOS PASIVO FINANCIERO (DEVOLUCIÓN Y AMORTIZACIÓN)	35.336.677	3.790.310	31.546.367	11
2. KREDITU-ERAKUNDEEKIKO ZORRAK DEUDAS CON ENTIDADES DE CRÉDITO	35.336.677	3.790.310	31.546.367	11
VI. ESKUDIRUAREN EDO BALIOKIDEEN GEHIKUNTZA GARBIA AUMENTO NETO DEL EFECTIVO O EQUIVALENTES	-----	1.471.803	-----	0
INBERTSIOAK GUZTIRA TOTAL INVERSIONES	45.493.435	5.729.545	39.763.890	13

Euro / Euros

FINANTZAKETA FINANCIACION	AURREKONTUA PRESUPUESTO	EGINDAKOA REALIZADO	ALDEA DIFERENCIA	%
II. INBERTSIO UKIEZIN, MATERIAL, HIGIEZIN ETA BESTE BATZUEN GUTXITZEA DISMINUCIÓN DE INVERSIONES INTANGIBLES, MATERIALES, INMOBILIARIAS Y OTRAS	9.083.998	1.683.042	7.400.956	19
3. ONDASUN HIGIEZINETAKO INBERTSIOAK INVERSIONES INMOBILIARIAS	9.083.998	1.683.042	7.400.956	19
V. PASIBO FINANTZARIOKO TRESNEN GEHIKUNTZA AUMENTO DE INSTRUMENTOS DE PASIVO FINANCIERO	35.246.009	4.046.503	31.199.506	11
2. KREDITU-ERAKUNDEEKIKO ZORRAK DEUDAS CON ENTIDADES DE CRÉDITO	35.246.009	3.024.700	32.221.309	9
4. BESTELAKO ZORRAK OTRAS DEUDAS	-----	1.021.803	(1.021.803)	***
VII. ESKUDIRUAREN EDO BALIOKIDEEN GUTXITZE GARBIA DISMINUCIÓN NETA DEL EFECTIVO O EQUIVALENTES	1.163.428	-----	2.635.231	127
FINANTZAKETA GUZTIRA TOTAL FINANCIACIÓN	45.493.435	5.729.545	39.763.890	13

VIESA

EGINDAKOAREN USTIAPEN AURREKONTUA
PRESUPUESTO DE EXPLOTACION REALIZADO

Euro / Euros

GASTUAK GASTOS	AURREKONTUA PRESUPUESTO	EGINDAKOA REALIZADO	ALDEA DIFERENCIA	%
I. PERTSONAL-GASTUAK GASTOS DE PERSONAL	5.403.897	1.191.772	4.212.125	22
1. SOLDATAK, LANSARIAK ETA ANTZEKOAK SUELDOS, SALARIOS Y ASIMILADOS	4.135.934	871.546	3.264.388	21
2. KARGA SOZIALAK ETA BESTE BATZUK CARGAS SOCIALES Y OTROS	1.267.963	320.226	947.737	25
II. FUNTZIONAMENDU-GASTUAK GASTOS DE FUNCIONAMIENTO	71.020.269	8.640.892	62.379.377	12
1. HORNIKUNTZAK APROVISIONAMIENTOS	68.531.805	8.410.348	60.121.457	12
2. KANPOKO ZERBITZUAK SERVICIOS EXTERIORES	2.348.867	229.478	2.119.389	10
3. TRIBUTUAK TRIBUTOS	139.597	1.066	138.531	1
III. GASTU FINANTZARIOAK GASTOS FINANCIEROS	3.429.288	256.665	3.172.623	7
1. TALDEKO ENPRESEKIKO ETA ELKARTUEKIKO ZORRENAK POR DEUDAS CON EMPRESAS DEL GRUPO Y ASOCIADAS	3.429.288	256.665	3.172.623	7
V. KOBRATZEKO KONTUEN GEHIKETA ETA ORDAINTZEKO KONTUEN GUTXITZE GARBIAK AUMENTO CUENTAS A COBRAR Y DISMINUCIÓN CUENTAS A PAGAR NETOS	----	4.856.228	(4.856.228)	***
GASTUAK GUZTIRA TOTAL GASTOS	79.853.454	14.945.557	64.907.897	19

Euro / Euros

DIRU-SARRERAK INGRESOS	AURREKONTUA PRESUPUESTO	EGINDAKOA REALIZADO	ALDEA DIFERENCIA	%
I. NEGOZIO-ZIFRAREN ZENBATEKO GARBIA IMPORTE NETO DE LA CIFRA DE NEGOCIOS	61.618.632	12.789.497	48.829.135	21
1. SALMENTAK VENTAS	58.559.221	12.320.509	46.238.712	21
2. ZERBITZU-EMATEAK PRESTACIONES DE SERVICIOS	3.059.411	468.988	2.590.423	15
II. USTIAPENEO BESTELAKO DIRU-SARRERAK OTROS INGRESOS DE EXPLOTACIÓN	1.004.129	218.350	785.779	22
IV. USTIAPENEO TRANSFERENTZIAK ETA DIRU-LAGUNTZAK TRANSFERENCIAS Y SUBVENCIONES DE EXPLOTACIÓN	9.762.096	1.704.597	8.057.499	17
V. SARRERA FINANTZARIOAK INGRESOS FINANCIEROS	164.743	83.585	81.158	51
1. ONDARE-TRESNETAKO PARTAIDETZENAK DE PARTICIPACIONES EN INSTRUMENTOS DE PATRIMONIO	164.743	83.585	81.158	51
VII. USTIAPEN-JARDUERETAKO DIRU-FLUXU NEGATIBOAK FLUJOS NEGATIVOS DE EFECTIVO DE LAS ACTIVIDADES DE EXPLOTACIÓN	7.303.854	149.528	7.154.326	(2)
DIRU-SARRERAK GUZTIRA TOTAL INGRESOS	79.853.454	14.945.557	64.907.897	19



Alokabide, S.A.

EGOERA BALANTZEA
BALANCE DE SITUACION

Euro / Euros

AKTIBOA ACTIVO	31/03/2019	ONDARE GARBIA ETA PASIBOA PATRIMONIO NETO Y PASIVO	31/03/2019
A) AKTIBO EZ-KORRIENTEA ACTIVO NO CORRIENTE	283.182.311	A) ONDARE GARBIA PATRIMONIO NETO	139.604.265
I. Ibilgetu ukiezina <i>Inmovilizado intangible</i>	284.281	A-1) Fondo propioak Fondos propios	(10.940.658)
5. Aplikazio informatikoak <i>Aplicaciones informáticas</i>	284.281	I. Kapitala <i>Capital</i>	12.020.242
II. Ibilgetu materiala <i>Inmovilizado material</i>	67.148	1. Kapital eskrituratua <i>Capital escriturado</i>	12.020.242
2. Instalazio teknikoak eta bestelako ibilgetu materiala <i>Instalaciones técnicas y otro inmovilizado material</i>	67.148	III. Erreserbak <i>Reservas</i>	7.586.497
III. Ondasun higiezinak inbertsioak <i>Inversiones inmobiliarias</i>	282.828.265	1. Lege- eta estatutu-erreserbak <i>Legal y estatutarias</i>	55.104
2. Eraikuntzak <i>Construcciones</i>	282.828.265	2. Bestelako erreserbak <i>Otras reservas</i>	7.531.393
V. Epe luzeko finantza inbertsioak <i>Inversiones financieras a largo plazo</i>	2.617	V. Aurreko ekitaldietako emaitzak <i>Resultados de ejercicios anteriores</i>	(30.617.027)
5. Bestelako aktibo finantzarioak <i>Otros activos financieros</i>	2.617	2. (Aurreko ekitaldietako emaitza negatiboak) <i>(Resultados negativos de ejercicios anteriores)</i>	(30.617.027)
B) AKTIBO KORRIENTEA ACTIVO CORRIENTE	5.001.701	VII. Ekitaldiko emaitza <i>Resultado del ejercicio</i>	69.630
III. Merkataritza zordunak eta kobratzeko bestelako kontuak <i>Deudores comerciales y otras cuentas a cobrar</i>	2.952.770	A-3) Jasotako diru-laguntzak, dohaintzak eta legatuak Subvenciones, donaciones y legados recibidos	150.544.923
1. Bezeroak, salmentengatik eta zerbitzu-emateengatik <i>Cientes por ventas y prestaciones de servicios</i>	2.501.222	B) PASIBO EZ-KORRIENTEA PASIVO NO CORRIENTE	133.219.728
3. Hainbat zordun <i>Deudores varios</i>	(1.276)	I. Epe luzeko hornidurak <i>Provisiones a largo plazo</i>	2.135.519
4. Pertsonala <i>Personal</i>	56.102	1. Pertsonalaren epe luzeko lansarien obligazioak <i>Obligaciones por prestaciones a largo plazo al personal</i>	12.934
6. Administrazio Publikoekin bestelako hartzeak <i>Otros créditos con las Administraciones Públicas</i>	396.722	4. Bestelako hornidurak <i>Otras provisiones</i>	2.122.585
V. Epe laburreko finantza-inbertsioak <i>Inversiones financieras a corto plazo</i>	68.368	II. Epe luzeko zorrak <i>Deudas a largo plazo</i>	131.084.209
2. Enpresekiko kredituak <i>Créditos a empresas</i>	62.605	2. Kreditu-erakundeekiko zorrak <i>Deudas con entidades de crédito</i>	129.732.203
5. Bestelako aktibo finantzarioak <i>Otros activos financieros</i>	5.763	5. Bestelako pasibo finantzarioak <i>Otros pasivos financieros</i>	1.352.006
VII. Diruzaintza eta bestelako aktibo likido balioak <i>Efectivo y otros activos líquidos equivalentes</i>	1.980.563	C) PASIBO KORRIENTEA PASIVO CORRIENTE	15.360.019
1. Diruzaintza <i>Tesorería</i>	1.980.563	III. Epe laburreko zorrak <i>Deudas a corto plazo</i>	10.231.784
		2. Kreditu-erakundeekin zorrak <i>Deudas con entidades de crédito</i>	9.608.906
		5. Bestelako pasibo finantzarioak <i>Otros pasivos financieros</i>	622.878
		V. Merkataritza hartzekodunak eta ordaintzeko bestelako kontuak <i>Acreedores comerciales y otras cuentas a pagar</i>	5.128.235
		1. Hornitzaileak <i>Proveedores</i>	1.927.807
		2. Hornitzaileak, taldeko enpresak eta elkartuak <i>Proveedores, empresas del grupo y asociadas</i>	453.576
		3. Hainbat hartzekodun <i>Acreedores varios</i>	1.350.442
		4. Pertsonala (ordaintzeko dauden ordainsariak) <i>Personal (remuneraciones pendientes de pago)</i>	317
		6. Administrazio Publikoekin bestelako zorrak <i>Otras deudas con las Administraciones Públicas</i>	1.396.093
AKTIBOA GUZTIRA (A+B) TOTAL ACTIVO (A+B)	288.184.012	ONDARE GARBIA ETA PASIBOA GUZTIRA (A+B+C) TOTAL PATRIMONIO NETO Y PASIVO (A+B+C)	288.184.012

Alokabide, S.A.

GALDU-IRABAZIEN KONTUA
CUENTA DE PERDIDAS Y GANANCIAS

Euro / Euros

GALDU-IRABAZIEN KONTUA CUENTA DE PERDIDAS Y GANANCIAS		31/03/2019
A) ERAGIKETA JARRAITUAK OPERACIONES CONTINUADAS		
1. Negoio-zifraren zenbateko garbia Importe neto de la cifra de negocios		6.808.344
b) Zerbitzu-emateak Prestaciones de servicios		6.808.344
4. Hornikuntzak Aprovisionamientos		(9.632.369)
b) Lehengaien eta bestelako material kontsumigarrien kontsumoa Consumo de materias primas y otras materias consumibles		(9.331.796)
c) Beste enpresa batzuek egindako lanak Trabajos realizados por otras empresas		(300.573)
6. Ustiapeneko bestelako sarrerak Otros ingresos de explotación		5.875.000
b) Ekitaldiko emaitzara egotzitako ustiapeneko diru-laguntzak Subvenciones de explotación incorporadas al resultado del ejercicio		5.875.000
7. Pertsonal-gastuak Gastos de personal		(1.007.518)
a) Soldatak, lansariak eta antzekoak Sueldos, salarios y asimilados		(736.206)
b) Karga sozialak Cargas sociales		(271.312)
8. Ustiapeneko bestelako gastuak Otros gastos de explotación		(814.058)
a) Kanpoko zerbitzuak Servicios exteriores		(814.058)
9. Ibilgetuaren amortizazioa Amortización del inmovilizado		(1.660.063)
10. Ibilgetu ez-finantzarioko diru-laguntzen eta bestelakoen egozpena Imputación de subvenciones de inmovilizado no financiero y otras		789.284
12. Ibilgetuaren narriadura eta inorenganatzearen emaitza Deterioro y resultado por enajenación del inmovilizado		(78.954)
a) Narriadurak eta galerak Deterioros y pérdidas		(78.954)
A.1) USTIAPENKO EMAITZA (1+2+3+4+5+6+7+8+9+10+11+12+13+14+15) RESULTADO DE EXPLOTACIÓN (1+2+3+4+5+6+7+8+9+10+11+12+13+14+15)		279.666
16. Sarrera finantzarioak Ingresos financieros		290.813
b) Balore negoziagarrien eta bestelako finantza-tresnen sarrerak De valores negociables y otros instrumentos financieros		290.813
b2) Hirugarren enpresetakoak De terceros		290.813
17. Gastu finantzarioak Gastos financieros		(500.849)
b) Hirugarreneneko zorrenak Por deudas con terceros		(500.849)
A.2) EMAITZA FINANTZARIOA (16+17+18+19+20+21) RESULTADO FINANCIERO (16+17+18+19+20+21)		(210.036)
A.3) ZERGA AURREKO EMAITZA (A.1+A.2) RESULTADO ANTES DE IMPUESTOS (A.1+A.2)		69.630
A.4) EKITALDIKO EMAITZA (A.3+22) RESULTADO DEL EJERCICIO (A.3+22)		69.630

Alokabide, S.A.

EFEKTIBO FLUXUEN EGOERA-ORRIA
ESTADO DE FLUJOS DE EFECTIVO

Euro / Euros

DIRU-FLUXUEN EGOERA-ORRIA ESTADO DE FLUJOS DE EFECTIVO	31/03/2019
A) USTIAPEN-JARDUERETAKO DIRU-FLUXUAK FLUJOS DE EFECTIVO DE LAS ACTIVIDADES DE EXPLOTACIÓN	
1. Ekitaldiko zerga aurreko emaitza <i>Resultado del ejercicio antes de impuestos</i>	69.630
2. Emaitzaren doikuntzak <i>Ajustes del resultado</i>	1.159.769
a) Ibilgetuaren amortizazioa (+) <i>Amortización del inmovilizado (+)</i>	1.660.063
b) Narriaduragatik egindako balio-zuzenketak (+/-) <i>Correcciones valorativas por deterioro (+/-)</i>	78.954
d) Diru-laguntzen egozpena (-) <i>Imputación de subvenciones (-)</i>	(789.284)
g) Sarrera finantzarioak (-) <i>Ingresos financieros (-)</i>	(290.813)
h) Gastu finantzarioak (+) <i>Gastos financieros (+)</i>	500.849
3. Kapital korrientearen aldaketak <i>Cambios en el capital corriente</i>	(1.658.671)
b) Zordunak eta kobratzeko bestelako kontuak (+/-) <i>Deudores y otras cuentas a cobrar(+/-)</i>	(1.658.671)
4. Ustiapen-jardueretako bestelako diru-fluxuak (+/-) <i>Otros flujos de efectivo de las actividades de explotación (+/-)</i>	(210.036)
a) Interesen ordainketa (-) <i>Pagos de intereses (-)</i>	(500.849)
c) Interes-kobrantzak (+) <i>Cobros de intereses (+)</i>	290.813
5. Ustiapen-jardueretako diru-fluxuak (+/--1+/-2+/-3+/-4) <i>Flujos de efectivo de las actividades de explotación (+/--1+/-2+/-3+/-4)</i>	(639.308)
B) INBERTSIO-JARDUERETAKO DIRU-FLUXUAK (+/-) FLUJOS DE EFECTIVO DE LAS ACTIVIDADES DE INVERSIÓN (+/-)	
6. Inbertsioen ordainketak (-) <i>Pagos por inversión (-)</i>	(41.722)
e) Bestelako aktibo finantzarioak <i>Otros activos financieros</i>	(41.722)
8. Inbertsio-jardueretako diru-fluxuak (7-6) <i>Flujos de efectivo de las actividades de inversión (7-6)</i>	(41.722)
C) FINANTZAKETA-JARDUERETAKO DIRU-FLUXUAK FLUJOS DE EFECTIVO DE LAS ACTIVIDADES DE FINANCIACIÓN	
12. Finantzaketa-jardueretako diru-fluxuak (+/--9+/-10-11) <i>Flujos de efectivo de las actividades de financiación (+/--9+/-10-11)</i>	----
D) KANBIO-TASEN ALDAKETEN ERAGINA EFEECTO DE LAS VARIACIONES DE LOS TIPOS DE CAMBIO	----
E) ESKUDIRUAREN EDO BALIOKIDEEN GEHIKUNTZA/GUTXITZE GARBIA (+/--5+/-8+/-12+/-D) AUMENTO/DISMINUCIÓN NETA DEL EFECTIVO O EQUIVALENTES (+/--5+/-8+/-12+/-D)	(681.030)

Alokabide, S.A.

EGINDAKOAREN KAPITAL AURREKONTUA
PRESUPUESTO DE CAPITAL REALIZADO

Euro / Euros

INBERTSIOAK INVERSIONES	AURREKONTUA PRESUPUESTO	EGINDAKOA REALIZADO	ALDEA DIFERENCIA	%
I. USTIAPEN-JARDUERETAKO DIRU-FLUXU NEGATIBOAK FLUJOS NEGATIVOS DE EFECTIVO DE LAS ACTIVIDADES DE EXPLOTACIÓN	-----	639.308	(639.308)	***
II. INBERTSIO UKIEZIN, MATERIAL, ONDASUN HIGIEZIN ETA BESTE BATZUEN GEHIKUNTZA AUMENTO DE INVERSIONES INTANGIBLES, MATERIALES, INMOBILIARIAS Y OTRAS	12.709.353	-----	12.709.353	0
1. IBILGETU UKIEZINA INMOVILIZADO INTANGIBLE	162.140	-----	162.140	0
2. IBILGETU MATERIALA INMOVILIZADO MATERIAL	60.500	-----	60.500	0
3. ONDASUN HIGIEZINETAKO INBERTSIOAK INVERSIONES INMOBILIARIAS	12.486.713	-----	12.486.713	0
III. FINANTZA-INBERTSIOEN GEHIKUNTZA ETA ONDARE-TRESNEN GUTXITZEA AUMENTO DE INVERSIONES FINANCIERAS Y DISMINUCIÓN DE INSTRUMENTOS PATRIMONIO	600.000	41.722	558.278	7
2. BESTELAKO FINANTZA-INBERTSIOAK OTRAS INVERSIONES FINANCIERAS	600.000	41.722	558.278	7
IV. PASIBO FINANTZARIOKO TRESNEN GUTXITZEA (ITZULKETA ETA AMORTIZAZIOA) DISMINUCIÓN DE INSTRUMENTOS PASIVO FINANCIERO (DEVOLUCIÓN Y AMORTIZACIÓN)	7.702.542	-----	7.702.542	0
2. KREDITU-ERAKUNDEEKIKO ZORRAK DEUDAS CON ENTIDADES DE CREDITO	7.702.542	-----	7.702.542	0
INBERTSIOAK GUZTIRA TOTAL INVERSIONES	21.011.895	681.030	20.330.865	3

Euro / Euros

FINANTZAKETA FINANCIACION	AURREKONTUA PRESUPUESTO	EGINDAKOA REALIZADO	ALDEA DIFERENCIA	%
III. JASOKO DIREN TRANSFERENTZIAK, DIRU-LAGUNTZAK, DOHANTZAK ETA LEGATUAK TRANSFERENCIAS, SUBVENCIONES, DONACIONES Y LEGADOS A RECIBIR	12.000.000	-----	12.000.000	0
V. PASIBO FINANTZARIOKO TRESNEN GEHIKUNTZA AUMENTO DE INSTRUMENTOS DE PASIVO FINANCIERO	7.815.199	-----	7.815.199	0
2. KREDITU-ERAKUNDEEKIKO ZORRAK DEUDAS CON ENTIDADES DE CRÉDITO	7.702.542	-----	7.702.542	0
4. BESTELAKO ZORRAK OTRAS DEUDAS	112.657	-----	112.657	0
VII. ESKUDIRUAREN EDO BALIOKIDEEN GUTXITZE GARBIA DISMINUCIÓN NETA DEL EFECTIVO O EQUIVALENTES	1.196.696	681.030	515.666	(57)
FINANTZAKETA GUZTIRA TOTAL FINANCIACIÓN	21.011.895	681.030	20.330.865	3

Alokabide, S.A.

EGINDAKOAREN USTIAPEN AURREKONTUA
PRESUPUESTO DE EXPLOTACION REALIZADO

Euro / Euros

GASTUAK GASTOS	AURREKONTUA PRESUPUESTO	EGINDAKOA REALIZADO	ALDEA DIFERENCIA	%
I. PERTSONAL-GASTUAK GASTOS DE PERSONAL	4.289.892	1.007.518	3.282.374	23
1. SOLDATAK, LANSARIAK ETA ANTZEKOAK SUELDOS, SALARIOS Y ASIMILADOS	3.230.692	736.206	2.494.486	23
2. KARGA SOZIALAK ETA BESTE BATZUK CARGAS SOCIALES Y OTROS	1.059.200	271.312	787.888	26
II. FUNTZIONAMENDU-GASTUAK GASTOS DE FUNCIONAMIENTO	46.844.181	10.446.427	36.397.754	22
1. HORNIKUNTZAK APROVISIONAMIENTOS	41.535.097	9.632.369	31.902.728	23
2. KANPOKO ZERBITZUAK SERVICIOS EXTERIORES	4.940.247	814.058	4.126.189	16
3. TRIBUTUAK TRIBUTOS	368.837	-----	368.837	0
III. GASTU FINANTZARIOAK GASTOS FINANCIEROS	3.156.713	500.849	2.655.864	16
2. HIRUGARRENEKIKO ZORRENAK POR DEUDAS CON TERCEROS	3.156.713	500.849	2.655.864	16
V. KOBRATZEKO KONTUEN GEHIKETA ETA ORDAINTZEKO KONTUEN GUTXITZE GARBIAK AUMENTO CUENTAS A COBRAR Y DISMINUCIÓN CUENTAS A PAGAR NETOS	-----	1.658.671	(1.658.671)	***
GASTUAK GUZTIRA TOTAL GASTOS	54.290.786	13.613.465	40.677.321	25

Euro / Euros

DIRU-SARRERAK INGRESOS	AURREKONTUA PRESUPUESTO	EGINDAKOA REALIZADO	ALDEA DIFERENCIA	%
I. NEGOZIO-ZIFRAREN ZENBATEKO GARBIA IMPORTE NETO DE LA CIFRA DE NEGOCIOS	29.336.721	6.808.344	22.528.377	23
2. ZERBITZU-EMATEAK PRESTACIONES DE SERVICIOS	29.336.721	6.808.344	22.528.377	23
IV. USTIAPENENKO TRANSFERENTZIAK ETA DIRU-LAGUNTZAK TRANSFERENCIAS Y SUBVENCIONES DE EXPLOTACIÓN	23.500.000	5.875.000	17.625.000	25
V. SARRERA FINANTZARIOAK INGRESOS FINANCIEROS	1.454.065	290.813	1.163.252	20
2. BALORE NEGOZIAGARRI ETA BESTELAKO FINANTZA-TRESNENAK DE VALORES NEGOCIABLES Y OTROS INSTRUMENTOS FINANCIEROS	1.454.065	290.813	1.163.252	20
VII. USTIAPEN-JARDUERETAKO DIRU-FLUXU NEGATIBOAK FLUJOS NEGATIVOS DE EFECTIVO DE LAS ACTIVIDADES DE EXPLOTACIÓN	-----	639.308	(639.308)	***
DIRU-SARRERAK GUZTIRA TOTAL INGRESOS	54.290.786	13.613.465	40.677.321	25



Agencia Vasca del Agua - Uraren Euskal Agentzia

**EGOERA BALANTZEA
BALANCE DE SITUACION**

Euro / Euros

AKTIBOA ACTIVO	31/03/2019	ONDARE GARBIA ETA PASIBOA PATRIMONIO NETO Y PASIVO	31/03/2019
A) AKTIBO EZ-KORRIENTEA ACTIVO NO CORRIENTE	159.951.920	A) ONDARE GARBIA PATRIMONIO NETO	164.882.144
I. Ibilgetu ukiezina <i>Inmovilizado intangible</i>	779.558	A-1) Fondo propioak Fondos propios	9.023.593
5. Aplikazio informatikoak <i>Aplicaciones informáticas</i>	779.558	I. Fondo soziala <i>Fondo social</i>	11.965.738
II. Ibilgetu materiala <i>Inmovilizado material</i>	159.172.362	V. Aurreko ekitaldietako emaitzak <i>Resultados de ejercicios anteriores</i>	(312.080)
1. Lurrak eta eraikuntzak <i>Terrenos y construcciones</i>	146.845.351	2. (Aurreko ekitaldietako emaitza negatiboak) <i>(Resultados negativos de ejercicios anteriores)</i>	(312.080)
2. Instalazio teknikoak eta bestelako ibilgetu materiala <i>Instalaciones técnicas y otro inmovilizado material</i>	1.027.408	VII. Ekitaldiko emaitza <i>Resultado del ejercicio</i>	(2.630.065)
3. Ekoizpen-bidean den ibilgetua eta aurrerakinak <i>Inmovilizado en curso y anticipos</i>	11.299.603	A-3) Jasotako diru-laguntzak, dohaintzak eta legatuak Subvenciones, donaciones y legados recibidos	155.858.551
B) AKTIBO KORRIENTEA ACTIVO CORRIENTE	9.289.897	B) PASIBO EZ-KORRIENTEA PASIVO NO CORRIENTE	---
III. Merkataritza zordunak eta kobratzeko bestelako kontuak <i>Deudores comerciales y otras cuentas a cobrar</i>	6.298.906	C) PASIBO KORRIENTEA PASIVO CORRIENTE	4.359.673
1. Bezeroak, salmentengatik eta zerbitzu-emeategatik <i>Clientes por ventas y prestaciones de servicios</i>	3.745.621	III. Epe laburreko zorrak <i>Deudas a corto plazo</i>	25.701
3. Hainbat zordun <i>Deudores varios</i>	109	5. Bestelako pasibo finantzarioak <i>Otros pasivos financieros</i>	25.701
4. Pertsonala <i>Personal</i>	53.176	V. Merkataritza hartzekodunak eta ordaintzeko bestelako kontuak <i>Acreedores comerciales y otras cuentas a pagar</i>	4.333.972
6. Administrazio Publikoekin bestelako hartzeak <i>Otros créditos con las Administraciones Públicas</i>	2.500.000	1. Hornitzaileak <i>Proveedores</i>	99.206
VII. Diruzaintza eta bestelako aktibo likido baliokideak <i>Efectivo y otros activos líquidos equivalentes</i>	2.990.991	2. Hornitzaileak, taldeko enpresak eta elkartuak <i>Proveedores, empresas del grupo y asociadas</i>	824.077
1. Diruzaintza <i>Tesorería</i>	2.990.991	4. Pertsonala (ordaintzeko dauden ordainsariak) <i>Personal (remuneraciones pendientes de pago)</i>	1.117
		6. Administrazio Publikoekin bestelako zorrak <i>Otras deudas con las Administraciones Públicas</i>	3.409.572
AKTIBOA GUZTIRA (A+B) TOTAL ACTIVO (A+B)	169.241.817	ONDARE GARBIA ETA PASIBOA GUZTIRA (A+B+C) TOTAL PATRIMONIO NETO Y PASIVO (A+B+C)	169.241.817

Agencia Vasca del Agua - Uraren Euskal Agentzia

GALDU-IRABAZIEN KONTUA
CUENTA DE PERDIDAS Y GANANCIAS

Euro / Euros

GALDU-IRABAZIEN KONTUA CUENTA DE PERDIDAS Y GANANCIAS		31/03/2019
A)	ERAGIKETA JARRAITUAK OPERACIONES CONTINUADAS	
5.	Zerga-sarrerak <i>Ingresos tributarios</i>	209.001
7.	Pertsonal-gastuak <i>Gastos de personal</i>	(2.087.725)
a)	Soldatak, lansariak eta antzekoak <i>Sueldos, salarios y asimilados</i>	(1.575.513)
b)	Karga sozialak <i>Cargas sociales</i>	(512.212)
8.	Ustiapeneko bestelako gastuak <i>Otros gastos de explotación</i>	(751.341)
a)	Kanpoko zerbitzuak <i>Servicios exteriores</i>	(751.341)
9.	Ibilgetuaren amortizazioa <i>Amortización del inmovilizado</i>	(1.000.000)
10.	Ibilgetu ez-finantzarioko diru-laguntzen eta bestelakoen egozpena <i>Imputación de subvenciones de inmovilizado no financiero y otras</i>	1.000.000
A.1)	USTIAPENEO EMAITZA (1+2+3+4+5+6+7+8+9+10+11+12+13+14+15) RESULTADO DE EXPLOTACIÓN (1+2+3+4+5+6+7+8+9+10+11+12+13+14+15)	(2.630.065)
A.2)	EMAITZA FINANTZARIOA (16+17+18+19+20+21) RESULTADO FINANCIERO (16+17+18+19+20+21)	----
A.3)	ZERGA AURREKO EMAITZA (A.1+A.2) RESULTADO ANTES DE IMPUESTOS (A.1+A.2)	(2.630.065)
A.4)	EKITALDIKO EMAITZA (A.3+22) RESULTADO DEL EJERCICIO (A.3+22)	(2.630.065)

Agencia Vasca del Agua - Uraren Euskal Agentzia

EFEKTIBO FLUXUEN EGOERA-ORRIA
ESTADO DE FLUJOS DE EFECTIVO

Euro / Euros

DIRU-FLUXUEN EGOERA-ORRIA ESTADO DE FLUJOS DE EFECTIVO	31/03/2019
A) USTIAPEN-JARDUERETAKO DIRU-FLUXUAK FLUJOS DE EFECTIVO DE LAS ACTIVIDADES DE EXPLOTACIÓN	
1. Ekitaldiko zerga aurreko emaitza <i>Resultado del ejercicio antes de impuestos</i>	(2.630.065)
2. Emaitzaren doikuntzak <i>Ajustes del resultado</i>	----
a) Ibilgetuaren amortizazioa (+) <i>Amortización del inmovilizado (+)</i>	1.000.000
d) Diru-laguntzen egozpena (-) <i>Imputación de subvenciones (-)</i>	(1.000.000)
3. Kapital korrientearen aldaketak <i>Cambios en el capital corriente</i>	(7.008.508)
b) Zordunak eta kobratzeko bestelako kontuak (+/-) <i>Deudores y otras cuentas a cobrar(+/-)</i>	720.595
d) Hartzekodunak eta ordaintzeko bestelako kontuak (+/-) <i>Acreedores y otras cuentas a pagar (+/-)</i>	(7.729.103)
5. Ustiapen-jardueretako diru-fluxuak (+/-1+/-2+/-3+/-4) <i>Flujos de efectivo de las actividades de explotación (+/-1+/-2+/-3+/-4)</i>	(9.638.573)
B) INBERTSIO-JARDUERETAKO DIRU-FLUXUAK (+/-) FLUJOS DE EFECTIVO DE LAS ACTIVIDADES DE INVERSIÓN (+/-)	
6. Inbertsioen ordainketak (-) <i>Pagos por inversión (-)</i>	(2.636.355)
c) Ibilgetu materiala <i>Inmovilizado material</i>	(2.636.355)
7. Desinbertsioen kobrantzak (+) <i>Cobros por desinversiones (+)</i>	4.303
e) Bestelako aktibo finantzarioak <i>Otros activos financieros</i>	4.303
8. Inbertsio-jardueretako diru-fluxuak (7-6) <i>Flujos de efectivo de las actividades de inversión (7-6)</i>	(2.632.052)
C) FINANTZAKETA-JARDUERETAKO DIRU-FLUXUAK FLUJOS DE EFECTIVO DE LAS ACTIVIDADES DE FINANCIACIÓN	
10. Pasibo finantzarioko tresnen kobrantzak eta ordainketak <i>Cobros y pagos por instrumentos de pasivo financiero</i>	(4.000)
b) Itzulketak eta amortizazioak <i>Devolución y amortización de</i>	(4.000)
5. Bestelako zorrak (-) <i>Otras deudas (-)</i>	(4.000)
12. Finantzaketa-jardueretako diru-fluxuak (+/-9+/-10-11) <i>Flujos de efectivo de las actividades de financiación (+/-9+/-10-11)</i>	(4.000)
D) KANBIO-TASEN ALDAKETEN ERAGINA EFECTO DE LAS VARIACIONES DE LOS TIPOS DE CAMBIO	----
E) ESKUDIRUAREN EDO BALIOKIDEEN GEHIKUNTZA/GUTXITZE GARBIA (+/-5+/-8+/-12+/-D) AUMENTO/DISMINUCIÓN NETA DEL EFECTIVO O EQUIVALENTES (+/-5+/-8+/-12+/-D)	(12.274.625)

Agencia Vasca del Agua - Uraren Euskal Agentzia

EGINDAKOAREN KAPITAL AURREKONTUA
PRESUPUESTO DE CAPITAL REALIZADO

Euro / Euros

INBERTSIOAK INVERSIONES	AURREKONTUA PRESUPUESTO	EGINDAKOA REALIZADO	ALDEA DIFERENCIA	%
I. USTIAPEN-JARDUERETAKO DIRU-FLUXU NEGATIBOAK FLUJOS NEGATIVOS DE EFECTIVO DE LAS ACTIVIDADES DE EXPLOTACIÓN	-----	9.638.573	(9.638.573)	***
II. INBERTSIO UKIEZIN, MATERIAL, ONDASUN HIGIEZIN ETA BESTE BATZUEN GEHIKUNTZA AUMENTO DE INVERSIONES INTANGIBLES, MATERIALES, INMOBILIARIAS Y OTRAS	12.734.241	1.470.424	11.263.817	12
1. IBILGETU UKIEZINA INMOVILIZADO INTANGIBLE	270.000	-----	270.000	0
2. IBILGETU MATERIALA INMOVILIZADO MATERIAL	12.464.241	1.470.424	10.993.817	12
IV. PASIBO FINANTZARIOKO TRESNEN GUTXITZEA (ITZULKETA ETA AMORTIZAZIOA) DISMINUCIÓN DE INSTRUMENTOS PASIVO FINANCIERO (DEVOLUCIÓN Y AMORTIZACIÓN)	-----	1.169.931	(1.169.931)	***
4. BESTELAKO ZORRAK OTRAS DEUDAS	-----	1.169.931	(1.169.931)	***
INBERTSIOAK GUZTIRA TOTAL INVERSIONES	12.734.241	12.278.928	455.313	96

Euro / Euros

FINANTZAKETA FINANCIACION	AURREKONTUA PRESUPUESTO	EGINDAKOA REALIZADO	ALDEA DIFERENCIA	%
III. JASOKO DIREN TRANSFERENTZIAK, DIRU-LAGUNTZAK, DOHAINTZAK ETA LEGATUAK TRANSFERENCIAS, SUBVENCIONES, DONACIONES Y LEGADOS A RECIBIR	12.734.241	-----	12.734.241	0
IV. ONDARE-TRESNEN GEHIKUNTZA ETA FINANTZA-INBERTSIOEN GUTXITZEA AUMENTO DE INSTRUMENTOS PATRIMONIO Y DISMINUCIÓN DE INVERSIONES FINANCIERAS	-----	4.303	(4.303)	***
4. BESTELAKO FINANTZA-INBERTSIOAK OTRAS INVERSIONES FINANCIERAS	-----	4.303	(4.303)	***
VII. ESKUDIRUAREN EDO BALIOKIDEEN GUTXITZE GARBIA DISMINUCIÓN NETA DEL EFECTIVO O EQUIVALENTES	-----	12.274.625	(12.274.625)	***
FINANTZAKETA GUZTIRA TOTAL FINANCIACIÓN	12.734.241	12.278.928	455.313	96

Agencia Vasca del Agua - Uraren Euskal Agentzia

EGINDAKOAREN USTIAPEN AURREKONTUA
PRESUPUESTO DE EXPLOTACION REALIZADO

Euro / Euros

GASTUAK GASTOS	AURREKONTUA PRESUPUESTO	EGINDAKOA REALIZADO	ALDEA DIFERENCIA	%
I. PERTSONAL-GASTUAK GASTOS DE PERSONAL	9.240.651	2.087.725	7.152.926	23
1. SOLDATAK, LANSARIAK ETA ANTZEKOAK SUELDOS, SALARIOS Y ASIMILADOS	7.337.639	1.575.513	5.762.126	21
2. KARGA SOZIALAK ETA BESTE BATZUK CARGAS SOCIALES Y OTROS	1.903.012	512.212	1.390.800	27
II. FUNTZIONAMENDU-GASTUAK GASTOS DE FUNCIONAMIENTO	20.679.764	751.341	19.928.423	4
1. HORNIKUNTZAK APROVISIONAMIENTOS	12.941.224	-----	12.941.224	0
2. KANPOKO ZERBITZUAK SERVICIOS EXTERIORES	7.738.540	751.341	6.987.199	10
IV. ENTITATEAK EMANGO DITUEN DIRU-LAGUNTZAK ETA EGINGO DITUEN TRANSFERENTZIAK SUBVENCIONES A CONCEDER Y TRANSFERENCIAS A REALIZAR POR LA ENTIDAD	140.000	-----	140.000	0
V. KOBRATZEKO KONTUEN GEHIKETA ETA ORDAINTZEKO KONTUEN GUTXITZE GARBIAK AUMENTO CUENTAS A COBRAR Y DISMINUCIÓN CUENTAS A PAGAR NETOS	-----	7.008.508	(7.008.508)	***
GASTUAK GUZTIRA TOTAL GASTOS	30.060.415	9.847.574	20.212.841	33

Euro / Euros

DIRU-SARRERAK INGRESOS	AURREKONTUA PRESUPUESTO	EGINDAKOA REALIZADO	ALDEA DIFERENCIA	%
III. ZERGA BIDEZKO DIRU-SARRERAK INGRESOS TRIBUTARIOS	4.644.654	209.001	4.435.653	4
1. ZEHARKAKO ZERGAK IMPUESTOS INDIRECTOS	2.457.712	-----	2.457.712	0
2. TASAK, PREZIO PUBLIKOAK ETA BESTE BATZUK TASAS, PRECIOS PÚBLICOS Y OTROS	2.186.942	209.001	1.977.941	10
IV. USTIAPENENKO TRANSFERENTZIAK ETA DIRU-LAGUNTZAK TRANSFERENCIAS Y SUBVENCIONES DE EXPLOTACIÓN	25.415.761	-----	25.415.761	0
VII. USTIAPEN-JARDUERETAKO DIRU-FLUXU NEGATIBOAK FLUJOS NEGATIVOS DE EFECTIVO DE LAS ACTIVIDADES DE EXPLOTACIÓN	-----	9.638.573	(9.638.573)	***
DIRU-SARRERAK GUZTIRA TOTAL INGRESOS	30.060.415	9.847.574	20.212.841	33



IHOBE, S.A.

EGOERA BALANTZEA
BALANCE DE SITUACION

Euro / Euros

AKTIBOA ACTIVO	31/03/2019	ONDARE GARBIA ETA PASIBOA PATRIMONIO NETO Y PASIVO	31/03/2019
A) AKTIBO EZ-KORRIENTEA ACTIVO NO CORRIENTE	3.404.947	A) ONDARE GARBIA PATRIMONIO NETO	2.105.601
I. Ibilgetu ukiezina <i>Inmovilizado intangible</i>	2.114.463	A-1) Fondo propioak Fondos propios	(149.304)
5. Aplikazio informatikoak <i>Aplicaciones informáticas</i>	24.615	I. Kapitala <i>Capital</i>	2.843.626
7. Bestelako ibilgetu ukiezina <i>Otro inmovilizado intangible</i>	2.089.848	1. Kapital eskrituratua <i>Capital escriturado</i>	2.843.626
II. Ibilgetu materiala <i>Inmovilizado material</i>	1.290.484	III. Erreserbak <i>Reservas</i>	315
1. Lurrak eta eraikuntzak <i>Terrenos y construcciones</i>	1.094.606	2. Bestelako erreserbak <i>Otras reservas</i>	315
2. Instalazio teknikoak eta bestelako ibilgetu materiala <i>Instalaciones técnicas y otro inmovilizado material</i>	195.878	V. Aurreko ekitaldietako emaitzak <i>Resultados de ejercicios anteriores</i>	(1.798.974)
B) AKTIBO KORRIENTEA ACTIVO CORRIENTE	2.844.328	2. (Aurreko ekitaldietako emaitza negatiboak) <i>(Resultados negativos de ejercicios anteriores)</i>	(1.798.974)
III. Merkataritza zordunak eta kobratzeko bestelako kontuak <i>Deudores comerciales y otras cuentas a cobrar</i>	429.508	VII. Ekitaldiko emaitza <i>Resultado del ejercicio</i>	(1.194.271)
1. Bezeroak, salmentengatik eta zerbitzu-emeategatik <i>Cientes por ventas y prestaciones de servicios</i>	156.577	A-3) Jasotako diru-laguntzak, dohaintzak eta legatuak Subvenciones, donaciones y legados recibidos	2.254.905
4. Pertsonala <i>Personal</i>	8.250	B) PASIBO EZ-KORRIENTEA PASIVO NO CORRIENTE	9.719
5. Zerga korrientearen aktiboak <i>Activos por impuesto corriente</i>	18.050	I. Epe luzeko hornidurak <i>Provisiones a largo plazo</i>	9.719
6. Administrazio Publikoekin bestelako hartzeak <i>Otros créditos con las Administraciones Públicas</i>	246.631	4. Bestelako hornidurak <i>Otras provisiones</i>	9.719
VI. Epe laburreko aldizkapenak <i>Periodificaciones a corto plazo</i>	22.732	C) PASIBO KORRIENTEA PASIVO CORRIENTE	4.133.955
VII. Diruzaintza eta bestelako aktibo likido baliokideak <i>Efectivo y otros activos líquidos equivalentes</i>	2.392.088	III. Epe laburreko zorrak <i>Deudas a corto plazo</i>	31.270
1. Diruzaintza <i>Tesorería</i>	2.392.088	2. Kreditu-erakundeekin zorrak <i>Deudas con entidades de crédito</i>	4.635
		5. Bestelako pasibo finantzarioak <i>Otros pasivos financieros</i>	26.635
		V. Merkataritza hartzekodunak eta ordaintzeko bestelako kontuak <i>Acreedores comerciales y otras cuentas a pagar</i>	4.102.685
		2. Hornitzaileak, taldeko enpresak eta elkartuak <i>Proveedores, empresas del grupo y asociadas</i>	57.538
		3. Hainbat hartzekodun <i>Acreedores varios</i>	1.444.588
		4. Pertsonala (ordaintzeko dauden ordainsariak) <i>Personal (remuneraciones pendientes de pago)</i>	3.393
		5. Zerga korrientearen pasiboak <i>Pasivos por impuesto corriente</i>	7.000
		6. Administrazio Publikoekin bestelako zorrak <i>Otras deudas con las Administraciones Públicas</i>	222.122
		7. Bezeroek emandako aurrerakinak <i>Anticipos de clientes</i>	2.368.044
AKTIBOA GUZTIRA (A+B) TOTAL ACTIVO (A+B)	6.249.275	ONDARE GARBIA ETA PASIBOA GUZTIRA (A+B+C) TOTAL PATRIMONIO NETO Y PASIVO (A+B+C)	6.249.275

IHOBE, S.A.

GALDU-IRABAZIEN KONTUA
CUENTA DE PERDIDAS Y GANANCIAS

Euro / Euros

GALDU-IRABAZIEN KONTUA CUENTA DE PERDIDAS Y GANANCIAS		31/03/2019
A) ERAGIKETA JARRAITUAK OPERACIONES CONTINUADAS		
1. Negoio-zifraren zenbateko garbia <i>Importe neto de la cifra de negocios</i>		15.315
b) Zerbitzu-emateak <i>Prestaciones de servicios</i>		15.315
6. Ustiapeneko bestelako sarrerak <i>Otros ingresos de explotación</i>		709.750
a) Sarrera osagarriak eta kudeaketa arrunteko beste batzuk <i>Ingresos accesorios y otros de gestión corriente</i>		209.750
b) Ekitaldiko emaitzara egotzitako ustiapeneko diru-laguntzak <i>Subvenciones de explotación incorporadas al resultado del ejercicio</i>		500.000
7. Pertsonal-gastuak <i>Gastos de personal</i>		(776.407)
a) Soldatak, lansariak eta antzekoak <i>Sueldos, salarios y asimilados</i>		(571.370)
b) Karga sozialak <i>Cargas sociales</i>		(205.037)
8. Ustiapeneko bestelako gastuak <i>Otros gastos de explotación</i>		(1.122.093)
a) Kanpoko zerbitzuak <i>Servicios exteriores</i>		(1.122.093)
13. Entitateak emandako diru-laguntzak eta egindako transferentziak <i>Subvenciones concedidas y transferencias realizadas por la entidad</i>		(20.812)
A.1) USTIAPENEO EMAITZA (1+2+3+4+5+6+7+8+9+10+11+12+13+14+15) RESULTADO DE EXPLOTACIÓN (1+2+3+4+5+6+7+8+9+10+11+12+13+14+15)		(1.194.247)
17. Gastu finantzarioak <i>Gastos financieros</i>		(24)
b) Hirugarreneneko zorrenak <i>Por deudas con terceros</i>		(24)
A.2) EMAITZA FINANTZARIOA (16+17+18+19+20+21) RESULTADO FINANCIERO (16+17+18+19+20+21)		(24)
A.3) ZERGA AURREKO EMAITZA (A.1+A.2) RESULTADO ANTES DE IMPUESTOS (A.1+A.2)		(1.194.271)
A.4) EKITALDIKO EMAITZA (A.3+22) RESULTADO DEL EJERCICIO (A.3+22)		(1.194.271)

IHOBE, S.A.

EFEKTIBO FLUXUEN EGOERA-ORRIA
ESTADO DE FLUJOS DE EFECTIVO

Euro / Euros

DIRU-FLUXUEN EGOERA-ORRIA ESTADO DE FLUJOS DE EFECTIVO	31/03/2019
A) USTIAPEN-JARDUERETAKO DIRU-FLUXUAK FLUJOS DE EFECTIVO DE LAS ACTIVIDADES DE EXPLOTACIÓN	
1. Ekitaldiko zerga aurreko emaitza <i>Resultado del ejercicio antes de impuestos</i>	(1.194.271)
2. Emaitzaren doikuntzak <i>Ajustes del resultado</i>	24
h) Gastu finantzarioak (+) <i>Gastos financieros (+)</i>	24
3. Kapital korrientearen aldaketak <i>Cambios en el capital corriente</i>	1.365.373
b) Zordunak eta kobratzeko bestelako kontuak (+/-) <i>Deudores y otras cuentas a cobrar(+/-)</i>	2.208.183
d) Hartzekodunak eta ordaintzeko bestelako kontuak (+/-) <i>Acreedores y otras cuentas a pagar (+/-)</i>	(842.810)
4. Ustiapen-jardueretako bestelako diru-fluxuak (+/-) <i>Otros flujos de efectivo de las actividades de explotación (+/-)</i>	(24)
a) Interesen ordainketa (-) <i>Pagos de intereses (-)</i>	(24)
5. Ustiapen-jardueretako diru-fluxuak (+/-1+/-2+/-3+/-4) <i>Flujos de efectivo de las actividades de explotación (+/-1+/-2+/-3+/-4)</i>	171.102
B) INBERTSIO-JARDUERETAKO DIRU-FLUXUAK (+/-) FLUJOS DE EFECTIVO DE LAS ACTIVIDADES DE INVERSIÓN (+/-)	
8. Inbertsio-jardueretako diru-fluxuak (7-6) <i>Flujos de efectivo de las actividades de inversión (7-6)</i>	----
C) FINANTZAKETA-JARDUERETAKO DIRU-FLUXUAK FLUJOS DE EFECTIVO DE LAS ACTIVIDADES DE FINANCIACIÓN	
12. Finantzaketa-jardueretako diru-fluxuak (+/-9+/-10-11) <i>Flujos de efectivo de las actividades de financiación (+/-9+/-10-11)</i>	----
D) KANBIO-TASEN ALDAKETEN ERAGINA EFECTO DE LAS VARIACIONES DE LOS TIPOS DE CAMBIO	----
E) ESKUDIRUAREN EDO BALIOKIDEEN GEHIKUNTZA/GUTXITZE GARBIA (+/-5+/-8+/-12+/-D) AUMENTO/DISMINUCIÓN NETA DEL EFECTIVO O EQUIVALENTES (+/-5+/-8+/-12+/-D)	171.102

IHOBE, S.A.

EGINDAKOAREN KAPITAL AURREKONTUA
PRESUPUESTO DE CAPITAL REALIZADO

Euro / Euros

INBERTSIOAK INVERSIONES	AURREKONTUA PRESUPUESTO	EGINDAKOA REALIZADO	ALDEA DIFERENCIA	%
II. INBERTSIO UKIEZIN, MATERIAL, ONDASUN HIGIEZIN ETA BESTE BATZUEN GEHIKUNTZA AUMENTO DE INVERSIONES INTANGIBLES, MATERIALES, INMOBILIARIAS Y OTRAS	50.000	-----	50.000	0
2. IBILGETU MATERIALA INMOVILIZADO MATERIAL	50.000	-----	50.000	0
VI. ESKUDIRUAREN EDO BALIOKIDEEN GEHIKUNTZA GARBIA AUMENTO NETO DEL EFECTIVO O EQUIVALENTES	-----	171.102	(171.102)	***
INBERTSIOAK GUZTIRA TOTAL INVERSIONES	50.000	171.102	(121.102)	342

Euro / Euros

FINANTZAKETA FINANCIACION	AURREKONTUA PRESUPUESTO	EGINDAKOA REALIZADO	ALDEA DIFERENCIA	%
I. USTIAPEN-JARDUERETAKO DIRU-FLUXU POSITIBOAK FLUJOS POSITIVOS DE EFECTIVO DE LAS ACTIVIDADES DE EXPLOTACIÓN	-----	171.102	(171.102)	***
III. JASOKO DIREN TRANSFERENTZIAK, DIRU-LAGUNTZAK, DOHAINTZAK ETA LEGATUAK TRANSFERENCIAS, SUBVENCIONES, DONACIONES Y LEGADOS A RECIBIR	50.000	-----	50.000	0
FINANTZAKETA GUZTIRA TOTAL FINANCIACIÓN	50.000	171.102	(121.102)	342

IHOBE, S.A.


EGINDAKOAREN USTIAPEN AURREKONTUA
PRESUPUESTO DE EXPLOTACION REALIZADO

Euro / Euros

GASTUAK GASTOS	AURREKONTUA PRESUPUESTO	EGINDAKOA REALIZADO	ALDEA DIFERENCIA	%
I. PERTSONAL-GASTUAK GASTOS DE PERSONAL	3.340.000	776.407	2.563.593	23
1. SOLDATAK, LANSARIAK ETA ANTZEKOAK SUELDOS, SALARIOS Y ASIMILADOS	2.563.373	571.370	1.992.003	22
2. KARGA SOZIALAK ETA BESTE BATZUK CARGAS SOCIALES Y OTROS	776.627	205.037	571.590	26
II. FUNTZIONAMENDU-GASTUAK GASTOS DE FUNCIONAMIENTO	5.465.641	1.122.093	4.343.548	21
2. KANPOKO ZERBITZUAK SERVICIOS EXTERIORES	5.456.141	1.122.093	4.334.048	21
3. TRIBUTUAK TRIBUTOS	9.500	----	9.500	0
III. GASTU FINANTZARIOAK GASTOS FINANCIEROS	500	24	476	5
2. HIRUGARRENEKIKO ZORRENAK POR DEUDAS CON TERCEROS	500	24	476	5
IV. ENTITATEAK EMANGO DITUEN DIRU-LAGUNTZAK ETA EGINGO DITUEN TRANSFERENTZIAK SUBVENCIONES A CONCEDER Y TRANSFERENCIAS A REALIZAR POR LA ENTIDAD	497.000	20.812	476.188	4
VI. USTIAPEN-JARDUERETAKO DIRU-FLUXU POSITIBOAK FLUJOS POSITIVOS DE EFECTIVO DE LAS ACTIVIDADES DE EXPLOTACIÓN	----	171.102	(171.102)	***
GASTUAK GUZTIRA TOTAL GASTOS	9.303.141	2.090.438	7.212.703	22

Euro / Euros

DIRU-SARRERAK INGRESOS	AURREKONTUA PRESUPUESTO	EGINDAKOA REALIZADO	ALDEA DIFERENCIA	%
I. NEGOZIO-ZIFRAREN ZENBATEKO GARBIA IMPORTE NETO DE LA CIFRA DE NEGOCIOS	2.423.699	15.315	2.408.384	1
2. ZERBITZU-EMATEAK PRESTACIONES DE SERVICIOS	2.423.699	15.315	2.408.384	1
II. USTIAPENENKO BESTELAKO DIRU-SARRERAK OTROS INGRESOS DE EXPLOTACIÓN	240.000	209.750	30.250	87
IV. USTIAPENENKO TRANSFERENTZIAK ETA DIRU-LAGUNTZAK TRANSFERENCIAS Y SUBVENCIONES DE EXPLOTACIÓN	6.639.442	500.000	6.139.442	8
VI. ORDAINTEKO KONTUEN GEHIKETA ETA KOBRATZEKO KONTUEN GUTXITZE GARBIAK AUMENTO CUENTAS A PAGAR Y DISMINUCIÓN CUENTAS A COBRAR NETOS	----	1.365.373	(1.365.373)	***
DIRU-SARRERAK GUZTIRA TOTAL INGRESOS	9.303.141	2.090.438	7.212.703	22



VI. OGASUNA ETA EKONOMIA
HACIENDA Y ECONOMÍA



Instituto Vasco de Finanzas - Finantzen Euskal I.

EGOERA BALANTZEA
BALANCE DE SITUACION

Euro / Euros

AKTIBOA ACTIVO	31/03/2019	ONDARE GARBIA ETA PASIBOA PATRIMONIO NETO Y PASIVO	31/03/2019
A) AKTIBO EZ-KORRIENTEA ACTIVO NO CORRIENTE	243.317.752	A) ONDARE GARBIA PATRIMONIO NETO	173.158.235
IV. Taldeko enpresetan eta elkartuetan epe luzeko inbertsioak <i>Inversiones empresas del grupo y asociadas a largo plazo</i>	69.132.810	A-1) Fondo propioak Fondos propios	173.158.235
1. Ondare-tresnak <i>Instrumentos de patrimonio</i>	44.209.226	I. Fondo soziala <i>Fondo social</i>	178.661.887
2. Enpresei emandako kredituak <i>Créditos a empresas</i>	24.923.584	V. Aurreko ekitaldietako emaitzak <i>Resultados de ejercicios anteriores</i>	(5.949.504)
V. Epe luzeko finantza inbertsioak <i>Inversiones financieras a largo plazo</i>	174.184.942	2. (Aurreko ekitaldietako emaitza negatiboak) <i>(Resultados negativos de ejercicios anteriores)</i>	(5.949.504)
1. Ondare-tresnak <i>Instrumentos de patrimonio</i>	14.406.627	VII. Ekitaldiko emaitza <i>Resultado del ejercicio</i>	445.852
2. Hirugarrenei emandako kredituak <i>Créditos a terceros</i>	159.778.315	B) PASIBO EZ-KORRIENTEA PASIVO NO CORRIENTE	230.039.241
B) AKTIBO KORRIENTEA ACTIVO CORRIENTE	227.966.065	II. Epe luzeko zorrak <i>Deudas a largo plazo</i>	226.839.241
IV. Taldeko enpresetan eta elkartuetan epe laburreko inbertsioak <i>Inversiones empresas del grupo y asociadas a corto plazo</i>	2.860.081	2. Kreditu-erakundeekiko zorrak <i>Deudas con entidades de crédito</i>	137.500.000
2. Enpresei emandako kredituak <i>Créditos a empresas</i>	2.583.636	5. Bestelako pasibo finantzarioak <i>Otros pasivos financieros</i>	89.339.241
5. Bestelako aktibo finantzarioak <i>Otros activos financieros</i>	276.445	III. Taldeko enpresekin eta elkartuekin epe luzeko zorrak <i>Deudas con empresas del grupo y asociadas a largo plazo</i>	3.200.000
V. Epe laburreko finantza-inbertsioak <i>Inversiones financieras a corto plazo</i>	28.134.412	C) PASIBO KORRIENTEA PASIVO CORRIENTE	68.086.341
2. Enpresekiko kredituak <i>Créditos a empresas</i>	28.134.412	III. Epe laburreko zorrak <i>Deudas a corto plazo</i>	37.425.190
VII. Diruzaintza eta bestelako aktibo likido baliokideak <i>Efectivo y otros activos líquidos equivalentes</i>	196.971.572	2. Kreditu-erakundeekin zorrak <i>Deudas con entidades de crédito</i>	6.276.007
1. Diruzaintza <i>Tesorería</i>	1.334.273	5. Bestelako pasibo finantzarioak <i>Otros pasivos financieros</i>	31.149.183
2. Bestelako aktibo likido baliokideak <i>Otros activos líquidos equivalentes</i>	195.637.299	IV. Taldeko enpresekin eta elkartuekin epe laburreko zorrak <i>Deudas con empresas del grupo y asociadas a corto plazo</i>	30.640.000
		V. Merkataritza hartzekodunak eta ordaintzeko bestelako kontuak <i>Acreedores comerciales y otras cuentas a pagar</i>	21.151
		6. Administrazio Publikoekin bestelako zorrak <i>Otras deudas con las Administraciones Públicas</i>	21.151
AKTIBOA GUZTIRA (A+B) TOTAL ACTIVO (A+B)	471.283.817	ONDARE GARBIA ETA PASIBOA GUZTIRA (A+B+C) TOTAL PATRIMONIO NETO Y PASIVO (A+B+C)	471.283.817

Instituto Vasco de Finanzas - Finantzen Euskal I.

GALDU-IRABAZIEN KONTUA
CUENTA DE PERDIDAS Y GANANCIAS

Euro / Euros

GALDU-IRABAZIEN KONTUA CUENTA DE PERDIDAS Y GANANCIAS		31/03/2019
A) ERAGIKETA JARRAITUAK OPERACIONES CONTINUADAS		
1. Negoio-zifraren zenbateko garbia <i>Importe neto de la cifra de negocios</i>		780.386
b) Zerbitzu-emateak <i>Prestaciones de servicios</i>		780.386
7. Pertsonal-gastuak Gastos de personal		(82.399)
a) Soldatak, lansariak eta antzekoak <i>Sueldos, salarios y asimilados</i>		(62.103)
b) Karga sozialak <i>Cargas sociales</i>		(20.296)
8. Ustiapeneko bestelako gastuak Otros gastos de explotación		(252.135)
a) Kanpoko zerbitzuak <i>Servicios exteriores</i>		(4.041)
d) Kudeaketa arrunteko bestelako gastuak <i>Otros gastos de gestión corriente</i>		(248.094)
A.1) USTIAPENEO EMAITZA (1+2+3+4+5+6+7+8+9+10+11+12+13+14+15) RESULTADO DE EXPLOTACIÓN (1+2+3+4+5+6+7+8+9+10+11+12+13+14+15)		445.852
A.2) EMAITZA FINANTZARIOA (16+17+18+19+20+21) RESULTADO FINANCIERO (16+17+18+19+20+21)		----
A.3) ZERGA AURREKO EMAITZA (A.1+A.2) RESULTADO ANTES DE IMPUESTOS (A.1+A.2)		445.852
A.4) EKITALDIKO EMAITZA (A.3+22) RESULTADO DEL EJERCICIO (A.3+22)		445.852

Instituto Vasco de Finanzas - Finantzen Euskal I.

EFEKTIBO FLUXUEN EGOERA-ORRIA
ESTADO DE FLUJOS DE EFECTIVO

Euro / Euros

DIRU-FLUXUEN EGOERA-ORRIA ESTADO DE FLUJOS DE EFECTIVO	31/03/2019
A) USTIAPEN-JARDUERETAKO DIRU-FLUXUAK FLUJOS DE EFECTIVO DE LAS ACTIVIDADES DE EXPLOTACIÓN	
1. Ekitaldiko zerga aurreko emaitza <i>Resultado del ejercicio antes de impuestos</i>	445.852
2. Emaitzaren doikuntzak <i>Ajustes del resultado</i>	----
3. Kapital korrientearen aldaketak <i>Cambios en el capital corriente</i>	(406.263)
d) Hartzekodunak eta ordaintzeko bestelako kontuak (+/-) <i>Acreedores y otras cuentas a pagar (+/-)</i>	(406.263)
4. Ustiapen-jardueretako bestelako diru-fluxuak (+/-) <i>Otros flujos de efectivo de las actividades de explotación (+/-)</i>	789.410
a) Interesen ordainketa (-) <i>Pagos de intereses (-)</i>	248.094
c) Interes-kobrantzak (+) <i>Cobros de intereses (+)</i>	541.316
5. Ustiapen-jardueretako diru-fluxuak (+/-1+/-2+/-3+/-4) <i>Flujos de efectivo de las actividades de explotación (+/-1+/-2+/-3+/-4)</i>	828.999
B) INBERTSIO-JARDUERETAKO DIRU-FLUXUAK (+/-) FLUJOS DE EFECTIVO DE LAS ACTIVIDADES DE INVERSIÓN (+/-)	
6. Inbertsioen ordainketak (-) <i>Pagos por inversión (-)</i>	(10.049.836)
e) Bestelako aktibo finantzarioak <i>Otros activos financieros</i>	(10.049.836)
7. Desinbertsioen kobrantzak (+) <i>Cobros por desinversiones (+)</i>	26.304.779
a) Taldeko enpresak eta elkartuak <i>Empresas del grupo y asociadas</i>	1.195.138
e) Bestelako aktibo finantzarioak <i>Otros activos financieros</i>	25.109.641
8. Inbertsio-jardueretako diru-fluxuak (7-6) <i>Flujos de efectivo de las actividades de inversión (7-6)</i>	16.254.943
C) FINANTZAKETA-JARDUERETAKO DIRU-FLUXUAK FLUJOS DE EFECTIVO DE LAS ACTIVIDADES DE FINANCIACIÓN	
12. Finantzaketa-jardueretako diru-fluxuak (+/-9+/-10-11) <i>Flujos de efectivo de las actividades de financiación (+/-9+/-10-11)</i>	----
D) KANBIO-TASEN ALDAKETEN ERAGINA EFECTO DE LAS VARIACIONES DE LOS TIPOS DE CAMBIO	----
E) ESKUDIRUAREN EDO BALIOKIDEEN GEHIKUNTZA/GUTXITZE GARBIA (+/-5+/-8+/-12+/-D) AUMENTO/DISMINUCIÓN NETA DEL EFECTIVO O EQUIVALENTES (+/-5+/-8+/-12+/-D)	17.083.942

Instituto Vasco de Finanzas - Finantzen Euskal I.

EGINDAKOAREN KAPITAL AURREKONTUA
PRESUPUESTO DE CAPITAL REALIZADO

Euro / Euros

INBERTSIOAK INVERSIONES	AURREKONTUA PRESUPUESTO	EGINDAKOA REALIZADO	ALDEA DIFERENCIA	%
III. FINANTZA-INBERTSIOEN GEHIKUNTZA ETA ONDARE-TRESNEN GUTXITZEA AUMENTO DE INVERSIONES FINANCIERAS Y DISMINUCIÓN DE INSTRUMENTOS PATRIMONIO	110.000.000	10.049.836	99.950.164	9
2. BESTELAKO FINANTZA-INBERTSIOAK OTRAS INVERSIONES FINANCIERAS	110.000.000	10.049.836	99.950.164	9
IV. PASIBO FINANTZARIKO TRESNEN GUTXITZEA (ITZULKETA ETA AMORTIZAZIOA) DISMINUCIÓN DE INSTRUMENTOS PASIVO FINANCIERO (DEVOLUCIÓN Y AMORTIZACIÓN)	16.907.233	-----	16.907.233	0
2. KREDITU-ERAKUNDEEKIKO ZORRAK DEUDAS CON ENTIDADES DE CRÉDITO	6.250.000	-----	6.250.000	0
4. BESTELAKO ZORRAK OTRAS DEUDAS	10.657.233	-----	10.657.233	0
VI. ESKUDIRUAREN EDO BALIOKIDEEN GEHIKUNTZA GARBIA AUMENTO NETO DEL EFECTIVO O EQUIVALENTES	-----	17.083.942	-----	0
INBERTSIOAK GUZTIRA TOTAL INVERSIONES	126.907.233	27.133.778	99.773.455	21

Euro / Euros

FINANTZAKETA FINANCIACION	AURREKONTUA PRESUPUESTO	EGINDAKOA REALIZADO	ALDEA DIFERENCIA	%
I. USTIAPEN-JARDUERETAKO DIRU-FLUXU POSITIBOAK FLUJOS POSITIVOS DE EFECTIVO DE LAS ACTIVIDADES DE EXPLOTACIÓN	2.449.363	828.999	1.620.364	(34)
IV. ONDARE-TRESNEN GEHIKUNTZA ETA FINANTZA-INBERTSIOEN GUTXITZEA AUMENTO DE INSTRUMENTOS PATRIMONIO Y DISMINUCIÓN DE INVERSIONES FINANCIERAS	67.480.225	26.304.779	41.175.446	39
3. FINANTZA-INBERTSIOAK TALDEKO ENPRESETAN ETA ELKARTUETAN INVERSIONES FINANCIERAS EN EMPRESAS DEL GRUPO Y ASOCIADAS	3.130.221	1.195.138	1.935.083	38
4. BESTELAKO FINANTZA-INBERTSIOAK OTRAS INVERSIONES FINANCIERAS	64.350.004	25.109.641	39.240.363	39
VII. ESKUDIRUAREN EDO BALIOKIDEEN GUTXITZE GARBIA DISMINUCIÓN NETA DEL EFECTIVO O EQUIVALENTES	56.977.645	-----	74.061.587	30
FINANTZAKETA GUZTIRA TOTAL FINANCIACIÓN	126.907.233	27.133.778	99.773.455	21

Instituto Vasco de Finanzas - Finantzen Euskal I.


EGINDAKOAREN USTIAPEN AURREKONTUA
PRESUPUESTO DE EXPLOTACION REALIZADO

Euro / Euros

GASTUAK GASTOS	AURREKONTUA PRESUPUESTO	EGINDAKOA REALIZADO	ALDEA DIFERENCIA	%
I. PERTSONAL-GASTUAK GASTOS DE PERSONAL	603.647	82.399	521.248	14
1. SOLDATAK, LANSARIAK ETA ANTZEKOAK SUELDOS, SALARIOS Y ASIMILADOS	451.726	62.103	389.623	14
2. KARGA SOZIALAK ETA BESTE BATZUK CARGAS SOCIALES Y OTROS	151.921	20.296	131.625	13
II. FUNTZIONAMENDU-GASTUAK GASTOS DE FUNCIONAMIENTO	400.948	252.135	148.813	63
2. KANPOKO ZERBITZUAK SERVICIOS EXTERIORES	400.948	4.041	396.907	1
4. KUDEAKETA ARRUNTEKO BESTELAKO GASTUAK OTROS GASTOS DE GESTIÓN CORRIENTE	----	248.094	(248.094)	***
III. GASTU FINANTZARIOAK GASTOS FINANCIEROS	1.709.926	----	1.709.926	0
2. HIRUGARRENEKIKO ZORRENAK POR DEUDAS CON TERCEROS	1.709.926	----	1.709.926	0
VI. USTIAPEN-JARDUERETAKO DIRU-FLUXU POSITIBOAK FLUJOS POSITIVOS DE EFECTIVO DE LAS ACTIVIDADES DE EXPLOTACIÓN	2.449.363	828.999	1.620.364	34
GASTUAK GUZTIRA TOTAL GASTOS	5.163.884	1.163.533	4.000.351	23

Euro / Euros

DIRU-SARRERAK INGRESOS	AURREKONTUA PRESUPUESTO	EGINDAKOA REALIZADO	ALDEA DIFERENCIA	%
I. NEGOTIO-ZIFRAREN ZENBATEKO GARBIA IMPORTE NETO DE LA CIFRA DE NEGOCIOS	----	780.386	(780.386)	***
2. ZERBITZU-EMATEAK PRESTACIONES DE SERVICIOS	----	780.386	(780.386)	***
II. USTIAPENEKO BESTELAKO DIRU-SARRERAK OTROS INGRESOS DE EXPLOTACIÓN	4.726.346	----	4.726.346	0
VI. ORDAINTEKO KONTUEN GEHIKETA ETA KOBRATZEKO KONTUEN GUTXITZE GARBIAK AUMENTO CUENTAS A PAGAR Y DISMINUCIÓN CUENTAS A COBRAR NETOS	437.538	383.147	54.391	(88)
DIRU-SARRERAK GUZTIRA TOTAL INGRESOS	5.163.884	1.163.533	4.000.351	23



VII. HEZKUNTZA
EDUCACIÓN



Unibasq

EGOERA BALANTZEA
BALANCE DE SITUACION

Euro / Euros

AKTIBOA ACTIVO	31/03/2019	ONDARE GARBIA ETA PASIBOA PATRIMONIO NETO Y PASIVO	31/03/2019
A) AKTIBO EZ-KORRIENTEA ACTIVO NO CORRIENTE	714.550	A) ONDARE GARBIA PATRIMONIO NETO	1.739.230
I. Ibilgetu ukiezina <i>Inmovilizado intangible</i>	83.458	A-1) Fondo propioak Fondos propios	1.588.169
5. Aplikazio informatikoak <i>Aplicaciones informáticas</i>	83.458	I. Fondo soziala <i>Fondo social</i>	721.286
II. Ibilgetu materiala <i>Inmovilizado material</i>	631.092	V. Aurreko ekitaldietako emaitzak <i>Resultados de ejercicios anteriores</i>	(142.260)
1. Lurrak eta eraikuntzak <i>Terrenos y construcciones</i>	605.878	2. (Aurreko ekitaldietako emaitza negatiboak) <i>(Resultados negativos de ejercicios anteriores)</i>	(142.260)
2. Instalazio teknikoak eta bestelako ibilgetu materiala <i>Instalaciones técnicas y otro inmovilizado material</i>	25.214	VII. Ekitaldiko emaitza <i>Resultado del ejercicio</i>	1.009.143
B) AKTIBO KORRIENTEA ACTIVO CORRIENTE	1.183.701	A-3) Jasotako diru-laguntzak, dohaintzak eta legatuak Subvenciones, donaciones y legados recibidos	151.061
III. Merkataritza zordunak eta kobratzeko bestelako kontuak <i>Deudores comerciales y otras cuentas a cobrar</i>	322.687	B) PASIBO EZ-KORRIENTEA PASIVO NO CORRIENTE	3.500
6. Administrazio Publikoekin bestelako hartzekoak <i>Otros créditos con las Administraciones Públicas</i>	322.687	I. Epe luzeko hornidurak <i>Provisiones a largo plazo</i>	3.500
VII. Diruzaintza eta bestelako aktibo likido baliokideak <i>Efectivo y otros activos líquidos equivalentes</i>	861.014	4. Bestelako hornidurak <i>Otras provisiones</i>	3.500
1. Diruzaintza <i>Tesorería</i>	861.014	C) PASIBO KORRIENTEA PASIVO CORRIENTE	155.521
		III. Epe laburreko zorrak <i>Deudas a corto plazo</i>	359
		5. Bestelako pasibo finantzarioak <i>Otros pasivos financieros</i>	359
		V. Merkataritza hartzekodunak eta ordaintzeko bestelako kontuak <i>Acreedores comerciales y otras cuentas a pagar</i>	140.190
		3. Hainbat hartzekodun <i>Acreedores varios</i>	60.432
		4. Pertsonala (ordaintzeko dauden ordainsariak) <i>Personal (remuneraciones pendientes de pago)</i>	602
		6. Administrazio Publikoekin bestelako zorrak <i>Otras deudas con las Administraciones Públicas</i>	79.156
		VI. Epe laburreko aldizkapenak <i>Periodificaciones a corto plazo</i>	14.972
AKTIBOA GUZTIRA (A+B) TOTAL ACTIVO (A+B)	1.898.251	ONDARE GARBIA ETA PASIBOA GUZTIRA (A+B+C) TOTAL PATRIMONIO NETO Y PASIVO (A+B+C)	1.898.251

Unibasq

GALDU-IRABAZIEN KONTUA
CUENTA DE PERDIDAS Y GANANCIAS

Euro / Euros

GALDU-IRABAZIEN KONTUA CUENTA DE PERDIDAS Y GANANCIAS		31/03/2019
A) ERAGIKETA JARRAITUAK OPERACIONES CONTINUADAS		
5. Zerga-sarrerak <i>Ingresos tributarios</i>		50.334
6. Ustiapeneko bestelako sarrerak <i>Otros ingresos de explotación</i>		1.257.467
b) Ekitaldiko emaitzara egotzitako ustiapeneko diru-laguntzak <i>Subvenciones de explotación incorporadas al resultado del ejercicio</i>		1.257.467
7. Pertsonal-gastuak <i>Gastos de personal</i>		(152.890)
a) Soldatak, lansariak eta antzekoak <i>Sueldos, salarios y asimilados</i>		(113.798)
b) Karga sozialak <i>Cargas sociales</i>		(39.092)
8. Ustiapeneko bestelako gastuak <i>Otros gastos de explotación</i>		(143.567)
a) Kanpoko zerbitzuak <i>Servicios exteriores</i>		(143.567)
15. Bestelako emaitzak <i>Otros resultados</i>		(2.200)
A.1) USTIAPENEO EMAITZA (1+2+3+4+5+6+7+8+9+10+11+12+13+14+15) <i>RESULTADO DE EXPLOTACIÓN (1+2+3+4+5+6+7+8+9+10+11+12+13+14+15)</i>		1.009.144
19. Kanbio-diferentziak <i>Diferencias de cambio</i>		(1)
A.2) EMAITZA FINANTZARIOA (16+17+18+19+20+21) <i>RESULTADO FINANCIERO (16+17+18+19+20+21)</i>		(1)
A.3) ZERGA AURREKO EMAITZA (A.1+A.2) <i>RESULTADO ANTES DE IMPUESTOS (A.1+A.2)</i>		1.009.143
A.4) EKITALDIKO EMAITZA (A.3+22) <i>RESULTADO DEL EJERCICIO (A.3+22)</i>		1.009.143

Unibasq

EFECTIVO FLUXUEN EGOERA-ORRIA
ESTADO DE FLUJOS DE EFECTIVO

Euro / Euros

DIRU-FLUXUEN EGOERA-ORRIA ESTADO DE FLUJOS DE EFECTIVO	31/03/2019
A) USTIAPEN-JARDUERETAKO DIRU-FLUXUAK FLUJOS DE EFECTIVO DE LAS ACTIVIDADES DE EXPLOTACIÓN	
1. Ekitaldiko zerga aurreko emaitza <i>Resultado del ejercicio antes de impuestos</i>	1.009.143
2. Emaitzaren doikuntzak <i>Ajustes del resultado</i>	2.201
c) Hornidura-aldaketak (+/-) <i>Variación de provisiones (+/-)</i>	2.200
i) Kanbio-diferentziak (+/-) <i>Diferencias de cambio (+/-)</i>	1
3. Kapital korrientearen aldaketak <i>Cambios en el capital corriente</i>	(334.819)
b) Zordunak eta kobratzeko bestelako kontuak (+/-) <i>Deudores y otras cuentas a cobrar(+/-)</i>	(322.687)
d) Hartzekodunak eta ordaintzeko bestelako kontuak (+/-) <i>Acreedores y otras cuentas a pagar (+/-)</i>	(10.734)
e) Bestelako pasibo korrienteak (+/-) <i>Otros pasivos corrientes (+/-)</i>	(1.398)
5. Ustiapen-jardueretako diru-fluxuak (+/-1+/-2+/-3+/-4) <i>Flujos de efectivo de las actividades de explotación (+/-1+/-2+/-3+/-4)</i>	676.525
B) INBERTSIO-JARDUERETAKO DIRU-FLUXUAK (+/-) FLUJOS DE EFECTIVO DE LAS ACTIVIDADES DE INVERSIÓN (+/-)	
6. Inbertsioen ordainketak (-) <i>Pagos por inversión (-)</i>	(38.036)
b) Ibilgetu ukiezina <i>Inmovilizado intangible</i>	(32.659)
c) Ibilgetu materiala <i>Inmovilizado material</i>	(5.377)
8. Inbertsio-jardueretako diru-fluxuak (7-6) <i>Flujos de efectivo de las actividades de inversión (7-6)</i>	(38.036)
C) FINANTZAKETA-JARDUERETAKO DIRU-FLUXUAK FLUJOS DE EFECTIVO DE LAS ACTIVIDADES DE FINANCIACIÓN	
9. Ondare-tresnen kobrantzak eta ordainketak <i>Cobros y pagos por instrumentos de patrimonio</i>	43.000
e) Jasotako diru-laguntzak, dohaintzak eta legatuak (+) <i>Subvenciones, donaciones y legados recibidos (+)</i>	43.000
12. Finantzaketa-jardueretako diru-fluxuak (+/-9+/-10-11) <i>Flujos de efectivo de las actividades de financiación (+/-9+/-10-11)</i>	43.000
D) KANBIO-TASEN ALDAKETEN ERAGINA EFECTO DE LAS VARIACIONES DE LOS TIPOS DE CAMBIO	(1)
E) ESKUDIRUAREN EDO BALIOKIDEEN GEHIKUNTZA/GUTXITZE GARBIA (+/-5+/-8+/-12+/-D) AUMENTO/DISMINUCIÓN NETA DEL EFECTIVO O EQUIVALENTES (+/-5+/-8+/-12+/-D)	681.488

Unibasq

EGINDAKOAREN KAPITAL AURREKONTUA
PRESUPUESTO DE CAPITAL REALIZADO

Euro / Euros

INBERTSIOAK INVERSIONES	AURREKONTUA PRESUPUESTO	EGINDAKOA REALIZADO	ALDEA DIFERENCIA	%
II. INBERTSIO UKIEZIN, MATERIAL, ONDASUN HIGIEZIN ETA BESTE BATZUEN GEHIKUNTZA AUMENTO DE INVERSIONES INTANGIBLES, MATERIALES, INMOBILIARIAS Y OTRAS	43.000	----	43.000	0
1. IBILGETU UKIEZINA INMOVILIZADO INTANGIBLE	30.000	----	30.000	0
2. IBILGETU MATERIALA INMOVILIZADO MATERIAL	13.000	----	13.000	0
IV. PASIBO FINANTZARIOKO TRESNEN GUTXITZEA (ITZULKETA ETA AMORTIZAZIOA) DISMINUCIÓN DE INSTRUMENTOS PASIVO FINANCIERO (DEVOLUCIÓN Y AMORTIZACIÓN)	----	38.036	(38.036)	***
4. BESTELAKO ZORRAK OTRAS DEUDAS	----	38.036	(38.036)	***
V. KANBIO-TASEN ALDAKETEN ERAGINA EFECTO DE LAS VARIACIONES DE LOS TIPOS DE CAMBIO	----	1	(1)	***
VI. ESKUDIRUAREN EDO BALIOKIDEEN GEHIKUNTZA GARBIA AUMENTO NETO DEL EFECTIVO O EQUIVALENTES	----	681.488	(681.488)	***
INBERTSIOAK GUZTIRA TOTAL INVERSIONES	43.000	719.525	(676.525)	***

Euro / Euros

FINANTZAKETA FINANCIACION	AURREKONTUA PRESUPUESTO	EGINDAKOA REALIZADO	ALDEA DIFERENCIA	%
I. USTIAPEN-JARDUERETAKO DIRU-FLUXU POSITIBOAK FLUJOS POSITIVOS DE EFECTIVO DE LAS ACTIVIDADES DE EXPLOTACIÓN	----	676.525	(676.525)	***
III. JASOKO DIREN TRANSFERENTZIAK, DIRU-LAGUNTZAK, DOHAINTZAK ETA LEGATUAK TRANSFERENCIAS, SUBVENCIONES, DONACIONES Y LEGADOS A RECIBIR	43.000	43.000	----	100
FINANTZAKETA GUZTIRA TOTAL FINANCIACIÓN	43.000	719.525	(676.525)	***

Unibasq

EGINDAKOAREN USTIAPEN AURREKONTUA
PRESUPUESTO DE EXPLOTACION REALIZADO

Euro / Euros

GASTUAK GASTOS	AURREKONTUA PRESUPUESTO	EGINDAKOA REALIZADO	ALDEA DIFERENCIA	%
I. PERTSONAL-GASTUAK GASTOS DE PERSONAL	670.749	152.890	517.859	23
1. SOLDATAK, LANSARIAK ETA ANTZEKOAK SUELDOS, SALARIOS Y ASIMILADOS	521.684	113.798	407.886	22
2. KARGA SOZIALAK ETA BESTE BATZUK CARGAS SOCIALES Y OTROS	149.065	39.092	109.973	26
II. FUNTZIONAMENDU-GASTUAK GASTOS DE FUNCIONAMIENTO	645.627	143.567	502.060	22
2. KANPOKO ZERBITZUAK SERVICIOS EXTERIORES	645.627	143.567	502.060	22
V. KOBRATZEKO KONTUEN GEHIKETA ETA ORDAINTEZKO KONTUEN GUTXITZE GARBIAK AUMENTO CUENTAS A COBRAR Y DISMINUCIÓN CUENTAS A PAGAR NETOS	-----	334.819	(334.819)	***
VI. USTIAPEN-JARDUERETAKO DIRU-FLUXU POSITIBOAK FLUJOS POSITIVOS DE EFECTIVO DE LAS ACTIVIDADES DE EXPLOTACIÓN	-----	676.525	(676.525)	***
GASTUAK GUZTIRA TOTAL GASTOS	1.316.376	1.307.801	8.575	99

Euro / Euros

DIRU-SARRERAK INGRESOS	AURREKONTUA PRESUPUESTO	EGINDAKOA REALIZADO	ALDEA DIFERENCIA	%
III. ZERGA BIDEZKO DIRU-SARRERAK INGRESOS TRIBUTARIOS	59.098	50.334	8.764	85
2. TASAK, PREZIO PUBLIKOAK ETA BESTE BATZUK TASAS, PRECIOS PÚBLICOS Y OTROS	59.098	50.334	8.764	85
IV. USTIAPENENKO TRANSFERENTZIAK ETA DIRU-LAGUNTZAK TRANSFERENCIAS Y SUBVENCIONES DE EXPLOTACIÓN	1.257.278	1.257.467	(189)	100
DIRU-SARRERAK GUZTIRA TOTAL INGRESOS	1.316.376	1.307.801	8.575	99



Fundación MUSIKENE Fundazioa

EGOERA BALANTZEA
BALANCE DE SITUACION

Euro / Euros

AKTIBOA ACTIVO	31/03/2019	ONDARE GARBIA ETA PASIBOA PATRIMONIO NETO Y PASIVO	31/03/2019
A) AKTIBO EZ-KORRIENTEA ACTIVO NO CORRIENTE	1.580.555	A) ONDARE GARBIA PATRIMONIO NETO	2.271.378
I. Ibilgetu ukiezina <i>Inmovilizado intangible</i>	7.877	A-1) Fondo propioak Fondos propios	584.315
5. Aplikazio informatikoak <i>Aplicaciones informáticas</i>	7.877	I. Fundazio-zuzkidura <i>Dotación fundacional</i>	1.797.026
II. Ibilgetu materiala <i>Inmovilizado material</i>	1.572.678	V. Aurreko ekitaldietako emaitzak <i>Resultados de ejercicios anteriores</i>	(1.354.566)
2. Instalazio teknikoak eta bestelako ibilgetu materiala <i>Instalaciones técnicas y otro inmovilizado material</i>	1.572.678	1. Gaineratitua <i>Remanente</i>	3.241.668
B) AKTIBO KORRIENTEA ACTIVO CORRIENTE	1.251.858	2. (Aurreko ekitaldietako emaitza negatiboak) <i>(Resultados negativos de ejercicios anteriores)</i>	(4.596.234)
III. Merkataritza zordunak eta kobratzeko bestelako kontuak <i>Deudores comerciales y otras cuentas a cobrar</i>	45.629	VII. Ekitaldiko emaitza <i>Resultado del ejercicio</i>	141.855
1. Bezeroak, salmentengatik eta zerbitzu-emateengatik <i>Cilentes por ventas y prestaciones de servicios</i>	44.715	A-3) Jasotako diru-laguntzak, dohaintzak eta legatuak Subvenciones, donaciones y legados recibidos	1.687.063
4. Pertsonala <i>Personal</i>	914	B) PASIBO EZ-KORRIENTEA PASIVO NO CORRIENTE	----
VII. Diruzaintza eta bestelako aktibo likido baliokideak <i>Efectivo y otros activos líquidos equivalentes</i>	1.206.229	C) PASIBO KORRIENTEA PASIVO CORRIENTE	561.035
1. Diruzaintza <i>Tesorería</i>	1.206.229	III. Epe laburreko zorrak <i>Deudas a corto plazo</i>	6.273
		5. Bestelako pasibo finantzarioak <i>Otros pasivos financieros</i>	6.273
		V. Merkataritza hartzekodunak eta ordaintzeko bestelako kontuak <i>Acreedores comerciales y otras cuentas a pagar</i>	554.762
		3. Hainbat hartzekodun <i>Acreedores varios</i>	27.327
		4. Pertsonala (ordaintzeko dauden ordainsariak) <i>Personal (remuneraciones pendientes de pago)</i>	1.010
		6. Administrazio Publikoekin bestelako zorrak <i>Otras deudas con las Administraciones Públicas</i>	526.425
AKTIBOA GUZTIRA (A+B) TOTAL ACTIVO (A+B)	2.832.413	ONDARE GARBIA ETA PASIBOA GUZTIRA (A+B+C) TOTAL PATRIMONIO NETO Y PASIVO (A+B+C)	2.832.413

Fundación MUSIKENE Fundazioa

GALDU-IRABAZIEN KONTUA
CUENTA DE PERDIDAS Y GANANCIAS

Euro / Euros

GALDU-IRABAZIEN KONTUA CUENTA DE PERDIDAS Y GANANCIAS		31/03/2019
A) ERAGIKETA JARRAITUAK OPERACIONES CONTINUADAS		
1. Negoio-zifraren zenbateko garbia <i>Importe neto de la cifra de negocios</i>		421.190
b) Zerbitzu-emateak <i>Prestaciones de servicios</i>		421.190
6. Ustiapeneko bestelako sarrerak Otros ingresos de explotación		2.241.334
a) Sarrera osagarriak eta kudeaketa arrunteko beste batzuk <i>Ingresos accesorios y otros de gestión corriente</i>		12.760
b) Ekitaldiko emaitzara egotzitako ustiapeneko diru-laguntzak <i>Subvenciones de explotación incorporadas al resultado del ejercicio</i>		2.228.574
7. Pertsonal-gastuak Gastos de personal		(2.317.190)
a) Soldatak, lansariak eta antzekoak <i>Sueldos, salarios y asimilados</i>		(1.800.812)
b) Karga sozialak <i>Cargas sociales</i>		(516.378)
8. Ustiapeneko bestelako gastuak Otros gastos de explotación		(203.479)
a) Kanpoko zerbitzuak <i>Servicios exteriores</i>		(203.479)
9. Ibilgetuaren amortizazioa Amortización del inmovilizado		(147.000)
10. Ibilgetu ez-finantzarioko diru-laguntzen eta bestelakoen egozpena Imputación de subvenciones de inmovilizado no financiero y otras		147.000
A.1) USTIAPENeko EMAITZA (1+2+3+4+5+6+7+8+9+10+11+12+13+14+15) RESULTADO DE EXPLOTACIÓN (1+2+3+4+5+6+7+8+9+10+11+12+13+14+15)		141.855
A.2) EMAITZA FINANTZARIOA (16+17+18+19+20+21) RESULTADO FINANCIERO (16+17+18+19+20+21)		----
A.3) ZERGA AURREKO EMAITZA (A.1+A.2) RESULTADO ANTES DE IMPUESTOS (A.1+A.2)		141.855
A.4) EKITALDIKO EMAITZA (A.3+22) RESULTADO DEL EJERCICIO (A.3+22)		141.855

Fundación MUSIKENE Fundazioa

EFEKTIBO FLUXUEN EGOERA-ORRIA
ESTADO DE FLUJOS DE EFECTIVO

Euro / Euros

DIRU-FLUXUEN EGOERA-ORRIA ESTADO DE FLUJOS DE EFECTIVO	31/03/2019
A) USTIAPEN-JARDUERETAKO DIRU-FLUXUAK FLUJOS DE EFECTIVO DE LAS ACTIVIDADES DE EXPLOTACIÓN	
1. Ekitaldiko zerga aurreko emaitza <i>Resultado del ejercicio antes de impuestos</i>	141.855
2. Emaitzaren doikuntzak <i>Ajustes del resultado</i>	----
a) Ibilgetuaren amortizazioa (+) <i>Amortización del inmovilizado (+)</i>	147.000
d) Diru-laguntzen egozpena (-) <i>Imputación de subvenciones (-)</i>	(147.000)
3. Kapital korrientearen aldaketak <i>Cambios en el capital corriente</i>	(252.875)
b) Zordunak eta kobratzeko bestelako kontuak (+/-) <i>Deudores y otras cuentas a cobrar(+/-)</i>	178.413
c) Bestelako aktibo korrienteak (+/-) <i>Otros activos corrientes (+/-)</i>	13.702
d) Hartzekodunak eta ordaintzeko bestelako kontuak (+/-) <i>Acreedores y otras cuentas a pagar (+/-)</i>	(21.947)
e) Bestelako pasibo korrienteak (+/-) <i>Otros pasivos corrientes (+/-)</i>	(423.043)
5. Ustiapen-jardueretako diru-fluxuak (+/--1+/-2+/-3+/-4) <i>Flujos de efectivo de las actividades de explotación (+/--1+/-2+/-3+/-4)</i>	(111.020)
B) INBERTSIO-JARDUERETAKO DIRU-FLUXUAK (+/-) FLUJOS DE EFECTIVO DE LAS ACTIVIDADES DE INVERSIÓN (+/-)	
6. Inbertsioen ordainketak (-) <i>Pagos por inversión (-)</i>	(32.077)
c) Ibilgetu materiala <i>Inmovilizado material</i>	(32.077)
8. Inbertsio-jardueretako diru-fluxuak (7-6) <i>Flujos de efectivo de las actividades de inversión (7-6)</i>	(32.077)
C) FINANTZAKETA-JARDUERETAKO DIRU-FLUXUAK FLUJOS DE EFECTIVO DE LAS ACTIVIDADES DE FINANCIACIÓN	
9. Ondare-tresnen kobrantzak eta ordainketak <i>Cobros y pagos por instrumentos de patrimonio</i>	50.000
e) Jasotako diru-laguntzak, dohaintzak eta legatuak (+) <i>Subvenciones, donaciones y legados recibidos (+)</i>	50.000
10. Pasibo finantzarioko tresnen kobrantzak eta ordainketak <i>Cobros y pagos por instrumentos de pasivo financiero</i>	(2.338)
b) Itzulketak eta amortizazioak <i>Devolución y amortización de</i>	(2.338)
5. Bestelako zorrak (-) <i>Otras deudas (-)</i>	(2.338)
12. Finantzaketa-jardueretako diru-fluxuak (+/-9+/-10-11) <i>Flujos de efectivo de las actividades de financiación (+/-9+/-10-11)</i>	47.662
D) KANBIO-TASEN ALDAKETEN ERAGINA EFECTO DE LAS VARIACIONES DE LOS TIPOS DE CAMBIO	----
E) ESKUDIRUAREN EDO BALIOKIDEEN GEHIKUNTZA/GUTXITZE GARBIA (+/-5+/-8+/-12+/-D) AUMENTO/DISMINUCIÓN NETA DEL EFECTIVO O EQUIVALENTES (+/-5+/-8+/-12+/-D)	(95.435)

Fundación MUSIKENE Fundazioa

EGINDAKOAREN KAPITAL AURREKONTUA
PRESUPUESTO DE CAPITAL REALIZADO

Euro / Euros

INBERTSIOAK INVERSIONES		AURREKONTUA PRESUPUESTO	EGINDAKOA REALIZADO	ALDEA DIFERENCIA	%
I.	USTIAPEN-JARDUERETAKO DIRU-FLUXU NEGATIBOAK FLUJOS NEGATIVOS DE EFECTIVO DE LAS ACTIVIDADES DE EXPLOTACIÓN	-----	111.020	(111.020)	***
II.	INBERTSIO UKIEZIN, MATERIAL, ONDASUN HIGIEZIN ETA BESTE BATZUEN GEHIKUNTZA AUMENTO DE INVERSIONES INTANGIBLES, MATERIALES, INMOBILIARIAS Y OTRAS	100.000	10.648	89.352	11
2.	IBILGETU MATERIALA INMOVILIZADO MATERIAL	100.000	10.648	89.352	11
IV.	PASIBO FINANTZARIKO TRESNEN GUTXITZEA (ITZULKETA ETA AMORTIZAZIOA) DISMINUCIÓN DE INSTRUMENTOS PASIVO FINANCIERO (DEVOLUCIÓN Y AMORTIZACIÓN)	-----	23.767	(23.767)	***
4.	BESTELAKO ZORRAK OTRAS DEUDAS	-----	23.767	(23.767)	***
INBERTSIOAK GUZTIRA TOTAL INVERSIONES		100.000	145.435	(45.435)	145

Euro / Euros

FINANTZAKETA FINANCIACION		AURREKONTUA PRESUPUESTO	EGINDAKOA REALIZADO	ALDEA DIFERENCIA	%
III.	JASOKO DIREN TRANSFERENTZIAK, DIRU-LAGUNTZAK, DOHAINTZAK ETA LEGATUAK TRANSFERENCIAS, SUBVENCIONES, DONACIONES Y LEGADOS A RECIBIR	100.000	50.000	50.000	50
VII.	ESKUDIRUAREN EDO BALIOKIDEEN GUTXITZE GARBIA DISMINUCIÓN NETA DEL EFECTIVO O EQUIVALENTES	-----	95.435	(95.435)	***
FINANTZAKETA GUZTIRA TOTAL FINANCIACION		100.000	145.435	(45.435)	145

Fundación MUSIKENE Fundazioa



EGINDAKOAREN USTIAPEN AURREKONTUA
PRESUPUESTO DE EXPLOTACION REALIZADO

Euro / Euros

GASTUAK GASTOS	AURREKONTUA PRESUPUESTO	EGINDAKOA REALIZADO	ALDEA DIFERENCIA	%
I. PERTSONAL-GASTUAK GASTOS DE PERSONAL	8.705.500	2.317.190	6.388.310	27
1. SOLDATAK, LANSARIAK ETA ANTZEKOAK SUELDOS, SALARIOS Y ASIMILADOS	6.798.500	1.800.812	4.997.688	26
2. KARGA SOZIALAK ETA BESTE BATZUK CARGAS SOCIALES Y OTROS	1.907.000	516.378	1.390.622	27
II. FUNTZIONAMENDU-GASTUAK GASTOS DE FUNCIONAMIENTO	815.000	203.479	611.521	25
2. KANPOKO ZERBITZUAK SERVICIOS EXTERIORES	815.000	203.479	611.521	25
V. KOBRATZEKO KONTUEN GEHIKETA ETA ORDAINTZEKO KONTUEN GUTXITZE GARBIAK AUMENTO CUENTAS A COBRAR Y DISMINUCIÓN CUENTAS A PAGAR NETOS	----	252.875	(252.875)	***
GASTUAK GUZTIRA TOTAL GASTOS	9.520.500	2.773.544	6.746.956	29

Euro / Euros

DIRU-SARRERAK INGRESOS	AURREKONTUA PRESUPUESTO	EGINDAKOA REALIZADO	ALDEA DIFERENCIA	%
I. NEGOZIO-ZIFRAREN ZENBATEKO GARBIA IMPORTE NETO DE LA CIFRA DE NEGOCIOS	555.000	421.190	133.810	76
2. ZERBITZU-EMATEAK PRESTACIONES DE SERVICIOS	555.000	421.190	133.810	76
II. USTIAPENENKO BESTELAKO DIRU-SARRERAK OTROS INGRESOS DE EXPLOTACIÓN	110.000	12.760	97.240	12
IV. USTIAPENENKO TRANSFERENTZIAK ETA DIRU-LAGUNTZAK TRANSFERENCIAS Y SUBVENCIONES DE EXPLOTACIÓN	8.855.500	2.228.574	6.626.926	25
VII. USTIAPEN-JARDUERETAKO DIRU-FLUXU NEGATIBOAK FLUJOS NEGATIVOS DE EFECTIVO DE LAS ACTIVIDADES DE EXPLOTACIÓN	----	111.020	(111.020)	***
DIRU-SARRERAK GUZTIRA TOTAL INGRESOS	9.520.500	2.773.544	6.746.956	29




VIII. OSASUNA
SALUD



**Osakidetza-Servicio Vasco de Salud ata partaidetzako Baltzu
Publikoak**
***Osakidetza-Servicio Vasco de Salud y las Sociedades
Públicas participadas***





Osakidetzeta-Servicio Vasco de Salud

EGOERA BALANTZEA
BALANCE DE SITUACION

Euro / Euros

AKTIBOA ACTIVO	31/03/2019	ONDARE GARBIA ETA PASIBOA PATRIMONIO NETO Y PASIVO	31/03/2019
A) AKTIBO EZ-KORRIENTEA ACTIVO NO CORRIENTE	990.405.825	A) ONDARE GARBIA PATRIMONIO NETO	985.316.807
I. Ibilgetu ukiezina <i>Inmovilizado intangible</i>	8.058.477	A-1) Fondo propioak Fondos propios	(16.252.240)
5. Aplikazio informatikoak <i>Aplicaciones informáticas</i>	8.058.477	I. Fondo soziala <i>Fondo social</i>	18.490.166
II. Ibilgetu materiala <i>Inmovilizado material</i>	976.757.282	V. Aurreko ekitaldietako emaitzak <i>Resultados de ejercicios anteriores</i>	18.963.042
1. Lurrak eta eraikuntzak <i>Terrenos y construcciones</i>	827.837.889	1. Gaineratikoak <i>Remanente</i>	36.688.334
2. Instalazio teknikoak eta bestelako ibilgetu materiala <i>Instalaciones técnicas y otro inmovilizado material</i>	112.826.446	2. (Aurreko ekitaldietako emaitza negatiboak) <i>(Resultados negativos de ejercicios anteriores)</i>	(17.725.292)
3. Ekoizpen-bidean den ibilgetua eta aurrerakinak <i>Inmovilizado en curso y anticipos</i>	36.092.947	VII. Ekitaldiko emaitza <i>Resultado del ejercicio</i>	(53.705.448)
IV. Taldeko enpresetan eta elkartuetan epe luzeko inbertsioak <i>Inversiones empresas del grupo y asociadas a largo plazo</i>	4.352.495	A-3) Jasotako diru-laguntzak, dohaintzak eta legatuak Subvenciones, donaciones y legados recibidos	1.001.569.047
1. Ondare-tresnak <i>Instrumentos de patrimonio</i>	4.352.495	B) PASIBO EZ-KORRIENTEA PASIVO NO CORRIENTE	11.982.378
V. Epe luzeko finantza inbertsioak <i>Inversiones financieras a largo plazo</i>	1.237.571	I. Epe luzeko hornidurak <i>Provisiones a largo plazo</i>	2.295.255
2. Hirugarrenei emandako kredituak <i>Créditos a terceros</i>	1.237.174	4. Bestelako hornidurak <i>Otras provisiones</i>	2.295.255
5. Bestelako aktibo finantzarioak <i>Otros activos financieros</i>	397	II. Epe luzeko zorrak <i>Deudas a largo plazo</i>	9.687.123
B) AKTIBO KORRIENTEA ACTIVO CORRIENTE	662.326.257	5. Bestelako pasibo finantzarioak <i>Otros pasivos financieros</i>	9.687.123
II. Izakinak <i>Existencias</i>	47.542.689	C) PASIBO KORRIENTEA PASIVO CORRIENTE	655.432.897
1. Merkataritzakoak <i>Comerciales</i>	22.470.412	III. Epe laburreko zorrak <i>Deudas a corto plazo</i>	8.649.301
2. Lehengaiak eta bestelako hornikuntzak <i>Materias primas y otros aprovisionamientos</i>	25.072.277	5. Bestelako pasibo finantzarioak <i>Otros pasivos financieros</i>	8.649.301
III. Merkataritza zordunak eta kobratzeko bestelako kontuak <i>Deudores comerciales y otras cuentas a cobrar</i>	483.144.449	V. Merkataritza hartzekodunak eta ordaintzeko bestelako kontuak <i>Acreedores comerciales y otras cuentas a pagar</i>	646.608.595
1. Bezeroak, salmentengatik eta zerbitzu-emeategatik <i>Clientes por ventas y prestaciones de servicios</i>	2.986.767	1. Hornitzaileak <i>Proveedores</i>	128.818.409
2. Bezeroak, taldeko enpresak eta elkartuak <i>Clientes, empresas del grupo y asociadas</i>	476.130.871	2. Hornitzaileak, taldeko enpresak eta elkartuak <i>Proveedores, empresas del grupo y asociadas</i>	2.470.877
3. Hainbat zordun <i>Deudores varios</i>	2.077.744	3. Hainbat hartzekodun <i>Acreedores varios</i>	1.678.584
4. Pertsonala <i>Personal</i>	1.763.615	4. Pertsonala (ordaintzeko dauden ordainsariak) <i>Personal (remuneraciones pendientes de pago)</i>	37.763.959
6. Administrazio Publikoekin bestelako hartzeak <i>Otros créditos con las Administraciones Públicas</i>	185.452	6. Administrazio Publikoekin bestelako zorrak <i>Otras deudas con las Administraciones Públicas</i>	122.817.410
V. Epe laburreko finantza-inbertsioak <i>Inversiones financieras a corto plazo</i>	657.492	7. Bezeroek emandako aurrerakinak <i>Anticipos de clientes</i>	353.059.356
1. Ondare-tresnak <i>Instrumentos de patrimonio</i>	157.587	VI. Epe laburreko aldizkapenak <i>Periodificaciones a corto plazo</i>	175.001
5. Bestelako aktibo finantzarioak <i>Otros activos financieros</i>	499.905		
VI. Epe laburreko aldizkapenak <i>Periodificaciones a corto plazo</i>	6.985.932		
VII. Diruzaintza eta bestelako aktibo likido baliokideak <i>Efectivo y otros activos líquidos equivalentes</i>	123.995.695		
1. Diruzaintza <i>Tesorería</i>	2.442.928		
2. Bestelako aktibo likido baliokideak <i>Otros activos líquidos equivalentes</i>	121.552.767		
AKTIBOA GUZTIRA (A+B) TOTAL ACTIVO (A+B)	1.652.732.082	ONDARE GARBIA ETA PASIBOA GUZTIRA (A+B+C) TOTAL PATRIMONIO NETO Y PASIVO (A+B+C)	1.652.732.082

Osakidetza-Servicio Vasco de Salud

GALDU-IRABAZIEN KONTUA
CUENTA DE PERDIDAS Y GANANCIAS

Euro / Euros

GALDU-IRABAZIEN KONTUA CUENTA DE PERDIDAS Y GANANCIAS		31/03/2019
A) ERAGIKETA JARRAITUAK OPERACIONES CONTINUADAS		
1. Negoio-zifren zenbateko garbia <i>Importe neto de la cifra de negocios</i>		656.789.835
b) Zerbitzu-emateak <i>Prestaciones de servicios</i>		656.789.835
4. Hornikuntzak Aprovisionamientos		(199.153.686)
a) Salgaien kontsumoa <i>Consumo de mercaderías</i>		(78.286.744)
b) Lehengaien eta bestelako material kontsumigarrien kontsumoa <i>Consumo de materias primas y otras materias consumibles</i>		(82.904.273)
c) Beste enpresa batzuek egindako lanak <i>Trabajos realizados por otras empresas</i>		(38.195.650)
d) Salgaien, lehengaien eta bestelako hornikuntzen narriadura <i>Deterioro de mercaderías, materias primas y otros aprovisionamientos</i>		232.981
6. Ustiapeneko bestelako sarrerak Otros ingresos de explotación		5.028.183
a) Sarrera osagarriak eta kudeaketa arrunteko beste batzuk <i>Ingresos accesorios y otros de gestión corriente</i>		4.337.847
b) Ekitaldiko emaitzara egotzitako ustiapeneko diru-laguntzak <i>Subvenciones de explotación incorporadas al resultado del ejercicio</i>		690.336
7. Pertsonal-gastuak Gastos de personal		(477.654.081)
a) Soldatak, lansariak eta antzekoak <i>Sueldos, salarios y asimilados</i>		(374.297.918)
b) Karga sozialak <i>Cargas sociales</i>		(103.356.163)
8. Ustiapeneko bestelako gastuak Otros gastos de explotación		(37.727.168)
a) Kanpoko zerbitzuak <i>Servicios exteriores</i>		(36.751.353)
b) Tributuak <i>Tributos</i>		(148.363)
c) Merkataritza eragiketako galerak, narriadurak eta hornidura-aldaketak <i>Pérdidas, deterioro y variación provisiones por oper. comerciales</i>		(825.021)
d) Kudeaketa arrunteko bestelako gastuak <i>Otros gastos de gestión corriente</i>		(2.431)
9. Ibilgetuaren amortizazioa Amortización del inmovilizado		(12.568.543)
10. Ibilgetu ez-finantzarioko diru-laguntzen eta bestelakoen egozpena Imputación de subvenciones de inmovilizado no financiero y otras		12.586.663
12. Ibilgetuaren narriadura eta inorenganatzearen emaitza Deterioro y resultado por enajenación del inmovilizado		(24.539)
b) Inorenganatzeen eta bestelakoen emaitzak <i>Resultados por enajenaciones y otras</i>		(24.539)
13. Entitateak emandako diru-laguntzak eta egindako transferentziak Subvenciones concedidas y transferencias realizadas por la entidad		(940.935)
A.1) USTIAPENKO EMAITZA (1+2+3+4+5+6+7+8+9+10+11+12+13+14+15) RESULTADO DE EXPLOTACIÓN (1+2+3+4+5+6+7+8+9+10+11+12+13+14+15)		(53.664.271)
16. Sarrera finantzarioak Ingresos financieros		1.820
b) Balore negoziagarrien eta bestelako finantza-tresnen sarrerak <i>De valores negociables y otros instrumentos financieros</i>		1.820
b2) Hirugarren enpresetakoak <i>De terceros</i>		1.820

Euro / Euros

GALDU-IRABAZIEN KONTUA CUENTA DE PERDIDAS Y GANANCIAS		31/03/2019
17. Gastu finantzarioak Gastos financieros		(42.725)
b) Hirugarrenekiko zorrenak <i>Por deudas con terceros</i>		(42.725)
19. Kanbio-diferentziak Diferencias de cambio		(272)
A.2) EMAITZA FINANTZARIOA (16+17+18+19+20+21) RESULTADO FINANCIERO (16+17+18+19+20+21)		(41.177)
A.3) ZERGA AURREKO EMAITZA (A.1+A.2) RESULTADO ANTES DE IMPUESTOS (A.1+A.2)		(53.705.448)
A.4) EKITALDIKO EMAITZA (A.3+22) RESULTADO DEL EJERCICIO (A.3+22)		(53.705.448)

Osakidetza-Servicio Vasco de Salud

EFEKTIBO FLUXUEN EGOERA-ORRIA
ESTADO DE FLUJOS DE EFECTIVO

Euro / Euros

DIRU-FLUXUEN EGOERA-ORRIA ESTADO DE FLUJOS DE EFECTIVO	31/03/2019
A) USTIAPEN-JARDUERETAKO DIRU-FLUXUAK FLUJOS DE EFECTIVO DE LAS ACTIVIDADES DE EXPLOTACIÓN	
1. Ekitaldiko zerga aurreko emaitza Resultado del ejercicio antes de impuestos	(53.705.448)
2. Emaitzaren doikuntzak Ajustes del resultado	651.531
a) Ibilgetuaren amortizazioa (+) Amortización del inmovilizado (+)	12.568.543
b) Narriaduragatik egindako balio-zuzenketak (+/-) Correcciones valorativas por deterioro (+/-)	592.040
c) Hornidura-aldaketak (+/-) Variación de provisiones (+/-)	11.895
d) Diru-laguntzen egozpena (-) Imputación de subvenciones (-)	(12.586.663)
e) Ibilgetuaren bajen eta inorengatzen emaitzak (+/-) Resultados por bajas y enajenaciones del inmovilizado (+/-)	24.539
g) Sarrera finantzarioak (-) Ingresos financieros (-)	(1.820)
h) Gastu finantzarioak (+) Gastos financieros (+)	42.725
i) Kanbio-diferentziak (+/-) Diferencias de cambio (+/-)	272
3. Kapital korrientearen aldaketak Cambios en el capital corriente	74.492.188
a) Izakinak (+/-) Existencias (+/-)	1.515.292
b) Zordunak eta kobratzeko bestelako kontuak (+/-) Deudores y otras cuentas a cobrar (+/-)	(285.733.279)
c) Bestelako aktibo korrienteak (+/-) Otros activos corrientes (+/-)	(6.275.041)
d) Hartzekodunak eta ordaintzeko bestelako kontuak (+/-) Acreedores y otras cuentas a pagar (+/-)	365.060.216
e) Bestelako pasibo korrienteak (+/-) Otros pasivos corrientes (+/-)	(75.000)
4. Ustiapen-jardueretako bestelako diru-fluxuak (+/-) Otros flujos de efectivo de las actividades de explotación (+/-)	(152.095)
a) Interesen ordainketa (-) Pagos de intereses (-)	(42.725)
c) Interes-kobrantzak (+) Cobros de intereses (+)	1.820
e) Bestelako ordainketak (kobrantzak) (-/+) Otros pagos (cobros) (-/+)	(111.190)
5. Ustiapen-jardueretako diru-fluxuak (+/--1+/-2+/-3+/-4) Flujos de efectivo de las actividades de explotación (+/--1+/-2+/-3+/-4)	21.286.176
B) INBERTSIO-JARDUERETAKO DIRU-FLUXUAK (+/-) FLUJOS DE EFECTIVO DE LAS ACTIVIDADES DE INVERSIÓN (+/-)	
6. Inbertsioen ordainketak (-) Pagos por inversión (-)	(892.900)
b) Ibilgetu ukiezina Inmovilizado intangible	(26.324)

Euro / Euros

DIRU-FLUXUEN EGOERA-ORRIA ESTADO DE FLUJOS DE EFECTIVO	31/03/2019
c) Ibilgetu materiala <i>Inmovilizado material</i>	(643.830)
e) Bestelako aktibo finantzarioak <i>Otros activos financieros</i>	(222.746)
7. Desinbertsioen kobrantzak (+) <i>Cobros por desinversiones (+)</i>	252.615
e) Bestelako aktibo finantzarioak <i>Otros activos financieros</i>	252.615
8. Inbertsio-jardueretako diru-fluxuak (7-6) <i>Flujos de efectivo de las actividades de inversión (7-6)</i>	(640.285)
C) FINANTZAKETA-JARDUERETAKO DIRU-FLUXUAK <i>FLUJOS DE EFECTIVO DE LAS ACTIVIDADES DE FINANCIACIÓN</i>	
9. Ondare-tresnen kobrantzak eta ordainketak <i>Cobros y pagos por instrumentos de patrimonio</i>	20.684.299
e) Jasotako diru-laguntzak, dohaintzak eta legatuak (+) <i>Subvenciones, donaciones y legados recibidos (+)</i>	20.684.299
10. Pasibo finantzarioko tresnen kobrantzak eta ordainketak <i>Cobros y pagos por instrumentos de pasivo financiero</i>	(48.785.779)
a) Jaulkipena <i>Emisión</i>	262.127
5 Bestelako zorrak (+) <i>Otras deudas (+)</i>	262.127
b) Itzulketak eta amortizazioak <i>Devolución y amortización de</i>	(49.047.906)
5. Bestelako zorrak (-) <i>Otras deudas (-)</i>	(49.047.906)
12. Finantzaketa-jardueretako diru-fluxuak (+/-9+/-10-11) <i>Flujos de efectivo de las actividades de financiación (+/-9+/-10-11)</i>	(28.101.480)
D) KANBIO-TASEN ALDAKETEN ERAGINA <i>EFECTO DE LAS VARIACIONES DE LOS TIPOS DE CAMBIO</i>	(272)
E) ESKUDIRUAREN EDO BALIOKIDEEN GEHIKUNTZA/GUTXITZE GARBIA (+/-5+/-8+/-12+/-D) <i>AUMENTO/DISMINUCIÓN NETA DEL EFECTIVO O EQUIVALENTES (+/-5+/-8+/-12+/-D)</i>	(7.455.861)

Osakidetza-Servicio Vasco de Salud

EGINDAKOAREN KAPITAL AURREKONTUA
PRESUPUESTO DE CAPITAL REALIZADO

Euro / Euros

INBERTSIOAK INVERSIONES	AURREKONTUA PRESUPUESTO	EGINDAKOA REALIZADO	ALDEA DIFERENCIA	%
II. INBERTSIO UKIEZIN, MATERIAL, ONDASUN HIGIEZIN ETA BESTE BATZUEN GEHIKUNTZA AUMENTO DE INVERSIONES INTANGIBLES, MATERIALES, INMOBILIARIAS Y OTRAS	75.995.776	670.154	75.325.622	1
1. IBILGETU UKIEZINA INMOVILIZADO INTANGIBLE	3.996.813	19.561	3.977.252	0
2. IBILGETU MATERIALA INMOVILIZADO MATERIAL	71.998.963	650.593	71.348.370	1
III. FINANTZA-INBERTSIOEN GEHIKUNTZA ETA ONDARE-TRESNEN GUTXITZEA AUMENTO DE INVERSIONES FINANCIERAS Y DISMINUCIÓN DE INSTRUMENTOS PATRIMONIO	3.475.250	222.746	3.252.504	6
2. BESTELAKO FINANTZA-INBERTSIOAK OTRAS INVERSIONES FINANCIERAS	3.475.250	222.746	3.252.504	6
IV. PASIBO FINANTZARIKO TRESNEN GUTXITZEA (ITZULKETA ETA AMORTIZAZIOA) DISMINUCIÓN DE INSTRUMENTOS PASIVO FINANCIERO (DEVOLUCIÓN Y AMORTIZACIÓN)	----	49.047.906	(49.047.906)	***
4. BESTELAKO ZORRAK OTRAS DEUDAS	----	49.047.906	(49.047.906)	***
V. KANBIO-TASEN ALDAKETEN ERAGINA EFECTO DE LAS VARIACIONES DE LOS TIPOS DE CAMBIO	----	272	(272)	***
INBERTSIOAK GUZTIRA TOTAL INVERSIONES	79.471.026	49.941.078	29.529.948	63

Euro / Euros

FINANTZAKETA FINANCIACION	AURREKONTUA PRESUPUESTO	EGINDAKOA REALIZADO	ALDEA DIFERENCIA	%
I. USTIAPEN-JARDUERETAKO DIRU-FLUXU POSITIBOAK FLUJOS POSITIVOS DE EFECTIVO DE LAS ACTIVIDADES DE EXPLOTACIÓN	----	21.286.176	(21.286.176)	***
II. INBERTSIO UKIEZIN, MATERIAL, HIGIEZIN ETA BESTE BATZUEN GUTXITZEA DISMINUCIÓN DE INVERSIONES INTANGIBLES, MATERIALES, INMOBILIARIAS Y OTRAS	----	----	----	***
III. JASOKO DIREN TRANSFERENTZIAK, DIRU-LAGUNTZAK, DOHAINTZAK ETA LEGATUAK TRANSFERENCIAS, SUBVENCIONES, DONACIONES Y LEGADOS A RECIBIR	75.994.515	20.684.299	55.310.216	27
IV. ONDARE-TRESNEN GEHIKUNTZA ETA FINANTZA-INBERTSIOEN GUTXITZEA AUMENTO DE INSTRUMENTOS PATRIMONIO Y DISMINUCIÓN DE INVERSIONES FINANCIERAS	3.475.250	252.615	3.222.635	7
4. BESTELAKO FINANTZA-INBERTSIOAK OTRAS INVERSIONES FINANCIERAS	3.475.250	252.615	3.222.635	7
V. PASIBO FINANTZARIKO TRESNEN GEHIKUNTZA AUMENTO DE INSTRUMENTOS DE PASIVO FINANCIERO	----	262.127	(262.127)	***
4. BESTELAKO ZORRAK OTRAS DEUDAS	----	262.127	(262.127)	***
VII. ESKUDIRUAREN EDO BALIOKIDEEN GUTXITZE GARBIA DISMINUCIÓN NETA DEL EFECTIVO O EQUIVALENTES	1.261	7.455.861	(7.454.600)	***
FINANTZAKETA GUZTIRA TOTAL FINANCIACIÓN	79.471.026	49.941.078	29.529.948	63

Osakidetzeta-Servicio Vasco de Salud


EGINDAKOAREN USTIAPEN AURREKONTUA
PRESUPUESTO DE EXPLOTACION REALIZADO

Euro / Euros

GASTUAK GASTOS	AURREKONTUA PRESUPUESTO	EGINDAKOA REALIZADO	ALDEA DIFERENCIA	%
I. PERTSONAL-GASTUAK GASTOS DE PERSONAL	1.891.090.748	477.654.081	1.413.436.667	25
1. SOLDATAK, LANSARIAK ETA ANTZEKOAK SUELDOS, SALARIOS Y ASIMILADOS	1.489.749.807	374.297.918	1.115.451.889	25
2. KARGA SOZIALAK ETA BESTE BATZUK CARGAS SOCIALES Y OTROS	401.340.941	103.356.163	297.984.778	26
II. FUNTZIONAMENDU-GASTUAK GASTOS DE FUNCIONAMIENTO	898.552.374	235.027.664	663.524.710	26
1. HORNIKUNTZAK APROVISIONAMIENTOS	730.546.221	198.125.517	532.420.704	27
2. KANPOKO ZERBITZUAK SERVICIOS EXTERIORES	167.097.970	36.751.353	130.346.617	22
3. TRIBUTUAK TRIBUTOS	499.010	148.363	350.647	30
4. KUDEAKETA ARRUNTEKO BESTELAKO GASTUAK OTROS GASTOS DE GESTIÓN CORRIENTE	409.173	2.431	406.742	1
III. GASTU FINANTZARIOAK GASTOS FINANCIEROS	136.966	42.725	94.241	31
2. HIRUGARRENEKIKO ZORRENAK POR DEUDAS CON TERCEROS	136.966	42.725	94.241	31
IV. ENTITATEAK EMANGO DITUEN DIRU-LAGUNTZAK ETA EGINGO DITUEN TRANSFERENTZIAK SUBVENCIONES A CONCEDER Y TRANSFERENCIAS A REALIZAR POR LA ENTIDAD	6.936.021	940.935	5.995.086	14
VI. USTIAPEN-JARDUERETAKO DIRU-FLUXU POSITIBOAK FLUJOS POSITIVOS DE EFECTIVO DE LAS ACTIVIDADES DE EXPLOTACIÓN	----	21.286.176	(21.286.176)	***
GASTUAK GUZTIRA TOTAL GASTOS	2.796.716.109	734.951.581	2.061.764.528	26

Euro / Euros

DIRU-SARRERAK INGRESOS	AURREKONTUA PRESUPUESTO	EGINDAKOA REALIZADO	ALDEA DIFERENCIA	%
I. NEGOZIO-ZIFRAREN ZENBATEKO GARBIA IMPORTE NETO DE LA CIFRA DE NEGOCIOS	2.764.864.004	656.789.835	2.108.074.169	24
2. ZERBITZU-EMATEAK PRESTACIONES DE SERVICIOS	2.764.864.004	656.789.835	2.108.074.169	24
II. USTIAPENENKO BESTELAKO DIRU-SARRERAK OTROS INGRESOS DE EXPLOTACIÓN	30.429.565	4.492.694	25.936.871	15
IV. USTIAPENENKO TRANSFERENTZIAK ETA DIRU-LAGUNTZAK TRANSFERENCIAS Y SUBVENCIONES DE EXPLOTACIÓN	1.422.540	690.336	732.204	49
V. SARRERA FINANTZARIOAK INGRESOS FINANCIEROS	----	1.820	(1.820)	***
2. BALORE NEGOZIAGARRI ETA BESTELAKO FINANTZA-TRESNENAK DE VALORES NEGOCIABLES Y OTROS INSTRUMENTOS FINANCIEROS	----	1.820	(1.820)	***
VI. ORDAINTEKO KONTUEN GEHIKETA ETA KOBRATZEKO KONTUEN GUTXITZE GARBIAK AUMENTO CUENTAS A PAGAR Y DISMINUCIÓN CUENTAS A COBRAR NETOS	----	72.976.896	(72.976.896)	***
DIRU-SARRERAK GUZTIRA TOTAL INGRESOS	2.796.716.109	734.951.581	2.061.764.528	26



OSATEK, S. A.

EGOERA BALANTZEA
BALANCE DE SITUACION

Euro / Euros

AKTIBOA ACTIVO	31/03/2019	ONDARE GARBIA ETA PASIBOA PATRIMONIO NETO Y PASIVO	31/03/2019
A) AKTIBO EZ-KORRIENTEA ACTIVO NO CORRIENTE	8.774.776	A) ONDARE GARBIA PATRIMONIO NETO	11.111.392
I. Ibilgetu ukiezina <i>Inmovilizado intangible</i>	25.033	A-1) Fondo propioak Fondos propios	9.287.652
5. Aplikazio informatikoak <i>Aplicaciones informáticas</i>	25.033	I. Kapitala <i>Capital</i>	3.123.000
II. Ibilgetu materiala <i>Inmovilizado material</i>	8.736.373	1. Kapital eskrituratua <i>Capital escriturado</i>	3.123.000
1. Lurrak eta eraikuntzak <i>Terrenos y construcciones</i>	743.810	III. Erreserbak <i>Reservas</i>	5.896.394
2. Instalazio teknikoak eta bestelako ibilgetu materiala <i>Instalaciones técnicas y otro inmovilizado material</i>	7.992.563	1. Lege- eta estatutu-erreserbak <i>Legal y estatutarias</i>	672.200
V. Epe luzeko finantza inbertsioak <i>Inversiones financieras a largo plazo</i>	13.370	2. Bestelako erreserbak <i>Otras reservas</i>	5.224.194
2. Hirugarrenei emandako kredituak <i>Créditos a terceros</i>	13.370	VII. Ekitaldiko emaitza <i>Resultado del ejercicio</i>	268.258
B) AKTIBO KORRIENTEA ACTIVO CORRIENTE	8.192.746	A-3) Jasotako diru-laguntzak, dohaintzak eta legatuak Subvenciones, donaciones y legados recibidos	1.823.740
III. Merkataritza zordunak eta kobratzeko bestelako kontuak <i>Deudores comerciales y otras cuentas a cobrar</i>	2.694.296	B) PASIBO EZ-KORRIENTEA PASIVO NO CORRIENTE	678.828
1. Bezeroak, salmentengatik eta zerbitzu-emeategatik <i>Clientes por ventas y prestaciones de servicios</i>	25.683	IV. Zerga geroratu pasiboak <i>Pasivos por impuesto diferido</i>	678.828
2. Bezeroak, taldeko enpresak eta elkartuak <i>Clientes, empresas del grupo y asociadas</i>	2.651.501	C) PASIBO KORRIENTEA PASIVO CORRIENTE	5.177.302
4. Pertsonala <i>Personal</i>	17.112	III. Epe laburreko zorrak <i>Deudas a corto plazo</i>	9.056
VII. Diruzaintza eta bestelako aktibo likido baliokideak <i>Efectivo y otros activos líquidos equivalentes</i>	5.498.450	5. Bestelako pasibo finantzarioak <i>Otros pasivos financieros</i>	9.056
1. Diruzaintza <i>Tesorería</i>	5.498.450	V. Merkataritza hartzekodunak eta ordaintzeko bestelako kontuak <i>Acreedores comerciales y otras cuentas a pagar</i>	5.168.246
		1. Hornitzaileak <i>Proveedores</i>	1.370.320
		2. Hornitzaileak, taldeko enpresak eta elkartuak <i>Proveedores, empresas del grupo y asociadas</i>	873.631
		3. Hainbat hartzekodun <i>Acreedores varios</i>	284.445
		4. Pertsonala (ordaintzeko dauden ordainsariak) <i>Personal (remuneraciones pendientes de pago)</i>	2.159.083
		6. Administrazio Publikoekin bestelako zorrak <i>Otras deudas con las Administraciones Públicas</i>	16.620
		7. Bezeroek emandako aurrerakinak <i>Anticipos de clientes</i>	464.147
AKTIBOA GUZTIRA (A+B) TOTAL ACTIVO (A+B)	16.967.522	ONDARE GARBIA ETA PASIBOA GUZTIRA (A+B+C) TOTAL PATRIMONIO NETO Y PASIVO (A+B+C)	16.967.522

OSATEK, S. A.

GALDU-IRABAZIEN KONTUA
CUENTA DE PERDIDAS Y GANANCIAS

Euro / Euros

GALDU-IRABAZIEN KONTUA CUENTA DE PERDIDAS Y GANANCIAS		31/03/2019
A) ERAGIKETA JARRAITUAK OPERACIONES CONTINUADAS		
1. Negoio-zifraren zenbateko garbia Importe neto de la cifra de negocios		5.589.311
b) Zerbitzu-emateak Prestaciones de servicios		5.589.311
4. Hornikuntzak Aprovisionamientos		(161.406)
b) Lehengaien eta bestelako material kontsumigarrien kontsumoa Consumo de materias primas y otras materias consumibles		(161.406)
7. Pertsonal-gastuak Gastos de personal		(4.177.058)
a) Soldatak, lansariak eta antzekoak Sueldos, salarios y asimilados		(3.477.138)
b) Karga sozialak Cargas sociales		(699.920)
8. Ustiapeneko bestelako gastuak Otros gastos de explotación		(584.000)
a) Kanpoko zerbitzuak Servicios exteriores		(581.762)
b) Tributuak Tributos		(1.864)
d) Kudeaketa arrunteko bestelako gastuak Otros gastos de gestión corriente		(374)
9. Ibilgetuaren amortizazioa Amortización del inmovilizado		(524.446)
10. Ibilgetu ez-finantzarioko diru-laguntzen eta bestelakoen egozpena Imputación de subvenciones de inmovilizado no financiero y otras		108.308
15. Bestelako emaitzak Otros resultados		17.549
A.1) USTIAPENENKO EMAITZA (1+2+3+4+5+6+7+8+9+10+11+12+13+14+15) RESULTADO DE EXPLOTACIÓN (1+2+3+4+5+6+7+8+9+10+11+12+13+14+15)		268.258
A.2) EMAITZA FINANTZARIOA (16+17+18+19+20+21) RESULTADO FINANCIERO (16+17+18+19+20+21)		----
A.3) ZERGA AURREKO EMAITZA (A.1+A.2) RESULTADO ANTES DE IMPUESTOS (A.1+A.2)		268.258
A.4) EKITALDIKO EMAITZA (A.3+22) RESULTADO DEL EJERCICIO (A.3+22)		268.258

OSATEK, S. A.

EFEKTIBO FLUXUEN EGOERA-ORRIA
ESTADO DE FLUJOS DE EFECTIVO

Euro / Euros

DIRU-FLUXUEN EGOERA-ORRIA ESTADO DE FLUJOS DE EFECTIVO	31/03/2019
A) USTIAPEN-JARDUERETAKO DIRU-FLUXUAK FLUJOS DE EFECTIVO DE LAS ACTIVIDADES DE EXPLOTACIÓN	
1. Ekitaldiko zerga aurreko emaitza <i>Resultado del ejercicio antes de impuestos</i>	268.258
2. Emaitzaren doikuntzak <i>Ajustes del resultado</i>	416.138
a) Ibilgetuaren amortizazioa (+) <i>Amortización del inmovilizado (+)</i>	524.446
d) Diru-laguntzen egozpena (-) <i>Imputación de subvenciones (-)</i>	(108.308)
3. Kapital korrientearen aldaketak <i>Cambios en el capital corriente</i>	976.486
b) Zordunak eta kobratzeko bestelako kontuak (+/-) <i>Deudores y otras cuentas a cobrar(+/-)</i>	604.458
d) Hartzekodunak eta ordaintzeko bestelako kontuak (+/-) <i>Acreedores y otras cuentas a pagar (+/-)</i>	372.028
5. Ustiapen-jardueretako diru-fluxuak (+/-1+/-2+/-3+/-4) <i>Flujos de efectivo de las actividades de explotación (+/-1+/-2+/-3+/-4)</i>	1.660.882
B) INBERTSIO-JARDUERETAKO DIRU-FLUXUAK (+/-) FLUJOS DE EFECTIVO DE LAS ACTIVIDADES DE INVERSIÓN (+/-)	
6. Inbertsioen ordainketak (-) <i>Pagos por inversión (-)</i>	(2.482.529)
c) Ibilgetu materiala <i>Inmovilizado material</i>	(2.482.529)
7. Desinbertsioen kobrantzak (+) <i>Cobros por desinversiones (+)</i>	4.235
e) Bestelako aktibo finantzarioak <i>Otros activos financieros</i>	4.235
8. Inbertsio-jardueretako diru-fluxuak (7-6) <i>Flujos de efectivo de las actividades de inversión (7-6)</i>	(2.478.294)
C) FINANTZAKETA-JARDUERETAKO DIRU-FLUXUAK FLUJOS DE EFECTIVO DE LAS ACTIVIDADES DE FINANCIACIÓN	
12. Finantzaketa-jardueretako diru-fluxuak (+/-9+/-10-11) <i>Flujos de efectivo de las actividades de financiación (+/-9+/-10-11)</i>	----
D) KANBIO-TASEN ALDAKETEN ERAGINA EFECTO DE LAS VARIACIONES DE LOS TIPOS DE CAMBIO	----
E) ESKUDIRUAREN EDO BALIOKIDEEN GEHIKUNTZA/GUTXITZE GARBIA (+/-5+/-8+/-12+/-D) AUMENTO/DISMINUCIÓN NETA DEL EFECTIVO O EQUIVALENTES (+/-5+/-8+/-12+/-D)	(817.412)

OSATEK, S. A.

EGINDAKOAREN KAPITAL AURREKONTUA
PRESUPUESTO DE CAPITAL REALIZADO

Euro / Euros

INBERTSIOAK INVERSIONES	AURREKONTUA PRESUPUESTO	EGINDAKOA REALIZADO	ALDEA DIFERENCIA	%
II. INBERTSIO UKIEZIN, MATERIAL, ONDASUN HIGIEZIN ETA BESTE BATZUEN GEHIKUNTZA AUMENTO DE INVERSIONES INTANGIBLES, MATERIALES, INMOBILIARIAS Y OTRAS	3.905.927	-----	3.905.927	0
2. IBILGETU MATERIALA INMOVILIZADO MATERIAL	3.905.927	-----	3.905.927	0
IV. PASIBO FINANTZARIOKO TRESNEN GUTXITZEA (ITZULKETA ETA AMORTIZAZIOA) DISMINUCIÓN DE INSTRUMENTOS PASIVO FINANCIERO (DEVOLUCIÓN Y AMORTIZACIÓN)	-----	2.482.529	(2.482.529)	***
4. BESTELAKO ZORRAK OTRAS DEUDAS	-----	2.482.529	(2.482.529)	***
INBERTSIOAK GUZTIRA TOTAL INVERSIONES	3.905.927	2.482.529	1.423.398	64

Euro / Euros

FINANTZAKETA FINANCIACION	AURREKONTUA PRESUPUESTO	EGINDAKOA REALIZADO	ALDEA DIFERENCIA	%
I. USTIAPEN-JARDUERETAKO DIRU-FLUXU POSITIBOAK FLUJOS POSITIVOS DE EFECTIVO DE LAS ACTIVIDADES DE EXPLOTACIÓN	2.505.927	1.660.882	845.045	(66)
III. JASOKO DIREN TRANSFERENTZIAK, DIRU-LAGUNTZAK, DOHANTZAK ETA LEGATUAK TRANSFERENCIAS, SUBVENCIONES, DONACIONES Y LEGADOS A RECIBIR	1.400.000	-----	1.400.000	0
IV. ONDARE-TRESNEN GEHIKUNTZA ETA FINANTZA-INBERTSIOEN GUTXITZEA AUMENTO DE INSTRUMENTOS PATRIMONIO Y DISMINUCIÓN DE INVERSIONES FINANCIERAS	-----	4.235	(4.235)	***
4. BESTELAKO FINANTZA-INBERTSIOAK OTRAS INVERSIONES FINANCIERAS	-----	4.235	(4.235)	***
VII. ESKUDIRUAREN EDO BALIOKIDEEN GUTXITZE GARBIA DISMINUCIÓN NETA DEL EFECTIVO O EQUIVALENTES	-----	817.412	(817.412)	***
FINANTZAKETA GUZTIRA TOTAL FINANCIACIÓN	3.905.927	2.482.529	1.423.398	64

OSATEK, S. A.

EGINDAKOAREN USTIAPEN AURREKONTUA
PRESUPUESTO DE EXPLOTACION REALIZADO

Euro / Euros

GASTUAK GASTOS	AURREKONTUA PRESUPUESTO	EGINDAKOA REALIZADO	ALDEA DIFERENCIA	%
I. PERTSONAL-GASTUAK GASTOS DE PERSONAL	17.132.393	4.177.058	12.955.335	24
1. SOLDATAK, LANSARIAK ETA ANTZEKOAK SUELDOS, SALARIOS Y ASIMILADOS	14.807.717	3.477.138	11.330.579	23
2. KARGA SOZIALAK ETA BESTE BATZUK CARGAS SOCIALES Y OTROS	2.324.676	699.920	1.624.756	30
II. FUNTZIONAMENDU-GASTUAK GASTOS DE FUNCIONAMIENTO	8.716.360	745.406	7.970.954	9
1. HORNIKUNTZAK APROVISIONAMIENTOS	771.356	161.406	609.950	21
2. KANPOKO ZERBITZUAK SERVICIOS EXTERIORES	7.925.255	581.762	7.343.493	7
3. TRIBUTUAK TRIBUTOS	19.749	1.864	17.885	9
4. KUDEAKETA ARRUNTEKO BESTELAKO GASTUAK OTROS GASTOS DE GESTIÓN CORRIENTE	----	374	(374)	***
III. GASTU FINANTZARIOAK GASTOS FINANCIEROS	8.014	----	8.014	0
2. HIRUGARRENEKIKO ZORRENAK POR DEUDAS CON TERCEROS	8.014	----	8.014	0
VI. USTIAPEN-JARDUERETAKO DIRU-FLUXU POSITIBOAK FLUJOS POSITIVOS DE EFECTIVO DE LAS ACTIVIDADES DE EXPLOTACIÓN	2.505.927	1.660.882	845.045	66
GASTUAK GUZTIRA TOTAL GASTOS	28.362.694	6.583.346	21.779.348	23

Euro / Euros

DIRU-SARRERAK INGRESOS	AURREKONTUA PRESUPUESTO	EGINDAKOA REALIZADO	ALDEA DIFERENCIA	%
I. NEGOZIO-ZIFRAREN ZENBATEKO GARBIA IMPORTE NETO DE LA CIFRA DE NEGOCIOS	28.148.966	5.589.311	22.559.655	20
2. ZERBITZU-EMATEAK PRESTACIONES DE SERVICIOS	28.148.966	5.589.311	22.559.655	20
II. USTIAPENENKO BESTELAKO DIRU-SARRERAK OTROS INGRESOS DE EXPLOTACIÓN	213.728	17.549	196.179	8
VI. ORDAINTEKO KONTUEN GEHIKETA ETA KOBRATZEKO KONTUEN GUTXITZE GARBIAK AUMENTO CUENTAS A PAGAR Y DISMINUCIÓN CUENTAS A COBRAR NETOS	----	976.486	(976.486)	***
DIRU-SARRERAK GUZTIRA TOTAL INGRESOS	28.362.694	6.583.346	21.779.348	23



Fundación Vasca BIO Euskal Fundazioa

EGOERA BALANTZEA
BALANCE DE SITUACION

Euro / Euros

AKTIBOA ACTIVO	31/03/2019	ONDARE GARBIA ETA PASIBOA PATRIMONIO NETO Y PASIVO	31/03/2019
A) AKTIBO EZ-KORRIENTEA ACTIVO NO CORRIENTE	4.324.394	A) ONDARE GARBIA PATRIMONIO NETO	4.743.713
I. Ibilgetu ukiezina <i>Inmovilizado intangible</i>	95.157	A-1) Fondo propioak Fondos propios	445.272
5. Aplikazio informatikoak <i>Aplicaciones informáticas</i>	95.157	I. Fundazio-zuzkidura <i>Dotación fundacional</i>	597.367
II. Ibilgetu materiala <i>Inmovilizado material</i>	4.229.227	V. Aurreko ekitaldietako emaitzak <i>Resultados de ejercicios anteriores</i>	(86.096)
1. Lurrak eta eraikuntzak <i>Terrenos y construcciones</i>	3.881.255	2. (Aurreko ekitaldietako emaitza negatiboak) <i>(Resultados negativos de ejercicios anteriores)</i>	(86.096)
2. Instalazio teknikoak eta bestelako ibilgetu materiala <i>Instalaciones técnicas y otro inmovilizado material</i>	347.972	VII. Ekitaldiko emaitza <i>Resultado del ejercicio</i>	(65.999)
V. Epe luzeko finantza inbertsioak <i>Inversiones financieras a largo plazo</i>	10	A-3) Jasotako diru-laguntzak, dohaintzak eta legatuak Subvenciones, donaciones y legados recibidos	4.298.441
1. Ondare-tresnak <i>Instrumentos de patrimonio</i>	10	B) PASIBO EZ-KORRIENTEA PASIVO NO CORRIENTE	10.838
B) AKTIBO KORRIENTEA ACTIVO CORRIENTE	9.234.101	I. Epe luzeko hornidurak <i>Provisiones a largo plazo</i>	10.838
III. Merkataritza zordunak eta kobratzeko bestelako kontuak <i>Deudores comerciales y otras cuentas a cobrar</i>	881.204	4. Bestelako hornidurak <i>Otras provisiones</i>	10.838
1. Bezeroak, salmentengatik eta zerbitzu-emateengatik <i>Clientes por ventas y prestaciones de servicios</i>	220.938	C) PASIBO KORRIENTEA PASIVO CORRIENTE	8.803.944
3. Hainbat zordun <i>Deudores varios</i>	655.190	V. Merkataritza hartzekodunak eta ordaintzeko bestelako kontuak <i>Acreedores comerciales y otras cuentas a pagar</i>	8.803.944
4. Pertsonala <i>Personal</i>	5.076	1. Hornitzaileak <i>Proveedores</i>	144.130
VII. Diruzaintza eta bestelako aktibo likido baliokideak <i>Efectivo y otros activos líquidos equivalentes</i>	8.352.897	3. Hainbat hartzekodun <i>Acreedores varios</i>	78.494
1. Diruzaintza <i>Tesorería</i>	8.352.897	4. Pertsonala (ordaintzeko dauden ordainsariak) <i>Personal (remuneraciones pendientes de pago)</i>	111.915
		6. Administrazio Publikoekin bestelako zorrak <i>Otras deudas con las Administraciones Públicas</i>	236.891
		7. Bezeroek emandako aurrerakinak <i>Anticipos de clientes</i>	8.232.514
AKTIBOA GUZTIRA (A+B) TOTAL ACTIVO (A+B)	13.558.495	ONDARE GARBIA ETA PASIBOA GUZTIRA (A+B+C) TOTAL PATRIMONIO NETO Y PASIVO (A+B+C)	13.558.495

Fundación Vasca BIO Euskal Fundazioa

GALDU-IRABAZIEN KONTUA
CUENTA DE PERDIDAS Y GANANCIAS

Euro / Euros

GALDU-IRABAZIEN KONTUA CUENTA DE PERDIDAS Y GANANCIAS		31/03/2019
A) ERAGIKETA JARRAITUAK OPERACIONES CONTINUADAS		
1. Negoio-zifraren zenbateko garbia <i>Importe neto de la cifra de negocios</i>		58.874
b) Zerbitzu-emateak <i>Prestaciones de servicios</i>		58.874
4. Hornikuntzak Aprovisionamientos		(72.171)
b) Lehengaien eta bestelako material kontsumigarrien kontsumoa <i>Consumo de materias primas y otras materias consumibles</i>		(72.171)
6. Ustiapeneko bestelako sarrerak Otros ingresos de explotación		1.333.885
b) Ekitaldiko emaitzara egotzitako ustiapeneko diru-laguntzak <i>Subvenciones de explotación incorporadas al resultado del ejercicio</i>		1.333.885
7. Pertsonal-gastuak Gastos de personal		(982.395)
a) Soldatak, lansariak eta antzekoak <i>Sueldos, salarios y asimilados</i>		(783.403)
b) Karga sozialak <i>Cargas sociales</i>		(198.992)
8. Ustiapeneko bestelako gastuak Otros gastos de explotación		(385.631)
a) Kanpoko zerbitzuak <i>Servicios exteriores</i>		(385.631)
9. Ibilgetuaren amortizazioa Amortización del inmovilizado		(97.231)
10. Ibilgetu ez-finantzarioko diru-laguntzen eta bestelakoen egozpena <i>Imputación de subvenciones de inmovilizado no financiero y otras</i>		97.231
13. Entitateak emandako diru-laguntzak eta egindako transferentziak <i>Subvenciones concedidas y transferencias realizadas por la entidad</i>		(15.246)
A.1) USTIAPENENKO EMAITZA (1+2+3+4+5+6+7+8+9+10+11+12+13+14+15) RESULTADO DE EXPLOTACIÓN (1+2+3+4+5+6+7+8+9+10+11+12+13+14+15)		(62.684)
17. Gastu finantzarioak Gastos financieros		(3.315)
b) Hirugarreneneko zorrenak <i>Por deudas con terceros</i>		(3.315)
A.2) EMAITZA FINANTZARIOA (16+17+18+19+20+21) RESULTADO FINANCIERO (16+17+18+19+20+21)		(3.315)
A.3) ZERGA AURREKO EMAITZA (A.1+A.2) RESULTADO ANTES DE IMPUESTOS (A.1+A.2)		(65.999)
A.4) EKITALDIKO EMAITZA (A.3+22) RESULTADO DEL EJERCICIO (A.3+22)		(65.999)

Fundación Vasca BIO Euskal Fundazioa

EFEKTIBO FLUXUEN EGOERA-ORRIA
ESTADO DE FLUJOS DE EFECTIVO

Euro / Euros

DIRU-FLUXUEN EGOERA-ORRIA ESTADO DE FLUJOS DE EFECTIVO	31/03/2019
A) USTIAPEN-JARDUERETAKO DIRU-FLUXUAK FLUJOS DE EFECTIVO DE LAS ACTIVIDADES DE EXPLOTACIÓN	
1. Ekitaldiko zerga aurreko emaitza <i>Resultado del ejercicio antes de impuestos</i>	(65.999)
2. Emaitzaren doikuntzak <i>Ajustes del resultado</i>	3.315
a) Ibilgetuaren amortizazioa (+) <i>Amortización del inmovilizado (+)</i>	97.231
d) Diru-laguntzen egozpena (-) <i>Imputación de subvenciones (-)</i>	(97.231)
h) Gastu finantzarioak (+) <i>Gastos financieros (+)</i>	3.315
3. Kapital korrientearen aldaketak <i>Cambios en el capital corriente</i>	(903.951)
b) Zordunak eta kobratzeko bestelako kontuak (+/-) <i>Deudores y otras cuentas a cobrar(+/-)</i>	3.385
d) Hartzekodunak eta ordaintzeko bestelako kontuak (+/-) <i>Acreedores y otras cuentas a pagar (+/-)</i>	(907.336)
4. Ustiapen-jardueretako bestelako diru-fluxuak (+/-) <i>Otros flujos de efectivo de las actividades de explotación (+/-)</i>	(3.315)
a) Interesen ordainketa (-) <i>Pagos de intereses (-)</i>	(3.315)
5. Ustiapen-jardueretako diru-fluxuak (+/--1+/-2+/-3+/-4) <i>Flujos de efectivo de las actividades de explotación (+/--1+/-2+/-3+/-4)</i>	(969.950)
B) INBERTSIO-JARDUERETAKO DIRU-FLUXUAK (+/-) FLUJOS DE EFECTIVO DE LAS ACTIVIDADES DE INVERSIÓN (+/-)	
8. Inbertsio-jardueretako diru-fluxuak (7-6) <i>Flujos de efectivo de las actividades de inversión (7-6)</i>	----
C) FINANTZAKETA-JARDUERETAKO DIRU-FLUXUAK FLUJOS DE EFECTIVO DE LAS ACTIVIDADES DE FINANCIACIÓN	
12. Finantzaketa-jardueretako diru-fluxuak (+/-9+/-10-11) <i>Flujos de efectivo de las actividades de financiación (+/-9+/-10-11)</i>	----
D) KANBIO-TASEN ALDAKETEN ERAGINA EFECTO DE LAS VARIACIONES DE LOS TIPOS DE CAMBIO	----
E) ESKUDIRUAREN EDO BALIOKIDEEN GEHIKUNTZA/GUTXITZE GARBIA (+/-5+/-8+/-12+/-D) AUMENTO/DISMINUCIÓN NETA DEL EFECTIVO O EQUIVALENTES (+/-5+/-8+/-12+/-D)	(969.950)

Fundación Vasca BIO Euskal Fundazioa

EGINDAKOAREN KAPITAL AURREKONTUA
PRESUPUESTO DE CAPITAL REALIZADO

Euro / Euros

INBERTSIOAK INVERSIONES	AURREKONTUA PRESUPUESTO	EGINDAKOA REALIZADO	ALDEA DIFERENCIA	%
I. USTIAPEN-JARDUERETAKO DIRU-FLUXU NEGATIBOAK FLUJOS NEGATIVOS DE EFECTIVO DE LAS ACTIVIDADES DE EXPLOTACIÓN	-----	969.950	(969.950)	***
II. INBERTSIO UKIEZIN, MATERIAL, ONDASUN HIGIEZIN ETA BESTE BATZUEN GEHIKUNTZA AUMENTO DE INVERSIONES INTANGIBLES, MATERIALES, INMOBILIARIAS Y OTRAS	281.119	-----	281.119	0
1. IBILGETU UKIEZINA INMOVILIZADO INTANGIBLE	30.000	-----	30.000	0
2. IBILGETU MATERIALA INMOVILIZADO MATERIAL	251.119	-----	251.119	0
INBERTSIOAK GUZTIRA TOTAL INVERSIONES	281.119	969.950	(688.831)	345

Euro / Euros

FINANTZAKETA FINANCIACION	AURREKONTUA PRESUPUESTO	EGINDAKOA REALIZADO	ALDEA DIFERENCIA	%
III. JASOKO DIREN TRANSFERENTZIAK, DIRU-LAGUNTZAK, DOHAINTZAK ETA LEGATUAK TRANSFERENCIAS, SUBVENCIONES, DONACIONES Y LEGADOS A RECIBIR	281.119	-----	281.119	0
VII. ESKUDIRUAREN EDO BALIOKIDEEN GUTXITZE GARBIA DISMINUCIÓN NETA DEL EFECTIVO O EQUIVALENTES	-----	969.950	(969.950)	***
FINANTZAKETA GUZTIRA TOTAL FINANCIACIÓN	281.119	969.950	(688.831)	345

Fundación Vasca BIO Euskal Fundazioa


EGINDAKOAREN USTIAPEN AURREKONTUA
PRESUPUESTO DE EXPLOTACION REALIZADO

Euro / Euros

GASTUAK GASTOS	AURREKONTUA PRESUPUESTO	EGINDAKOA REALIZADO	ALDEA DIFERENCIA	%
I. PERTSONAL-GASTUAK GASTOS DE PERSONAL	4.834.216	982.395	3.851.821	20
1. SOLDATAK, LANSARIAK ETA ANTZEKOAK SUELDOS, SALARIOS Y ASIMILADOS	3.669.325	783.403	2.885.922	21
2. KARGA SOZIALAK ETA BESTE BATZUK CARGAS SOCIALES Y OTROS	1.164.891	198.992	965.899	17
II. FUNTZIONAMENDU-GASTUAK GASTOS DE FUNCIONAMIENTO	2.972.354	457.802	2.514.552	15
1. HORNIKUNTZAK APROVISIONAMIENTOS	694.301	72.171	622.130	10
2. KANPOKO ZERBITZUAK SERVICIOS EXTERIORES	2.278.053	385.631	1.892.422	17
III. GASTU FINANTZARIOAK GASTOS FINANCIEROS	13.800	3.315	10.485	24
2. HIRUGARRENEKIKO ZORRENAK POR DEUDAS CON TERCEROS	13.800	3.315	10.485	24
IV. ENTITATEAK EMANGO DITUEN DIRU-LAGUNTZAK ETA EGINGO DITUEN TRANSFERENTZIAK SUBVENCIONES A CONCEDER Y TRANSFERENCIAS A REALIZAR POR LA ENTIDAD	756.154	15.246	740.908	2
V. KOBRATZEKO KONTUEN GEHIKETA ETA ORDAINTZEKO KONTUEN GUTXITZE GARBIAK AUMENTO CUENTAS A COBRAR Y DISMINUCIÓN CUENTAS A PAGAR NETOS	-----	903.951	(903.951)	***
GASTUAK GUZTIRA TOTAL GASTOS	8.576.524	2.362.709	6.213.815	28

Euro / Euros

DIRU-SARRERAK INGRESOS	AURREKONTUA PRESUPUESTO	EGINDAKOA REALIZADO	ALDEA DIFERENCIA	%
I. NEGOZIO-ZIFRAREN ZENBATEKO GARBIA IMPORTE NETO DE LA CIFRA DE NEGOCIOS	350.676	58.874	291.802	17
2. ZERBITZU-EMATEAK PRESTACIONES DE SERVICIOS	350.676	58.874	291.802	17
II. USTIAPENENKO BESTELAKO DIRU-SARRERAK OTROS INGRESOS DE EXPLOTACIÓN	3.000	-----	3.000	0
IV. USTIAPENENKO TRANSFERENTZIAK ETA DIRU-LAGUNTZAK TRANSFERENCIAS Y SUBVENCIONES DE EXPLOTACIÓN	8.222.848	1.333.885	6.888.963	16
VII. USTIAPEN-JARDUERETAKO DIRU-FLUXU NEGATIBOAK FLUJOS NEGATIVOS DE EFECTIVO DE LAS ACTIVIDADES DE EXPLOTACIÓN	-----	969.950	(969.950)	***
DIRU-SARRERAK GUZTIRA TOTAL INGRESOS	8.576.524	2.362.709	6.213.815	28



IX. TURISMOA, MERKATARITZA ETA KONTSUMOA
TURISMO, COMERCIO Y CONSUMO



Basquetour, S.A.

EGOERA BALANTZEA
BALANCE DE SITUACION

Euro / Euros

AKTIBOA ACTIVO	31/03/2019	ONDARE GARBIA ETA PASIBOA PATRIMONIO NETO Y PASIVO	31/03/2019
A) AKTIBO EZ-KORRIENTEA ACTIVO NO CORRIENTE	40.313	A) ONDARE GARBIA PATRIMONIO NETO	26.281
II. Ibilgetu materiala <i>Inmovilizado material</i>	38.622	A-1) Fondo propioak Fondos propios	(12.156)
2. Instalazio teknikoak eta bestelako ibilgetu materiala <i>Instalaciones técnicas y otro inmovilizado material</i>	38.622	I. Kapitala <i>Capital</i>	90.000
V. Epe luzeko finantza inbertsioak <i>Inversiones financieras a largo plazo</i>	1.691	1. Kapital eskrituratua <i>Capital escriturado</i>	90.000
5. Bestelako aktibo finantzarioak <i>Otros activos financieros</i>	1.691	V. Aurreko ekitaldietako emaitzak <i>Resultados de ejercicios anteriores</i>	(86.832)
B) AKTIBO KORRIENTEA ACTIVO CORRIENTE	2.490.005	2. (Aurreko ekitaldietako emaitza negatiboak) <i>(Resultados negativos de ejercicios anteriores)</i>	(86.832)
III. Merkataritza zordunak eta kobratzeko bestelako kontuak <i>Deudores comerciales y otras cuentas a cobrar</i>	546.196	VII. Ekitaldiko emaitza <i>Resultado del ejercicio</i>	(15.324)
3. Hainbat zordun <i>Deudores varios</i>	144.046	A-3) Jasotako diru-laguntzak, dohaintzak eta legatuak Subvenciones, donaciones y legados recibidos	38.437
4. Pertsonala <i>Personal</i>	2.150	B) PASIBO EZ-KORRIENTEA PASIVO NO CORRIENTE	----
6. Administrazio Publikoekin bestelako hartzeoak <i>Otros créditos con las Administraciones Públicas</i>	400.000	C) PASIBO KORRIENTEA PASIVO CORRIENTE	2.504.037
V. Epe laburreko finantza-inbertsioak <i>Inversiones financieras a corto plazo</i>	300	III. Epe laburreko zorrak <i>Deudas a corto plazo</i>	145.646
5. Bestelako aktibo finantzarioak <i>Otros activos financieros</i>	300	5. Bestelako pasibo finantzarioak <i>Otros pasivos financieros</i>	145.646
VI. Epe laburreko aldiakapenak <i>Periodificaciones a corto plazo</i>	121.236	V. Merkataritza hartzekodunak eta ordaintzeko bestelako kontuak <i>Acreedores comerciales y otras cuentas a pagar</i>	2.358.391
VII. Diruzaintza eta bestelako aktibo likido baliokideak <i>Efectivo y otros activos líquidos equivalentes</i>	1.822.273	1. Hornitzaileak <i>Proveedores</i>	630.567
1. Diruzaintza <i>Tesorería</i>	1.822.273	6. Administrazio Publikoekin bestelako zorrak <i>Otras deudas con las Administraciones Públicas</i>	1.727.824
AKTIBOA GUZTIRA (A+B) TOTAL ACTIVO (A+B)	2.530.318	ONDARE GARBIA ETA PASIBOA GUZTIRA (A+B+C) TOTAL PATRIMONIO NETO Y PASIVO (A+B+C)	2.530.318

Basquetour, S.A.

GALDU-IRABAZIEN KONTUA
CUENTA DE PERDIDAS Y GANANCIAS

Euro / Euros

GALDU-IRABAZIEN KONTUA CUENTA DE PERDIDAS Y GANANCIAS		31/03/2019
A) ERAGIKETA JARRAITUAK OPERACIONES CONTINUADAS		
6. Ustiapeneko bestelako sarrerak Otros ingresos de explotación		1.889.926
b) Ekitaldiko emaitzara egotzitako ustiapeneko diru-laguntzak <i>Subvenciones de explotación incorporadas al resultado del ejercicio</i>		1.889.926
7. Pertsonal-gastuak Gastos de personal		(264.160)
a) Soldatak, lansariak eta antzekoak <i>Sueldos, salarios y asimilados</i>		(195.630)
b) Karga sozialak <i>Cargas sociales</i>		(68.530)
8. Ustiapeneko bestelako gastuak Otros gastos de explotación		(1.639.393)
a) Kanpoko zerbitzuak <i>Servicios exteriores</i>		(1.639.393)
9. Ibilgetuaren amortizazioa Amortización del inmovilizado		(2.911)
11. Hornidura-soberakinak Excesos de provisiones		1.214
A.1) USTIAPENENKO EMAITZA (1+2+3+4+5+6+7+8+9+10+11+12+13+14+15) RESULTADO DE EXPLOTACIÓN (1+2+3+4+5+6+7+8+9+10+11+12+13+14+15)		(15.324)
A.2) EMAITZA FINANTZARIOA (16+17+18+19+20+21) RESULTADO FINANCIERO (16+17+18+19+20+21)		----
A.3) ZERGA AURREKO EMAITZA (A.1+A.2) RESULTADO ANTES DE IMPUESTOS (A.1+A.2)		(15.324)
A.4) EKITALDIKO EMAITZA (A.3+22) RESULTADO DEL EJERCICIO (A.3+22)		(15.324)

Basquetour, S.A.

EFEKTIBO FLUXUEN EGOERA-ORRIA
ESTADO DE FLUJOS DE EFECTIVO

Euro / Euros

DIRU-FLUXUEN EGOERA-ORRIA ESTADO DE FLUJOS DE EFECTIVO	31/03/2019
A) USTIAPEN-JARDUERETAKO DIRU-FLUXUAK FLUJOS DE EFECTIVO DE LAS ACTIVIDADES DE EXPLOTACIÓN	
1. Ekitaldiko zerga aurreko emaitza <i>Resultado del ejercicio antes de impuestos</i>	(15.324)
2. Emaitzaren doikuntzak <i>Ajustes del resultado</i>	1.697
a) Ibilgetuaren amortizazioa (+) <i>Amortización del inmovilizado (+)</i>	2.911
c) Hornidura-aldaketak (+/-) <i>Variación de provisiones (+/-)</i>	(1.214)
3. Kapital korrientearen aldaketak <i>Cambios en el capital corriente</i>	1.041.864
b) Zordunak eta kobratzeko bestelako kontuak (+/-) <i>Deudores y otras cuentas a cobrar(+/-)</i>	(503)
d) Hartzekodunak eta ordaintzeko bestelako kontuak (+/-) <i>Acreedores y otras cuentas a pagar (+/-)</i>	1.042.367
5. Ustiapen-jardueretako diru-fluxuak (+/-1+/-2+/-3+/-4) <i>Flujos de efectivo de las actividades de explotación (+/-1+/-2+/-3+/-4)</i>	1.028.237
B) INBERTSIO-JARDUERETAKO DIRU-FLUXUAK (+/-) FLUJOS DE EFECTIVO DE LAS ACTIVIDADES DE INVERSIÓN (+/-)	
6. Inbertsioen ordainketak (-) <i>Pagos por inversión (-)</i>	(3.096)
c) Ibilgetu materiala <i>Inmovilizado material</i>	(3.096)
8. Inbertsio-jardueretako diru-fluxuak (7-6) <i>Flujos de efectivo de las actividades de inversión (7-6)</i>	(3.096)
C) FINANTZAKETA-JARDUERETAKO DIRU-FLUXUAK FLUJOS DE EFECTIVO DE LAS ACTIVIDADES DE FINANCIACIÓN	
10. Pasibo finantzarioko tresnen kobrantzak eta ordainketak <i>Cobros y pagos por instrumentos de pasivo financiero</i>	3.831
a) Jaulkipena <i>Emisión</i>	6.331
5 Bestelako zorrak (+) <i>Otras deudas (+)</i>	6.331
b) Itzulketak eta amortizazioak <i>Devolución y amortización de</i>	(2.500)
5. Bestelako zorrak (-) <i>Otras deudas (-)</i>	(2.500)
12. Finantzaketa-jardueretako diru-fluxuak (+/-9+/-10-11) <i>Flujos de efectivo de las actividades de financiación (+/-9+/-10-11)</i>	3.831
D) KANBIO-TASEN ALDAKETEN ERAGINA EFECTO DE LAS VARIACIONES DE LOS TIPOS DE CAMBIO	----
E) ESKUDIRUAREN EDO BALIOKIDEEN GEHIKUNTZA/GUTXITZE GARBIA (+/-5+/-8+/-12+/-D) AUMENTO/DISMINUCIÓN NETA DEL EFECTIVO O EQUIVALENTES (+/-5+/-8+/-12+/-D)	1.028.972

Basquetour, S.A.

EGINDAKOAREN KAPITAL AURREKONTUA
PRESUPUESTO DE CAPITAL REALIZADO

Euro / Euros

INBERTSIOAK INVERSIONES	AURREKONTUA PRESUPUESTO	EGINDAKOA REALIZADO	ALDEA DIFERENCIA	%
II. INBERTSIO UKIEZIN, MATERIAL, ONDASUN HIGIEZIN ETA BESTE BATZUEN GEHIKUNTZA AUMENTO DE INVERSIONES INTANGIBLES, MATERIALES, INMOBILIARIAS Y OTRAS	15.000	3.096	11.904	21
2. IBILGETU MATERIALA INMOVILIZADO MATERIAL	15.000	3.096	11.904	21
IV. PASIBO FINANTZARIOKO TRESNEN GUTXITZEA (ITZULKETA ETA AMORTIZAZIOA) DISMINUCIÓN DE INSTRUMENTOS PASIVO FINANCIERO (DEVOLUCIÓN Y AMORTIZACIÓN)	-----	2.500	(2.500)	***
4. BESTELAKO ZORRAK OTRAS DEUDAS	-----	2.500	(2.500)	***
VI. ESKUDIRUAREN EDO BALIOKIDEEN GEHIKUNTZA GARBIA AUMENTO NETO DEL EFECTIVO O EQUIVALENTES	-----	1.028.972	(1.028.972)	***
INBERTSIOAK GUZTIRA TOTAL INVERSIONES	15.000	1.034.568	(1.019.568)	***

Euro / Euros

FINANTZAKETA FINANCIACION	AURREKONTUA PRESUPUESTO	EGINDAKOA REALIZADO	ALDEA DIFERENCIA	%
I. USTIAPEN-JARDUERETAKO DIRU-FLUXU POSITIBOAK FLUJOS POSITIVOS DE EFECTIVO DE LAS ACTIVIDADES DE EXPLOTACIÓN	-----	1.028.237	(1.028.237)	***
III. JASOKO DIREN TRANSFERENTZIAK, DIRU-LAGUNTZAK, DOHAINTZAK ETA LEGATUAK TRANSFERENCIAS, SUBVENCIONES, DONACIONES Y LEGADOS A RECIBIR	15.000	-----	15.000	0
V. PASIBO FINANTZARIOKO TRESNEN GEHIKUNTZA AUMENTO DE INSTRUMENTOS DE PASIVO FINANCIERO	-----	6.331	(6.331)	***
4. BESTELAKO ZORRAK OTRAS DEUDAS	-----	6.331	(6.331)	***
FINANTZAKETA GUZTIRA TOTAL FINANCIACIÓN	15.000	1.034.568	(1.019.568)	***

Basquetour, S.A.


EGINDAKOAREN USTIAPEN AURREKONTUA
PRESUPUESTO DE EXPLOTACION REALIZADO

Euro / Euros

GASTUAK GASTOS	AURREKONTUA PRESUPUESTO	EGINDAKOA REALIZADO	ALDEA DIFERENCIA	%
I. PERTSONAL-GASTUAK GASTOS DE PERSONAL	1.118.928	264.160	854.768	24
1. SOLDATAK, LANSARIAK ETA ANTZEKOAK SUELDOS, SALARIOS Y ASIMILADOS	873.295	195.630	677.665	22
2. KARGA SOZIALAK ETA BESTE BATZUK CARGAS SOCIALES Y OTROS	245.633	68.530	177.103	28
II. FUNTZIONAMENDU-GASTUAK GASTOS DE FUNCIONAMIENTO	6.952.242	1.639.393	5.312.849	24
2. KANPOKO ZERBITZUAK SERVICIOS EXTERIORES	6.952.242	1.639.393	5.312.849	24
VI. USTIAPEN-JARDUERETAKO DIRU-FLUXU POSITIBOAK FLUJOS POSITIVOS DE EFECTIVO DE LAS ACTIVIDADES DE EXPLOTACIÓN	----	1.028.237	(1.028.237)	***
GASTUAK GUZTIRA TOTAL GASTOS	8.071.170	2.931.790	5.139.380	36

Euro / Euros

DIRU-SARRERAK INGRESOS	AURREKONTUA PRESUPUESTO	EGINDAKOA REALIZADO	ALDEA DIFERENCIA	%
IV. USTIAPENENKO TRANSFERENTZIAK ETA DIRU-LAGUNTZAK TRANSFERENCIAS Y SUBVENCIONES DE EXPLOTACIÓN	8.071.170	1.889.926	6.181.244	23
VI. ORDAINTEZKO KONTUEN GEHIKETA ETA KOBRATZEKO KONTUEN GUTXITZE GARBIAK AUMENTO CUENTAS A PAGAR Y DISMINUCIÓN CUENTAS A COBRAR NETOS	----	1.041.864	(1.041.864)	***
DIRU-SARRERAK GUZTIRA TOTAL INGRESOS	8.071.170	2.931.790	5.139.380	36





Euskal Irrati Telebista eta partaidetzako Baltzu Publikoak
Euskal Irrati Telebista y las Sociedades Públicas participadas



Euskal Irrati Telebista

EGOERA BALANTZEA
BALANCE DE SITUACION

Euro / Euros

AKTIBOA ACTIVO	31/03/2019	ONDARE GARBIA ETA PASIBOA PATRIMONIO NETO Y PASIVO	31/03/2019
A) AKTIBO EZ-KORRIENTEA ACTIVO NO CORRIENTE	66.525.206	A) ONDARE GARBIA PATRIMONIO NETO	67.053.908
I. Ibilgetu ukiezina <i>Inmovilizado intangible</i>	682.446	A-1) Fondo propioak Fondos propios	66.425.266
5. Aplikazio informatikoak <i>Aplicaciones informáticas</i>	57.247	I. Fondo soziala <i>Fondo social</i>	83.766.005
7. Bestelako ibilgetu ukiezina <i>Otro inmovilizado intangible</i>	625.199	V. Aurreko ekitaldietako emaitzak <i>Resultados de ejercicios anteriores</i>	(17.412.506)
II. Ibilgetu materiala <i>Inmovilizado material</i>	15.673.810	2. (Aurreko ekitaldietako emaitza negatiboak) <i>(Resultados negativos de ejercicios anteriores)</i>	(17.412.506)
1. Lurrak eta eraikuntzak <i>Terrenos y construcciones</i>	15.673.810	VII. Ekitaldiko emaitza <i>Resultado del ejercicio</i>	71.767
IV. Taldeko enpresetan eta elkartuetan epe luzeko inbertsioak <i>Inversiones empresas del grupo y asociadas a largo plazo</i>	50.055.619	A-3) Jasotako diru-laguntzak, dohaintzak eta legatuak Subvenciones, donaciones y legados recibidos	628.642
1. Ondare-tresnak <i>Instrumentos de patrimonio</i>	49.205.619	B) PASIBO EZ-KORRIENTEA PASIVO NO CORRIENTE	585.406
2. Enpresei emandako kredituak <i>Créditos a empresas</i>	850.000	I. Epe luzeko hornidurak <i>Provisiones a largo plazo</i>	585.406
V. Epe luzeko finantza inbertsioak <i>Inversiones financieras a largo plazo</i>	113.331	4. Bestelako hornidurak <i>Otras provisiones</i>	585.406
5. Bestelako aktibo finantzarioak <i>Otros activos financieros</i>	113.331	C) PASIBO KORRIENTEA PASIVO CORRIENTE	28.805.207
B) AKTIBO KORRIENTEA ACTIVO CORRIENTE	29.919.315	IV. Taldeko enpresein eta elkartuekin epe laburreko zorrak <i>Deudas con empresas del grupo y asociadas a corto plazo</i>	22.840.809
II. Izakinak <i>Existencias</i>	1.122	V. Merkataritza hartzekodunak eta ordaintzeko bestelako kontuak <i>Acreedores comerciales y otras cuentas a pagar</i>	5.964.398
6. Hornitzaileei emandako aurrerakinak <i>Anticipos a proveedores</i>	1.122	1. Hornitzaileak <i>Proveedores</i>	178.393
III. Merkataritza zordunak eta kobratzeko bestelako kontuak <i>Deudores comerciales y otras cuentas a cobrar</i>	676.165	2. Hornitzaileak, taldeko enpresak eta elkartuak <i>Proveedores, empresas del grupo y asociadas</i>	298.648
1. Bezeroak, salmentengatik eta zerbitzu-emeategatik <i>Clientes por ventas y prestaciones de servicios</i>	12.753	3. Hainbat hartzekodun <i>Acreedores varios</i>	5.043.137
3. Hainbat zordun <i>Deudores varios</i>	653.472	4. Pertsonala (ordaintzeko dauden ordainsariak) <i>Personal (remuneraciones pendientes de pago)</i>	115.841
4. Pertsonala <i>Personal</i>	9.940	6. Administrazio Publikoekin bestelako zorrak <i>Otras deudas con las Administraciones Públicas</i>	328.379
IV. Taldeko enpresetan eta elkartuetan epe laburreko inbertsioak <i>Inversiones empresas del grupo y asociadas a corto plazo</i>	2.146.304		
5. Bestelako aktibo finantzarioak <i>Otros activos financieros</i>	2.146.304		
VI. Epe laburreko aldizkapenak <i>Periodificaciones a corto plazo</i>	4.201		
VII. Diruzaintza eta bestelako aktibo likido baliokideak <i>Efectivo y otros activos líquidos equivalentes</i>	27.091.523		
1. Diruzaintza <i>Tesorería</i>	27.091.523		
AKTIBOA GUZTIRA (A+B) TOTAL ACTIVO (A+B)	96.444.521	ONDARE GARBIA ETA PASIBOA GUZTIRA (A+B+C) TOTAL PATRIMONIO NETO Y PASIVO (A+B+C)	96.444.521

Euskal Irrati Telebista

GALDU-IRABAZIEN KONTUA
CUENTA DE PERDIDAS Y GANANCIAS

Euro / Euros

GALDU-IRABAZIEN KONTUA CUENTA DE PERDIDAS Y GANANCIAS		31/03/2019
A) ERAGIKETA JARRAITUAK OPERACIONES CONTINUADAS		
4. Hornikuntzak Aprovisionamientos		(10.642)
b) Lehengaien eta bestelako material kontsumigarrien kontsumoa <i>Consumo de materias primas y otras materias consumibles</i>		(2.684)
c) Beste enpresa batzuek egindako lanak <i>Trabajos realizados por otras empresas</i>		(7.958)
6. Ustiapeneko bestelako sarrerak Otros ingresos de explotación		32.427.366
a) Sarrera osagarriak eta kudeaketa arrunteko beste batzuk <i>Ingresos accesorios y otros de gestión corriente</i>		1.454.739
b) Ekitaldiko emaitzara egotzitako ustiapeneko diru-laguntzak <i>Subvenciones de explotación incorporadas al resultado del ejercicio</i>		30.972.627
7. Pertsonal-gastuak Gastos de personal		(1.130.526)
a) Soldadak, lansariak eta antzekoak <i>Sueldos, salarios y asimilados</i>		(838.951)
b) Karga sozialak <i>Cargas sociales</i>		(291.575)
8. Ustiapeneko bestelako gastuak Otros gastos de explotación		(1.154.604)
a) Kanpoko zerbitzuak <i>Servicios exteriores</i>		(1.166.800)
b) Tributuak <i>Tributos</i>		(2.869)
c) Merkataritza eragiketako galerak, narriadurak eta hornidura-aldaketak <i>Pérdidas, deterioro y variación provisiones por oper. comerciales</i>		15.065
9. Ibilgetuaren amortizazioa Amortización del inmovilizado		(144.648)
13. Entitateak emandako diru-laguntzak eta egindako transferentziak Subvenciones concedidas y transferencias realizadas por la entidad		(29.914.279)
A.1) USTIAPENeko EMAITZA (1+2+3+4+5+6+7+8+9+10+11+12+13+14+15) RESULTADO DE EXPLOTACIÓN (1+2+3+4+5+6+7+8+9+10+11+12+13+14+15)		72.667
17. Gastu finantzarioak Gastos financieros		(900)
b) Hirugarreneneko zorrenak <i>Por deudas con terceros</i>		(900)
A.2) EMAITZA FINANTZARIOA (16+17+18+19+20+21) RESULTADO FINANCIERO (16+17+18+19+20+21)		(900)
A.3) ZERGA AURREKO EMAITZA (A.1+A.2) RESULTADO ANTES DE IMPUESTOS (A.1+A.2)		71.767
A.4) EKITALDIKO EMAITZA (A.3+22) RESULTADO DEL EJERCICIO (A.3+22)		71.767

Euskal Irrati Telebista

EFEKTIBO FLUXUEN EGOERA-ORRIA
ESTADO DE FLUJOS DE EFECTIVO

Euro / Euros

DIRU-FLUXUEN EGOERA-ORRIA ESTADO DE FLUJOS DE EFECTIVO	31/03/2019
A) USTIAPEN-JARDUERETAKO DIRU-FLUXUAK FLUJOS DE EFECTIVO DE LAS ACTIVIDADES DE EXPLOTACIÓN	
1. Ekitaldiko zerga aurreko emaitza <i>Resultado del ejercicio antes de impuestos</i>	71.767
2. Emaitzaren doikuntzak <i>Ajustes del resultado</i>	130.483
a) Ibilgetuaren amortizazioa (+) <i>Amortización del inmovilizado (+)</i>	144.648
b) Narriaduragatik egindako balio-zuzenketak (+/-) <i>Correcciones valorativas por deterioro (+/-)</i>	(15.065)
h) Gastu finantzarioak (+) <i>Gastos financieros (+)</i>	900
3. Kapital korrientearen aldaketak <i>Cambios en el capital corriente</i>	2.320.870
b) Zordunak eta kobratzeko bestelako kontuak (+/-) <i>Deudores y otras cuentas a cobrar(+/-)</i>	(2.584.103)
c) Bestelako aktibo korrienteak (+/-) <i>Otros activos corrientes (+/-)</i>	(1)
d) Hartzekodunak eta ordaintzeko bestelako kontuak (+/-) <i>Acreedores y otras cuentas a pagar (+/-)</i>	4.904.974
4. Ustiapen-jardueretako bestelako diru-fluxuak (+/-) <i>Otros flujos de efectivo de las actividades de explotación (+/-)</i>	(2.595)
a) Interesen ordainketa (-) <i>Pagos de intereses (-)</i>	(900)
e) Bestelako ordainketak (kobrantzak) (-/+) <i>Otros pagos (cobros) (-/+)</i>	(1.695)
5. Ustiapen-jardueretako diru-fluxuak (+/--1+/-2+/-3+/-4) <i>Flujos de efectivo de las actividades de explotación (+/--1+/-2+/-3+/-4)</i>	2.520.525
B) INBERTSIO-JARDUERETAKO DIRU-FLUXUAK (+/-) FLUJOS DE EFECTIVO DE LAS ACTIVIDADES DE INVERSIÓN (+/-)	
6. Inbertsioen ordainketak (-) <i>Pagos por inversión (-)</i>	(7.405)
b) Ibilgetu ukiezina <i>Inmovilizado intangible</i>	(7.405)
8. Inbertsio-jardueretako diru-fluxuak (7-6) <i>Flujos de efectivo de las actividades de inversión (7-6)</i>	(7.405)
C) FINANTZAKETA-JARDUERETAKO DIRU-FLUXUAK FLUJOS DE EFECTIVO DE LAS ACTIVIDADES DE FINANCIACIÓN	
12. Finantzaketa-jardueretako diru-fluxuak (+/--9+/-10-11) <i>Flujos de efectivo de las actividades de financiación (+/--9+/-10-11)</i>	----
D) KANBIO-TASEN ALDAKETEN ERAGINA EFECTO DE LAS VARIACIONES DE LOS TIPOS DE CAMBIO	----
E) ESKUDIRUAREN EDO BALIOKIDEEN GEHIKUNTZA/GUTXITZE GARBIA (+/--5+/-8+/-12+/-D) AUMENTO/DISMINUCIÓN NETA DEL EFECTIVO O EQUIVALENTES (+/--5+/-8+/-12+/-D)	2.513.120

Euskal Irrati Telebista

EGINDAKOAREN KAPITAL AURREKONTUA
PRESUPUESTO DE CAPITAL REALIZADO

Euro / Euros

INBERTSIOAK INVERSIONES	AURREKONTUA PRESUPUESTO	EGINDAKOA REALIZADO	ALDEA DIFERENCIA	%
I. USTIAPEN-JARDUERETAKO DIRU-FLUXU NEGATIBOAK FLUJOS NEGATIVOS DE EFECTIVO DE LAS ACTIVIDADES DE EXPLOTACIÓN	36.899	-----	2.557.424	***
II. INBERTSIO UKIEZIN, MATERIAL, ONDASUN HIGIEZIN ETA BESTE BATZUEN GEHIKUNTZA AUMENTO DE INVERSIONES INTANGIBLES, MATERIALES, INMOBILIARIAS Y OTRAS	19.865	-----	19.865	0
1. IBILGETU UKIEZINA INMOVILIZADO INTANGIBLE	11.605	-----	11.605	0
2. IBILGETU MATERIALA INMOVILIZADO MATERIAL	8.260	-----	8.260	0
III. FINANTZA-INBERTSIOEN GEHIKUNTZA ETA ONDARE-TRESNEN GUTXITZEA AUMENTO DE INVERSIONES FINANCIERAS Y DISMINUCIÓN DE INSTRUMENTOS PATRIMONIO	3.879.995	-----	3.879.995	0
1. FINANTZA-INBERTSIOAK TALDEKO ENPRESETAN ETA ELKARTUETAN INVERSIONES FINANCIERAS EN EMPRESAS DEL GRUPO Y ASOCIADAS	3.879.995	-----	3.879.995	0
IV. PASIBO FINANTZARIOKO TRESNEN GUTXITZEA (ITZULKETA ETA AMORTIZAZIOA) DISMINUCIÓN DE INSTRUMENTOS PASIVO FINANCIERO (DEVOLUCIÓN Y AMORTIZACIÓN)	-----	7.405	(7.405)	***
4. BESTELAKO ZORRAK OTRAS DEUDAS	-----	7.405	(7.405)	***
VI. ESKUDIRUAREN EDO BALIOKIDEEN GEHIKUNTZA GARBIA AUMENTO NETO DEL EFECTIVO O EQUIVALENTES	-----	2.513.120	-----	0
INBERTSIOAK GUZTIRA TOTAL INVERSIONES	3.936.759	2.520.525	1.416.234	64

Euro / Euros

FINANTZAKETA FINANCIACION	AURREKONTUA PRESUPUESTO	EGINDAKOA REALIZADO	ALDEA DIFERENCIA	%
I. USTIAPEN-JARDUERETAKO DIRU-FLUXU POSITIBOAK FLUJOS POSITIVOS DE EFECTIVO DE LAS ACTIVIDADES DE EXPLOTACIÓN	-----	2.520.525	-----	0
IV. ONDARE-TRESNEN GEHIKUNTZA ETA FINANTZA-INBERTSIOEN GUTXITZEA AUMENTO DE INSTRUMENTOS PATRIMONIO Y DISMINUCIÓN DE INVERSIONES FINANCIERAS	3.900.000	-----	3.900.000	0
1. ONDARE-TRESNEN JAULKIPENA EMISIÓN DE INSTRUMENTOS DE PATRIMONIO	3.900.000	-----	3.900.000	0
VII. ESKUDIRUAREN EDO BALIOKIDEEN GUTXITZE GARBIA DISMINUCIÓN NETA DEL EFECTIVO O EQUIVALENTES	36.759	-----	2.549.879	***
FINANTZAKETA GUZTIRA TOTAL FINANCIACIÓN	3.936.759	2.520.525	1.416.234	64

Euskal Irrati Telebista

EGINDAKOAREN USTIAPEN AURREKONTUA
PRESUPUESTO DE EXPLOTACION REALIZADO

Euro / Euros

GASTUAK GASTOS	AURREKONTUA PRESUPUESTO	EGINDAKOA REALIZADO	ALDEA DIFERENCIA	%
I. PERTSONAL-GASTUAK GASTOS DE PERSONAL	4.210.745	1.130.526	3.080.219	27
1. SOLDATAK, LANSARIAK ETA ANTZEKOAK SUELDOS, SALARIOS Y ASIMILADOS	3.212.722	838.951	2.373.771	26
2. KARGA SOZIALAK ETA BESTE BATZUK CARGAS SOCIALES Y OTROS	998.023	291.575	706.448	29
II. FUNTZIONAMENDU-GASTUAK GASTOS DE FUNCIONAMIENTO	4.067.398	1.182.006	2.885.392	29
1. HORNIKUNTZAK APROVISIONAMIENTOS	44.591	10.642	33.949	24
2. KANPOKO ZERBITZUAK SERVICIOS EXTERIORES	4.020.006	1.168.495	2.851.511	29
3. TRIBUTUAK TRIBUTOS	2.801	2.869	(68)	102
III. GASTU FINANTZARIOAK GASTOS FINANCIEROS	-----	900	(900)	***
2. HIRUGARRENEKIKO ZORRENAK POR DEUDAS CON TERCEROS	-----	900	(900)	***
IV. ENTITATEAK EMANGO DITUEN DIRU-LAGUNTZAK ETA EGINGO DITUEN TRANSFERENTZIAK SUBVENCIONES A CONCEDER Y TRANSFERENCIAS A REALIZAR POR LA ENTIDAD	119.657.116	29.914.279	89.742.837	25
V. KOBRATZEKO KONTUEN GEHIKETA ETA ORDAINTZEKO KONTUEN GUTXITZE GARBIAK AUMENTO CUENTAS A COBRAR Y DISMINUCIÓN CUENTAS A PAGAR NETOS	1.745	-----	2.322.615	***
VI. USTIAPEN-JARDUERETAKO DIRU-FLUXU POSITIBOAK FLUJOS POSITIVOS DE EFECTIVO DE LAS ACTIVIDADES DE EXPLOTACIÓN	-----	2.520.525	-----	0
GASTUAK GUZTIRA TOTAL GASTOS	127.937.004	34.748.236	93.188.768	27

Euro / Euros

DIRU-SARRERAK INGRESOS	AURREKONTUA PRESUPUESTO	EGINDAKOA REALIZADO	ALDEA DIFERENCIA	%
II. USTIAPENENKO BESTELAKO DIRU-SARRERAK OTROS INGRESOS DE EXPLOTACIÓN	4.153.182	1.454.739	2.698.443	35
IV. USTIAPENENKO TRANSFERENTZIAK ETA DIRU-LAGUNTZAK TRANSFERENCIAS Y SUBVENCIONES DE EXPLOTACIÓN	123.746.923	30.972.627	92.774.296	25
VI. ORDAINTZEKO KONTUEN GEHIKETA ETA KOBRATZEKO KONTUEN GUTXITZE GARBIAK AUMENTO CUENTAS A PAGAR Y DISMINUCIÓN CUENTAS A COBRAR NETOS	-----	2.320.870	-----	0
VII. USTIAPEN-JARDUERETAKO DIRU-FLUXU NEGATIBOAK FLUJOS NEGATIVOS DE EFECTIVO DE LAS ACTIVIDADES DE EXPLOTACIÓN	36.899	-----	2.557.424	***
DIRU-SARRERAK GUZTIRA TOTAL INGRESOS	127.937.004	34.748.236	93.188.768	27



Euskal Telebista, S.A.

EGOERA BALANTZEA
BALANCE DE SITUACION

Euro / Euros

AKTIBOA ACTIVO	31/03/2019	ONDARE GARBIA ETA PASIBOA PATRIMONIO NETO Y PASIVO	31/03/2019
A) AKTIBO EZ-KORRIENTEA ACTIVO NO CORRIENTE	34.452.861	A) ONDARE GARBIA PATRIMONIO NETO	45.704.169
I. Ibilgetu ukiezina <i>Inmovilizado intangible</i>	6.541.987	A-1) Fondo propioak Fondos propios	35.348.779
3. Patenteak, lizentziak, markak eta antzekoak <i>Patentes, licencias, marcas y similares</i>	6.315.620	I. Kapitala <i>Capital</i>	54.530.046
5. Aplikazio informatikoak <i>Aplicaciones informáticas</i>	226.367	1. Kapital eskrituratu <i>Capital escriturado</i>	54.530.046
II. Ibilgetu materiala <i>Inmovilizado material</i>	27.910.874	V. Aurreko ekitaldietako emaitzak <i>Resultados de ejercicios anteriores</i>	(22.954.974)
1. Lurrak eta eraikuntzak <i>Terrenos y construcciones</i>	21.753.826	2. (Aurreko ekitaldietako emaitza negatiboak) <i>(Resultados negativos de ejercicios anteriores)</i>	(22.954.974)
2. Instalazio teknikoak eta bestelako ibilgetu materiala <i>Instalaciones técnicas y otro inmovilizado material</i>	6.124.192	VI. Bazkideen bestelako ekarpenak <i>Otras aportaciones de socios</i>	5.039.629
3. Ekoizpen-bidean den ibilgetu eta aurrerakinak <i>Inmovilizado en curso y anticipos</i>	32.856	VII. Ekitaldiko emaitza <i>Resultado del ejercicio</i>	(1.265.922)
B) AKTIBO KORRIENTEA ACTIVO CORRIENTE	32.488.995	A-3) Jasotako diru-laguntzak, dohaintzak eta legatuak Subvenciones, donaciones y legados recibidos	10.355.390
II. Izakinak <i>Existencias</i>	6.537.922	B) PASIBO EZ-KORRIENTEA PASIVO NO CORRIENTE	----
2. Lehengaiak eta bestelako hornikuntzak <i>Materias primas y otros aprovisionamientos</i>	13.225	C) PASIBO KORRIENTEA PASIVO CORRIENTE	21.237.687
4. Produktu bukatuak <i>Productos terminados</i>	6.524.697	II. Epe laburreko hornidurak <i>Provisiones a corto plazo</i>	3.008.713
III. Merkataritza zordunak eta kobratzeko bestelako kontuak <i>Deudores comerciales y otras cuentas a cobrar</i>	6.197.739	III. Epe laburreko zorrak <i>Deudas a corto plazo</i>	456.874
1. Bezeroak, salmentengatik eta zerbitzu-emeategatik <i>Clientes por ventas y prestaciones de servicios</i>	1.883.245	5. Bestelako pasibo finantzarioak <i>Otros pasivos financieros</i>	456.874
2. Bezeroak, taldeko enpresak eta elkartuak <i>Clientes, empresas del grupo y asociadas</i>	366.622	IV. Taldeko enprekin eta elkartuekin epe laburreko zorrak <i>Deudas con empresas del grupo y asociadas a corto plazo</i>	1.871.747
4. Pertsonala <i>Personal</i>	52.624	V. Merkataritza hartzekodunak eta ordaintzeko bestelako kontuak <i>Acreedores comerciales y otras cuentas a pagar</i>	15.900.353
6. Administrazio Publikoekin bestelako hartzekoak <i>Otros créditos con las Administraciones Públicas</i>	3.895.248	1. Hornitzaileak <i>Proveedores</i>	10.820.306
IV. Taldeko enpresetan eta elkartuetan epe laburreko inbertsioak <i>Inversiones empresas del grupo y asociadas a corto plazo</i>	19.708.976	2. Hornitzaileak, taldeko enpresak eta elkartuak <i>Proveedores, empresas del grupo y asociadas</i>	840.028
5. Bestelako aktibo finantzarioak <i>Otros activos financieros</i>	19.708.976	3. Hainbat hartzekodun <i>Acreedores varios</i>	80.502
V. Epe laburreko finantza-inbertsioak <i>Inversiones financieras a corto plazo</i>	11.800	4. Pertsonala (ordaintzeko dauden ordainsariak) <i>Personal (remuneraciones pendientes de pago)</i>	914.092
5. Bestelako aktibo finantzarioak <i>Otros activos financieros</i>	11.800	6. Administrazio Publikoekin bestelako zorrak <i>Otras deudas con las Administraciones Públicas</i>	3.163.697
VI. Epe laburreko aldizkapenak <i>Periodificaciones a corto plazo</i>	24.620	7. Bezeroek emandako aurrerakinak <i>Anticipos de clientes</i>	81.728
VII. Diruzaintza eta bestelako aktibo likido baliokideak <i>Efectivo y otros activos líquidos equivalentes</i>	7.938		
1. Diruzaintza <i>Tesorería</i>	7.938		
AKTIBOA GUZTIRA (A+B) TOTAL ACTIVO (A+B)	66.941.856	ONDARE GARBIA ETA PASIBOA GUZTIRA (A+B+C) TOTAL PATRIMONIO NETO Y PASIVO (A+B+C)	66.941.856

Euskal Telebista, S.A.

GALDU-IRABAZIEN KONTUA
CUENTA DE PERDIDAS Y GANANCIAS

Euro / Euros

GALDU-IRABAZIEN KONTUA CUENTA DE PERDIDAS Y GANANCIAS	31/03/2019
A) ERAGIKETA JARRAITUAK OPERACIONES CONTINUADAS	
1. Negozio-zifraren zenbateko garbia Importe neto de la cifra de negocios	2.098.526
a) Salmentak Ventas	1.842.647
b) Zerbitzu-emateak Prestaciones de servicios	255.879
2. Produktu bukatuen eta ekoizpen-bidean diren produktuen izakinen aldaketa Variación de existencias de productos terminados y en curso de fabricación	758.642
4. Hornikuntzak Aprovisionamientos	(12.512.879)
b) Lehengaien eta bestelako material kontsumigarrien kontsumoa Consumo de materias primas y otras materias consumibles	(2.834.840)
c) Beste enpresa batzuek egindako lanak Trabajos realizados por otras empresas	(9.678.039)
6. Ustiapeneko bestelako sarrerak Otros ingresos de explotación	25.310.437
a) Sarrera osagarriak eta kudeaketa arrunteko beste batzuk Ingresos accesorios y otros de gestión corriente	725.556
b) Ekitaldiko emaitzara egotzitako ustiapeneko diru-laguntzak Subvenciones de explotación incorporadas al resultado del ejercicio	24.584.881
7. Pertsonal-gastuak Gastos de personal	(9.773.762)
a) Soldatak, lansariak eta antzekoak Sueldos, salarios y asimilados	(7.394.420)
b) Karga sozialak Cargas sociales	(2.379.342)
8. Ustiapeneko bestelako gastuak Otros gastos de explotación	(6.320.492)
a) Kanpoko zerbitzuak Servicios exteriores	(6.335.901)
b) Tributuak Tributos	(6.563)
c) Merkataritza eragiketarako galerak, narriadurak eta hornidura-aldaketak Pérdidas, deterioro y variación provisiones por oper. comerciales	21.972
9. Ibilgetuaren amortizazioa Amortización del inmovilizado	(1.092.121)
10. Ibilgetu ez-finantzarioko diru-laguntzen eta bestelako egozpena Imputación de subvenciones de inmovilizado no financiero y otras	273.513
A.1) USTIAPENKO EMAITZA (1+2+3+4+5+6+7+8+9+10+11+12+13+14+15) RESULTADO DE EXPLOTACIÓN (1+2+3+4+5+6+7+8+9+10+11+12+13+14+15)	(1.258.136)
16. Sarrera finantzarioak Ingresos financieros	4.059
b) Balore negoziagarrien eta bestelako finantza-tresnen sarrerak De valores negociables y otros instrumentos financieros	4.059
b2) Hirugarren enpresetakoak De terceros	4.059
19. Kanbio-diferentziak Diferencias de cambio	(11.845)
A.2) EMAITZA FINANTZARIOA (16+17+18+19+20+21) RESULTADO FINANCIERO (16+17+18+19+20+21)	(7.786)
A.3) ZERGA AURREKO EMAITZA (A.1+A.2) RESULTADO ANTES DE IMPUESTOS (A.1+A.2)	(1.265.922)
A.4) EKITALDIKO EMAITZA (A.3+22) RESULTADO DEL EJERCICIO (A.3+22)	(1.265.922)

Euskal Telebista, S.A.

EFEKTIBO FLUXUEN EGOERA-ORRIA
ESTADO DE FLUJOS DE EFECTIVO

Euro / Euros

DIRU-FLUXUEN EGOERA-ORRIA ESTADO DE FLUJOS DE EFECTIVO	31/03/2019
A) USTIAPEN-JARDUERETAKO DIRU-FLUXUAK FLUJOS DE EFECTIVO DE LAS ACTIVIDADES DE EXPLOTACIÓN	
1. Ekitaldiko zerga aurreko emaitza <i>Resultado del ejercicio antes de impuestos</i>	(1.265.922)
2. Emaitzaren doikuntzak <i>Ajustes del resultado</i>	1.010.958
a) Ibilgetuaren amortizazioa (+) <i>Amortización del inmovilizado (+)</i>	1.092.121
b) Narriaduragatik egindako balio-zuzenketak (+/-) <i>Correcciones valorativas por deterioro (+/-)</i>	(21.972)
c) Hornidura-aldaketak (+/-) <i>Variación de provisiones (+/-)</i>	206.536
d) Diru-laguntzen egozpena (-) <i>Imputación de subvenciones (-)</i>	(273.513)
g) Sarrera finantzarioak (-) <i>Ingresos financieros (-)</i>	(4.059)
i) Kanbio-diferentziak (+/-) <i>Diferencias de cambio (+/-)</i>	11.845
3. Kapital korrientearen aldaketak <i>Cambios en el capital corriente</i>	2.764.505
a) Izakinak (+/-) <i>Existencias (+/-)</i>	(758.642)
b) Zordunak eta kobratzeko bestelako kontuak (+/-) <i>Deudores y otras cuentas a cobrar(+/-)</i>	689.933
c) Bestelako aktibo korrienteak (+/-) <i>Otros activos corrientes (+/-)</i>	1.515
d) Hartzekodunak eta ordaintzeko bestelako kontuak (+/-) <i>Acreedores y otras cuentas a pagar (+/-)</i>	2.831.699
4. Ustiapen-jardueretako bestelako diru-fluxuak (+/-) <i>Otros flujos de efectivo de las actividades de explotación (+/-)</i>	4.059
c) Interes-kobrantzak (+) <i>Cobros de intereses (+)</i>	4.059
5. Ustiapen-jardueretako diru-fluxuak (+/-1+/-2+/-3+/-4) <i>Flujos de efectivo de las actividades de explotación (+/-1+/-2+/-3+/-4)</i>	2.513.600
B) INBERTSIO-JARDUERETAKO DIRU-FLUXUAK (+/-) FLUJOS DE EFECTIVO DE LAS ACTIVIDADES DE INVERSIÓN (+/-)	
6. Inbertsioen ordainketak (-) <i>Pagos por inversión (-)</i>	(2.570.292)
b) Ibilgetu ukiezina <i>Inmovilizado intangible</i>	(660.609)
c) Ibilgetu materiala <i>Inmovilizado material</i>	(1.909.683)
7. Desinbertsioen kobrantzak (+) <i>Cobros por desinversiones (+)</i>	65.170
e) Bestelako aktibo finantzarioak <i>Otros activos financieros</i>	65.170
8. Inbertsio-jardueretako diru-fluxuak (7-6) <i>Flujos de efectivo de las actividades de inversión (7-6)</i>	(2.505.122)
C) FINANTZAKETA-JARDUERETAKO DIRU-FLUXUAK FLUJOS DE EFECTIVO DE LAS ACTIVIDADES DE FINANCIACIÓN	

Euro / Euros

DIRU-FLUXUEN EGOERA-ORRIA ESTADO DE FLUJOS DE EFECTIVO	31/03/2019
10. Pasibo finantzarioko tresnen kobrantzak eta ordainketak Cobros y pagos por instrumentos de pasivo financiero	1.545
a) Jaulkipena Emisión	1.545
5 Bestelako zorrak (+) Otras deudas (+)	1.545
12. Finantzaketa-jardueretako diru-fluxuak (+/-9+/-10-11) Flujos de efectivo de las actividades de financiación (+/-9+/-10-11)	1.545
D) KANBIO-TASEN ALDAKETEN ERAGINA EFECTO DE LAS VARIACIONES DE LOS TIPOS DE CAMBIO	(11.845)
E) ESKUDIRUAREN EDO BALIOKIDEEN GEHIKUNTZA/GUTXITZE GARBIA (+/-5+/-8+/-12+/-D) AUMENTO/DISMINUCIÓN NETA DEL EFECTIVO O EQUIVALENTES (+/-5+/-8+/-12+/-D)	(1.822)

Euskal Telebista, S.A.

EGINDAKOAREN KAPITAL AURREKONTUA
PRESUPUESTO DE CAPITAL REALIZADO

Euro / Euros

INBERTSIOAK INVERSIONES	AURREKONTUA PRESUPUESTO	EGINDAKOA REALIZADO	ALDEA DIFERENCIA	%
I. USTIAPEN-JARDUERETAKO DIRU-FLUXU NEGATIBOAK FLUJOS NEGATIVOS DE EFECTIVO DE LAS ACTIVIDADES DE EXPLOTACIÓN	648.397	----	3.161.997	(388)
II. INBERTSIO UKIEZIN, MATERIAL, ONDASUN HIGIEZIN ETA BESTE BATZUEN GEHIKUNTZA AUMENTO DE INVERSIONES INTANGIBLES, MATERIALES, INMOBILIARIAS Y OTRAS	8.489.042	951.282	7.537.760	11
1. IBILGETU UKIEZINA INMOVILIZADO INTANGIBLE	6.050.000	660.609	5.389.391	11
2. IBILGETU MATERIALA INMOVILIZADO MATERIAL	2.439.042	290.673	2.148.369	12
III. FINANTZA-INBERTSIOEN GEHIKUNTZA ETA ONDARE-TRESNEN GUTXITzea AUMENTO DE INVERSIONES FINANCIERAS Y DISMINUCIÓN DE INSTRUMENTOS PATRIMONIO	66.170	----	66.170	0
2. BESTELAKO FINANTZA-INBERTSIOAK OTRAS INVERSIONES FINANCIERAS	66.170	----	66.170	0
IV. PASIBO FINANTZARIOKO TRESNEN GUTXITzea (ITZULKETA ETA AMORTIZAZIOA) DISMINUCIÓN DE INSTRUMENTOS PASIVO FINANCIERO (DEVOLUCIÓN Y AMORTIZACIÓN)	----	1.619.010	(1.619.010)	***
4. BESTELAKO ZORRAK OTRAS DEUDAS	----	1.619.010	(1.619.010)	***
V. KANBIO-TASEN ALDAKETEN ERAGINA EFECTO DE LAS VARIACIONES DE LOS TIPOS DE CAMBIO	----	11.845	(11.845)	***
INBERTSIOAK GUZTIRA TOTAL INVERSIONES	9.203.609	2.582.137	6.621.472	28

Euro / Euros

FINANTZAKETA FINANCIACION	AURREKONTUA PRESUPUESTO	EGINDAKOA REALIZADO	ALDEA DIFERENCIA	%
I. USTIAPEN-JARDUERETAKO DIRU-FLUXU POSITIBOAK FLUJOS POSITIVOS DE EFECTIVO DE LAS ACTIVIDADES DE EXPLOTACIÓN	----	2.513.600	----	0
III. JASOKO DIREN TRANSFERENTZIAK, DIRU-LAGUNTZAK, DOHAINTZAK ETA LEGATUAK TRANSFERENCIAS, SUBVENCIONES, DONACIONES Y LEGADOS A RECIBIR	5.050.000	----	5.050.000	0
IV. ONDARE-TRESNEN GEHIKUNTZA ETA FINANTZA-INBERTSIOEN GUTXITzea AUMENTO DE INSTRUMENTOS PATRIMONIO Y DISMINUCIÓN DE INVERSIONES FINANCIERAS	3.574.003	65.170	3.508.833	2
1. ONDARE-TRESNEN JAULKIPENA EMISIÓN DE INSTRUMENTOS DE PATRIMONIO	3.574.003	----	3.574.003	0
4. BESTELAKO FINANTZA-INBERTSIOAK OTRAS INVERSIONES FINANCIERAS	----	65.170	(65.170)	***
V. PASIBO FINANTZARIOKO TRESNEN GEHIKUNTZA AUMENTO DE INSTRUMENTOS DE PASIVO FINANCIERO	----	1.545	(1.545)	***
4. BESTELAKO ZORRAK OTRAS DEUDAS	----	1.545	(1.545)	***
VII. ESKUDIRUAREN EDO BALIOKIDEEN GUTXITZE GARBIA DISMINUCIÓN NETA DEL EFECTIVO O EQUIVALENTES	579.606	1.822	577.784	0
FINANTZAKETA GUZTIRA TOTAL FINANCIACIÓN	9.203.609	2.582.137	6.621.472	28

Euskal Telebista, S.A.

EGINDAKOAREN USTIAPEN AURREKONTUA
PRESUPUESTO DE EXPLOTACION REALIZADO

Euro / Euros

GASTUAK GASTOS		AURREKONTUA PRESUPUESTO	EGINDAKOA REALIZADO	ALDEA DIFERENCIA	%
I.	PERTSONAL-GASTUAK GASTOS DE PERSONAL	38.797.490	9.773.762	29.023.728	25
1.	SOLDATAK, LANSARIAK ETA ANTZEKOAK SUELDOS, SALARIOS Y ASIMILADOS	29.443.043	7.394.420	22.048.623	25
2.	KARGA SOZIALAK ETA BESTE BATZUK CARGAS SOCIALES Y OTROS	9.354.447	2.379.342	6.975.105	25
II.	FUNTZIONAMENDU-GASTUAK GASTOS DE FUNCIONAMIENTO	71.842.255	18.648.807	53.193.448	26
1.	HORNIKUNTZAK APROVISIONAMIENTOS	47.889.566	12.512.879	35.376.687	26
2.	KANPOKO ZERBITZUAK SERVICIOS EXTERIORES	23.838.857	6.129.365	17.709.492	26
3.	TRIBUTUAK TRIBUTOS	113.832	6.563	107.269	6
V.	KOBRATZEKO KONTUEN GEHIKETA ETA ORDAINTEZKO KONTUEN GUTXITZE GARBIAK AUMENTO CUENTAS A COBRAR Y DISMINUCIÓN CUENTAS A PAGAR NETOS	134.961	-----	3.658.108	***
VI.	USTIAPEN-JARDUERETAKO DIRU-FLUXU POSITIBOAK FLUJOS POSITIVOS DE EFECTIVO DE LAS ACTIVIDADES DE EXPLOTACIÓN	-----	2.513.600	-----	0
GASTUAK GUZTIRA TOTAL GASTOS		110.774.706	30.936.169	79.838.537	28

Euro / Euros

DIRU-SARRERAK INGRESOS		AURREKONTUA PRESUPUESTO	EGINDAKOA REALIZADO	ALDEA DIFERENCIA	%
I.	NEGOZIO-ZIFRAREN ZENBATEKO GARBIA IMPORTE NETO DE LA CIFRA DE NEGOCIOS	9.656.761	2.098.526	7.558.235	22
1.	SALMENTAK VENTAS	8.770.984	1.842.647	6.928.337	21
2.	ZERBITZU-EMATEAK PRESTACIONES DE SERVICIOS	885.777	255.879	629.898	29
II.	USTIAPENENKO BESTELAKO DIRU-SARRERAK OTROS INGRESOS DE EXPLOTACIÓN	2.130.023	725.556	1.404.467	34
IV.	USTIAPENENKO TRANSFERENTZIAK ETA DIRU-LAGUNTZAK TRANSFERENCIAS Y SUBVENCIONES DE EXPLOTACIÓN	98.339.525	24.584.881	73.754.644	25
V.	SARRERA FINANTZARIOAK INGRESOS FINANCIEROS	-----	4.059	(4.059)	***
2.	BALORE NEGOZIAGARRI ETA BESTELAKO FINANTZA-TRESNENAK DE VALORES NEGOCIABLES Y OTROS INSTRUMENTOS FINANCIEROS	-----	4.059	(4.059)	***
VI.	ORDAINTEZKO KONTUEN GEHIKETA ETA KOBRATZEKO KONTUEN GUTXITZE GARBIAK AUMENTO CUENTAS A PAGAR Y DISMINUCIÓN CUENTAS A COBRAR NETOS	-----	3.523.147	-----	0
VII.	USTIAPEN-JARDUERETAKO DIRU-FLUXU NEGATIBOAK FLUJOS NEGATIVOS DE EFECTIVO DE LAS ACTIVIDADES DE EXPLOTACIÓN	648.397	-----	3.161.997	388
DIRU-SARRERAK GUZTIRA TOTAL INGRESOS		110.774.706	30.936.169	79.838.537	28



Eusko Irratia, S.A.

EGOERA BALANTZEA
BALANCE DE SITUACION

Euro / Euros

AKTIBOA ACTIVO	31/03/2019	ONDARE GARBIA ETA PASIBOA PATRIMONIO NETO Y PASIVO	31/03/2019
A) AKTIBO EZ-KORRIENTEA ACTIVO NO CORRIENTE	200.287	A) ONDARE GARBIA PATRIMONIO NETO	120.529
II. Ibilgetu materiala <i>Inmovilizado material</i>	200.287	A-1) Fondo propioak Fondos propios	120.529
1. Lurrak eta eraikuntzak <i>Terrenos y construcciones</i>	102.734	I. Kapitala <i>Capital</i>	608.828
2. Instalazio teknikoak eta bestelako ibilgetu materiala <i>Instalaciones técnicas y otro inmovilizado material</i>	94.959	1. Kapital eskrituratua <i>Capital escriturado</i>	608.828
3. Ekoizpen-bidean den ibilgetua eta aurrerakinak <i>Inmovilizado en curso y anticipos</i>	2.594	III. Erreserbak <i>Reservas</i>	37.034
B) AKTIBO KORRIENTEA ACTIVO CORRIENTE	3.087.026	1. Lege- eta estatutu-erreserbak <i>Legal y estatutarias</i>	24.966
III. Merkataritza zordunak eta kobratzeko bestelako kontuak <i>Deudores comerciales y otras cuentas a cobrar</i>	796.225	2. Bestelako erreserbak <i>Otras reservas</i>	12.068
1. Bezeroak, salmentengatik eta zerbitzu-emeategatik <i>Clientes por ventas y prestaciones de servicios</i>	558.024	V. Aurreko ekitaldietako emaitzak <i>Resultados de ejercicios anteriores</i>	(51.938)
2. Bezeroak, taldeko enpresak eta elkartuak <i>Clientes, empresas del grupo y asociadas</i>	46.493	2. (Aurreko ekitaldietako emaitza negatiboak) <i>(Resultados negativos de ejercicios anteriores)</i>	(51.938)
4. Pertsonala <i>Personal</i>	13.890	VI. Bazkideen bestelako ekarpenak <i>Otras aportaciones de socios</i>	212.623
6. Administrazio Publikoekin bestelako hartzeak <i>Otros créditos con las Administraciones Públicas</i>	177.818	VII. Ekitaldiko emaitza <i>Resultado del ejercicio</i>	(686.018)
IV. Taldeko enpresetan eta elkartuetan epe laburreko inbertsioak <i>Inversiones empresas del grupo y asociadas a corto plazo</i>	2.283.858	B) PASIBO EZ-KORRIENTEA PASIVO NO CORRIENTE	----
5. Bestelako aktibo finantzarioak <i>Otros activos financieros</i>	2.283.858	C) PASIBO KORRIENTEA PASIVO CORRIENTE	3.166.784
VI. Epe laburreko aldizkapenak <i>Periodificaciones a corto plazo</i>	1.522	II. Epe laburreko hornidurak <i>Provisiones a corto plazo</i>	1.058.532
VII. Diruzaintza eta bestelako aktibo likido baliokideak <i>Efectivo y otros activos líquidos equivalentes</i>	5.421	III. Epe laburreko zorrak <i>Deudas a corto plazo</i>	3.063
1. Diruzaintza <i>Tesorería</i>	5.421	5. Bestelako pasibo finantzarioak <i>Otros pasivos financieros</i>	3.063
AKTIBOA GUZTIRA (A+B) TOTAL ACTIVO (A+B)	3.287.313	V. Merkataritza hartzekodunak eta ordaintzeko bestelako kontuak <i>Acreedores comerciales y otras cuentas a pagar</i>	2.105.189
		1. Hornitzaileak <i>Proveedores</i>	481.460
		2. Hornitzaileak, taldeko enpresak eta elkartuak <i>Proveedores, empresas del grupo y asociadas</i>	391.190
		3. Hainbat hartzekodun <i>Acreedores varios</i>	68.225
		4. Pertsonala (ordaintzeko dauden ordainsariak) <i>Personal (remuneraciones pendientes de pago)</i>	333.498
		6. Administrazio Publikoekin bestelako zorrak <i>Otras deudas con las Administraciones Públicas</i>	819.060
		7. Bezeroek emandako aurrerakinak <i>Anticipos de clientes</i>	11.756
		ONDARE GARBIA ETA PASIBOA GUZTIRA (A+B+C) TOTAL PATRIMONIO NETO Y PASIVO (A+B+C)	3.287.313

Eusko Irratia, S.A.

GALDU-IRABAZIEN KONTUA
CUENTA DE PERDIDAS Y GANANCIAS

Euro / Euros

GALDU-IRABAZIEN KONTUA CUENTA DE PERDIDAS Y GANANCIAS		31/03/2019
A) ERAGIKETA JARRAITUAK OPERACIONES CONTINUADAS		
1. Negoio-zifraren zenbateko garbia <i>Importe neto de la cifra de negocios</i>		756.770
a) Salmentak <i>Ventas</i>		750.454
b) Zerbitzu-emateak <i>Prestaciones de servicios</i>		6.316
4. Hornikuntzak Aprovisionamientos		(500.334)
b) Lehengaien eta bestelako material kontsumigarrien kontsumoa <i>Consumo de materias primas y otras materias consumibles</i>		(203.218)
c) Beste enpresa batzuek egindako lanak <i>Trabajos realizados por otras empresas</i>		(297.116)
6. Ustiapeneko bestelako sarrerak Otros ingresos de explotación		4.492.245
b) Ekitaldiko emaitzara egotzitako ustiapeneko diru-laguntzak <i>Subvenciones de explotación incorporadas al resultado del ejercicio</i>		4.492.245
7. Personalgastuak Gastos de personal		(3.658.069)
a) Soldatak, lansariak eta antzekoak <i>Sueldos, salarios y asimilados</i>		(2.729.552)
b) Karga sozialak <i>Cargas sociales</i>		(928.517)
8. Ustiapeneko bestelako gastuak Otros gastos de explotación		(1.774.321)
a) Kanpoko zerbitzuak <i>Servicios exteriores</i>		(1.639.981)
b) Tributuak <i>Tributos</i>		(130.526)
c) Merkataritza eragiketetako galerak, narriadurak eta hornidura-aldaketak <i>Pérdidas, deterioro y variación provisiones por oper. comerciales</i>		(3.814)
9. Ibilgetuaren amortizazioa Amortización del inmovilizado		(10.915)
11. Hornidura-soberakinak Excesos de provisiones		5.921
A.1) USTIAPENKO EMAITZA (1+2+3+4+5+6+7+8+9+10+11+12+13+14+15) RESULTADO DE EXPLOTACIÓN (1+2+3+4+5+6+7+8+9+10+11+12+13+14+15)		(688.703)
16. Sarrera finantzarioak Ingresos financieros		2.685
b) Balore negoziagarrien eta bestelako finantza-tresnen sarrerak <i>De valores negociables y otros instrumentos financieros</i>		2.685
b2) Hirugarren enpresetakoak <i>De terceros</i>		2.685
A.2) EMAITZA FINANTZARIOA (16+17+18+19+20+21) RESULTADO FINANCIERO (16+17+18+19+20+21)		2.685
A.3) ZERGA AURREKO EMAITZA (A.1+A.2) RESULTADO ANTES DE IMPUESTOS (A.1+A.2)		(686.018)
A.4) EKITALDIKO EMAITZA (A.3+22) RESULTADO DEL EJERCICIO (A.3+22)		(686.018)

Eusko Irratia, S.A.

EFEKTIBO FLUXUEN EGOERA-ORRIA
ESTADO DE FLUJOS DE EFECTIVO

Euro / Euros

DIRU-FLUXUEN EGOERA-ORRIA ESTADO DE FLUJOS DE EFECTIVO	31/03/2019
A) USTIAPEN-JARDUERETAKO DIRU-FLUXUAK FLUJOS DE EFECTIVO DE LAS ACTIVIDADES DE EXPLOTACIÓN	
1. Ekitaldiko zerga aurreko emaitza <i>Resultado del ejercicio antes de impuestos</i>	(686.018)
2. Emaitzaren doikuntzak <i>Ajustes del resultado</i>	6.124
a) Ibilgetuaren amortizazioa (+) <i>Amortización del inmovilizado (+)</i>	10.915
b) Narriaduragatik egindako balio-zuzenketak (+/-) <i>Correcciones valorativas por deterioro (+/-)</i>	3.814
c) Hornidura-aldaketak (+/-) <i>Variación de provisiones (+/-)</i>	(5.920)
g) Sarrera finantzarioak (-) <i>Ingresos financieros (-)</i>	(2.685)
3. Kapital korrientearen aldaketak <i>Cambios en el capital corriente</i>	700.023
b) Zordunak eta kobrantzeko bestelako kontuak (+/-) <i>Deudores y otras cuentas a cobrar(+/-)</i>	223.087
c) Bestelako aktibo korrienteak (+/-) <i>Otros activos corrientes (+/-)</i>	1
d) Hartzekodunak eta ordaintzeko bestelako kontuak (+/-) <i>Acreedores y otras cuentas a pagar (+/-)</i>	476.935
4. Ustiapen-jardueretako bestelako diru-fluxuak (+/-) <i>Otros flujos de efectivo de las actividades de explotación (+/-)</i>	(3.313)
c) Interes-kobrantzak (+) <i>Cobros de intereses (+)</i>	2.685
e) Bestelako ordainketak (kobrantzak) (-/+) <i>Otros pagos (cobros) (-/+)</i>	(5.998)
5. Ustiapen-jardueretako diru-fluxuak (+/--1+/-2+/-3+/-4) <i>Flujos de efectivo de las actividades de explotación (+/--1+/-2+/-3+/-4)</i>	16.816
B) INBERTSIO-JARDUERETAKO DIRU-FLUXUAK (+/-) FLUJOS DE EFECTIVO DE LAS ACTIVIDADES DE INVERSIÓN (+/-)	
6. Inbertsioen ordainketak (-) <i>Pagos por inversión (-)</i>	(17.528)
c) Ibilgetu materiala <i>Inmovilizado material</i>	(17.528)
8. Inbertsio-jardueretako diru-fluxuak (7-6) <i>Flujos de efectivo de las actividades de inversión (7-6)</i>	(17.528)
C) FINANTZAKETA-JARDUERETAKO DIRU-FLUXUAK FLUJOS DE EFECTIVO DE LAS ACTIVIDADES DE FINANCIACIÓN	
12. Finantzaketa-jardueretako diru-fluxuak (+/--9+/-10-11) <i>Flujos de efectivo de las actividades de financiación (+/--9+/-10-11)</i>	----
D) KANBIO-TASEN ALDAKETEN ERAGINA EFECTO DE LAS VARIACIONES DE LOS TIPOS DE CAMBIO	----
E) ESKUDIRUAREN EDO BALIOKIDEEN GEHIKUNTZA/GUTXITZE GARBIA (+/--5+/--8+/--12+/--D) AUMENTO/DISMINUCIÓN NETA DEL EFECTIVO O EQUIVALENTES (+/--5+/--8+/--12+/--D)	(712)

Eusko Irratia, S.A.

EGINDAKOAREN KAPITAL AURREKONTUA
PRESUPUESTO DE CAPITAL REALIZADO

Euro / Euros

INBERTSIOAK INVERSIONES		AURREKONTUA PRESUPUESTO	EGINDAKOA REALIZADO	ALDEA DIFERENCIA	%
I.	USTIAPEN-JARDUERETAKO DIRU-FLUXU NEGATIBOAK FLUJOS NEGATIVOS DE EFECTIVO DE LAS ACTIVIDADES DE EXPLOTACIÓN	200.999	-----	217.815	(8)
II.	INBERTSIO UKIEZIN, MATERIAL, ONDASUN HIGIEZIN ETA BESTE BATZUEN GEHIKUNTZA AUMENTO DE INVERSIONES INTANGIBLES, MATERIALES, INMOBILIARIAS Y OTRAS	302.728	8.520	294.208	3
2.	IBILGETU MATERIALA INMOVILIZADO MATERIAL	302.728	8.520	294.208	3
IV.	PASIBO FINANTZARIOKO TRESNEN GUTXITZEA (ITZULKETA ETA AMORTIZAZIOA) DISMINUCIÓN DE INSTRUMENTOS PASIVO FINANCIERO (DEVOLUCIÓN Y AMORTIZACIÓN)	-----	9.008	(9.008)	***
4.	BESTELAKO ZORRAK OTRAS DEUDAS	-----	9.008	(9.008)	***
INBERTSIOAK GUZTIRA TOTAL INVERSIONES		503.727	17.528	486.199	3

Euro / Euros

FINANTZAKETA FINANCIACION		AURREKONTUA PRESUPUESTO	EGINDAKOA REALIZADO	ALDEA DIFERENCIA	%
I.	USTIAPEN-JARDUERETAKO DIRU-FLUXU POSITIBOAK FLUJOS POSITIVOS DE EFECTIVO DE LAS ACTIVIDADES DE EXPLOTACIÓN	-----	16.816	-----	0
IV.	ONDARE-TRESNEN GEHIKUNTZA ETA FINANTZA-INBERTSIOEN GUTXITZEA AUMENTO DE INSTRUMENTOS PATRIMONIO Y DISMINUCIÓN DE INVERSIONES FINANCIERAS	58.000	-----	58.000	0
1.	ONDARE-TRESNEN JAULKIPENA EMISIÓN DE INSTRUMENTOS DE PATRIMONIO	58.000	-----	58.000	0
VII.	ESKUDIRUAREN EDO BALIOKIDEEN GUTXITZE GARBIA DISMINUCIÓN NETA DEL EFECTIVO O EQUIVALENTES	445.727	712	445.015	0
FINANTZAKETA GUZTIRA TOTAL FINANCIACIÓN		503.727	17.528	486.199	3

Eusko Irratia, S.A.

EGINDAKOAREN USTIAPEN AURREKONTUA
PRESUPUESTO DE EXPLOTACION REALIZADO

Euro / Euros

GASTUAK GASTOS	AURREKONTUA PRESUPUESTO	EGINDAKOA REALIZADO	ALDEA DIFERENCIA	%
I. PERTSONAL-GASTUAK GASTOS DE PERSONAL	14.425.044	3.658.068	10.766.976	25
1. SOLDATAK, LANSARIAK ETA ANTZEKOAK SUELDOS, SALARIOS Y ASIMILADOS	10.656.825	2.729.552	7.927.273	26
2. KARGA SOZIALAK ETA BESTE BATZUK CARGAS SOCIALES Y OTROS	3.768.219	928.516	2.839.703	25
II. FUNTZIONAMENDU-GASTUAK GASTOS DE FUNCIONAMIENTO	7.957.018	2.276.839	5.680.179	29
1. HORNIKUNTZAK APROVISIONAMIENTOS	1.990.421	494.413	1.496.008	25
2. KANPOKO ZERBITZUAK SERVICIOS EXTERIORES	5.834.348	1.651.900	4.182.448	28
3. TRIBUTUAK TRIBUTOS	132.249	130.526	1.723	99
VI. USTIAPEN-JARDUERETAKO DIRU-FLUXU POSITIBOAK FLUJOS POSITIVOS DE EFECTIVO DE LAS ACTIVIDADES DE EXPLOTACIÓN	-----	16.816	-----	0
GASTUAK GUZTIRA TOTAL GASTOS	22.382.062	5.951.723	16.430.339	27

Euro / Euros

DIRU-SARRERAK INGRESOS	AURREKONTUA PRESUPUESTO	EGINDAKOA REALIZADO	ALDEA DIFERENCIA	%
I. NEGOZIO-ZIFRAREN ZENBATEKO GARBIA IMPORTE NETO DE LA CIFRA DE NEGOCIOS	3.967.357	756.770	3.210.587	19
1. SALMENTAK VENTAS	3.961.357	750.454	3.210.903	19
2. ZERBITZU-EMATEAK PRESTACIONES DE SERVICIOS	6.000	6.316	(316)	105
IV. USTIAPENENKO TRANSFERENTZIAK ETA DIRU-LAGUNTZAK TRANSFERENCIAS Y SUBVENCIONES DE EXPLOTACIÓN	17.968.978	4.492.245	13.476.733	25
V. SARRERA FINANTZARIOAK INGRESOS FINANCIEROS	-----	2.685	(2.685)	***
2. BALORE NEGOZIAGARRI ETA BESTELAKO FINANTZA-TRESNENAK DE VALORES NEGOCIABLES Y OTROS INSTRUMENTOS FINANCIEROS	-----	2.685	(2.685)	***
VI. ORDAINTEKO KONTUEN GEHIKETA ETA KOBRATZEKO KONTUEN GUTXITZE GARBIAK AUMENTO CUENTAS A PAGAR Y DISMINUCIÓN CUENTAS A COBRAR NETOS	244.728	700.023	(455.295)	(286)
VII. USTIAPEN-JARDUERETAKO DIRU-FLUXU NEGATIBOAK FLUJOS NEGATIVOS DE EFECTIVO DE LAS ACTIVIDADES DE EXPLOTACIÓN	200.999	-----	217.815	8
DIRU-SARRERAK GUZTIRA TOTAL INGRESOS	22.382.062	5.951.723	16.430.339	27



Radio Vitoria, S.A.

EGOERA BALANTZEA
BALANCE DE SITUACION

Euro / Euros

AKTIBOA ACTIVO	31/03/2019	ONDARE GARBIA ETA PASIBOA PATRIMONIO NETO Y PASIVO	31/03/2019
A) AKTIBO EZ-KORRIENTEA ACTIVO NO CORRIENTE	898.370	A) ONDARE GARBIA PATRIMONIO NETO	1.115.742
II. Ibilgetu materiala <i>Inmovilizado material</i>	898.370	A-1) Fondo propioak Fondos propios	1.115.742
1. Lurrak eta eraikuntzak <i>Terrenos y construcciones</i>	712.083	I. Kapitala <i>Capital</i>	1.228.939
2. Instalazio teknikoak eta bestelako ibilgetu materiala <i>Instalaciones técnicas y otro inmovilizado material</i>	185.124	1. Kapital eskrituratu <i>Capital escriturado</i>	1.228.939
3. Ekoizpen-bidean den ibilgetua eta aurrerakinak <i>Inmovilizado en curso y anticipos</i>	1.163	V. Aurreko ekitaldietako emaitzak <i>Resultados de ejercicios anteriores</i>	(110.609)
B) AKTIBO KORRIENTEA ACTIVO CORRIENTE	734.974	2. (Aurreko ekitaldietako emaitza negatiboak) <i>(Resultados negativos de ejercicios anteriores)</i>	(110.609)
III. Merkataritza zordunak eta kobratzeko bestelako kontuak <i>Deudores comerciales y otras cuentas a cobrar</i>	142.909	VI. Bazkideen bestelako ekarpenak <i>Otras aportaciones de socios</i>	37.138
1. Bezeroak, salmentengatik eta zerbitzu-emeategatik <i>Cilentes por ventas y prestaciones de servicios</i>	94.571	VII. Ekitaldiko emaitza <i>Resultado del ejercicio</i>	(39.726)
2. Bezeroak, taldeko enpresak eta elkartuak <i>Cilentes, empresas del grupo y asociadas</i>	6.146	B) PASIBO EZ-KORRIENTEA PASIVO NO CORRIENTE	----
4. Pertsonala <i>Personal</i>	3.452	C) PASIBO KORRIENTEA PASIVO CORRIENTE	517.602
6. Administrazio Publikoekin bestelako hartzeak <i>Otros créditos con las Administraciones Públicas</i>	38.740	II. Epe laburreko hornidurak <i>Provisiones a corto plazo</i>	157.021
IV. Taldeko enpresetan eta elkartuetan epe laburreko inbertsioak <i>Inversiones empresas del grupo y asociadas a corto plazo</i>	589.159	V. Merkataritza hartzekodunak eta ordaintzeko bestelako kontuak <i>Acreedores comerciales y otras cuentas a pagar</i>	360.581
5. Bestelako aktibo finantzarioak <i>Otros activos financieros</i>	589.159	1. Hornitzaileak <i>Proveedores</i>	114.512
VI. Epe laburreko aldizkapenak <i>Periodificaciones a corto plazo</i>	1.306	2. Hornitzaileak, taldeko enpresak eta elkartuak <i>Proveedores, empresas del grupo y asociadas</i>	26.533
VII. Diruzaintza eta bestelako aktibo likido baliokideak <i>Efectivo y otros activos líquidos equivalentes</i>	1.600	3. Hainbat hartzekodun <i>Acreedores varios</i>	16.580
1. Diruzaintza <i>Tesorería</i>	1.600	4. Pertsonala (ordaintzeko dauden ordainsariak) <i>Personal (remuneraciones pendientes de pago)</i>	60.429
		6. Administrazio Publikoekin bestelako zorrak <i>Otras deudas con las Administraciones Públicas</i>	140.154
		7. Bezeroek emandako aurrerakinak <i>Anticipos de clientes</i>	2.373
AKTIBOA GUZTIRA (A+B) TOTAL ACTIVO (A+B)	1.633.344	ONDARE GARBIA ETA PASIBOA GUZTIRA (A+B+C) TOTAL PATRIMONIO NETO Y PASIVO (A+B+C)	1.633.344

Radio Vitoria, S.A.

GALDU-IRABAZIEN KONTUA
CUENTA DE PERDIDAS Y GANANCIAS

Euro / Euros

GALDU-IRABAZIEN KONTUA CUENTA DE PERDIDAS Y GANANCIAS		31/03/2019
A) ERAGIKETA JARRAITUAK OPERACIONES CONTINUADAS		
1. Negoio-zifren zenbateko garbia <i>Importe neto de la cifra de negocios</i>		118.686
a) Salmentak <i>Ventas</i>		109.816
b) Zerbitzu-emateak <i>Prestaciones de servicios</i>		8.870
4. Hornikuntzak Aprovisionamientos		(63.503)
b) Lehengaien eta bestelako material kontsumigarrien kontsumoa <i>Consumo de materias primas y otras materias consumibles</i>		(15.067)
c) Beste enpresa batzuek egindako lanak <i>Trabajos realizados por otras empresas</i>		(48.436)
6. Ustiapeneko bestelako sarrerak Otros ingresos de explotación		837.153
b) Ekitaldiko emaitzara egotzitako ustiapeneko diru-laguntzak <i>Subvenciones de explotación incorporadas al resultado del ejercicio</i>		837.153
7. Personalgastuak Gastos de personal		(629.601)
a) Soldatak, lansariak eta antzekoak <i>Sueldos, salarios y asimilados</i>		(473.175)
b) Karga sozialak <i>Cargas sociales</i>		(156.426)
8. Ustiapeneko bestelako gastuak Otros gastos de explotación		(277.134)
a) Kanpoko zerbitzuak <i>Servicios exteriores</i>		(278.401)
b) Tributuak <i>Tributos</i>		(32)
c) Merkataritza eragiketetako galerak, narriadurak eta hornidura-aldaketak <i>Pérdidas, deterioro y variación provisiones por oper. comerciales</i>		1.299
9. Ibilgetuaren amortizazioa Amortización del inmovilizado		(25.326)
A.1) USTIAPENeko EMAITZA (1+2+3+4+5+6+7+8+9+10+11+12+13+14+15) RESULTADO DE EXPLOTACIÓN (1+2+3+4+5+6+7+8+9+10+11+12+13+14+15)		(39.725)
17. Gastu finantzarioak Gastos financieros		(1)
b) Hirugarrenen zorrenak <i>Por deudas con terceros</i>		(1)
A.2) EMAITZA FINANTZARIOA (16+17+18+19+20+21) RESULTADO FINANCIERO (16+17+18+19+20+21)		(1)
A.3) ZERGA AURREKO EMAITZA (A.1+A.2) RESULTADO ANTES DE IMPUESTOS (A.1+A.2)		(39.726)
A.4) EKITALDIKO EMAITZA (A.3+22) RESULTADO DEL EJERCICIO (A.3+22)		(39.726)

Radio Vitoria, S.A.

EFEKTIBO FLUXUEN EGOERA-ORRIA
ESTADO DE FLUJOS DE EFECTIVO

Euro / Euros

DIRU-FLUXUEN EGOERA-ORRIA ESTADO DE FLUJOS DE EFECTIVO	31/03/2019
A) USTIAPEN-JARDUERETAKO DIRU-FLUXUAK FLUJOS DE EFECTIVO DE LAS ACTIVIDADES DE EXPLOTACIÓN	
1. Ekitaldiko zerga aurreko emaitza <i>Resultado del ejercicio antes de impuestos</i>	(39.726)
2. Emaitzaren doikuntzak <i>Ajustes del resultado</i>	38.185
a) Ibilgetuaren amortizazioa (+) <i>Amortización del inmovilizado (+)</i>	25.326
b) Narriaduragatik egindako balio-zuzenketak (+/-) <i>Correcciones valorativas por deterioro (+/-)</i>	(1.299)
c) Hornidura-aldaketak (+/-) <i>Variación de provisiones (+/-)</i>	14.157
h) Gastu finantzarioak (+) <i>Gastos financieros (+)</i>	1
3. Kapital korrientearen aldaketak <i>Cambios en el capital corriente</i>	30.474
b) Zordunak eta kobratzeko bestelako kontuak (+/-) <i>Deudores y otras cuentas a cobrar(+/-)</i>	57.826
d) Hartzekodunak eta ordaintzeko bestelako kontuak (+/-) <i>Acreedores y otras cuentas a pagar (+/-)</i>	(27.352)
4. Ustiapen-jardueretako bestelako diru-fluxuak (+/-) <i>Otros flujos de efectivo de las actividades de explotación (+/-)</i>	(1)
a) Interesen ordainketa (-) <i>Pagos de intereses (-)</i>	(1)
5. Ustiapen-jardueretako diru-fluxuak (+/--1+/-2+/-3+/-4) <i>Flujos de efectivo de las actividades de explotación (+/--1+/-2+/-3+/-4)</i>	28.932
B) INBERTSIO-JARDUERETAKO DIRU-FLUXUAK (+/-) FLUJOS DE EFECTIVO DE LAS ACTIVIDADES DE INVERSIÓN (+/-)	
6. Inbertsioen ordainketak (-) <i>Pagos por inversión (-)</i>	(28.513)
c) Ibilgetu materiala <i>Inmovilizado material</i>	(28.513)
8. Inbertsio-jardueretako diru-fluxuak (7-6) <i>Flujos de efectivo de las actividades de inversión (7-6)</i>	(28.513)
C) FINANTZAKETA-JARDUERETAKO DIRU-FLUXUAK FLUJOS DE EFECTIVO DE LAS ACTIVIDADES DE FINANCIACIÓN	
12. Finantzaketa-jardueretako diru-fluxuak (+/--9+/-10-11) <i>Flujos de efectivo de las actividades de financiación (+/--9+/-10-11)</i>	----
D) KANBIO-TASEN ALDAKETEN ERAGINA EFECTO DE LAS VARIACIONES DE LOS TIPOS DE CAMBIO	----
E) ESKUDIRUAREN EDO BALIOKIDEEN GEHIKUNTZA/GUTXITZE GARBIA (+/--5+/-8+/-12+/-D) AUMENTO/DISMINUCIÓN NETA DEL EFECTIVO O EQUIVALENTES (+/--5+/-8+/-12+/-D)	419

Radio Vitoria, S.A.

EGINDAKOAREN KAPITAL AURREKONTUA
PRESUPUESTO DE CAPITAL REALIZADO

Euro / Euros

INBERTSIOAK INVERSIONES	AURREKONTUA PRESUPUESTO	EGINDAKOA REALIZADO	ALDEA DIFERENCIA	%
I. USTIAPEN-JARDUERETAKO DIRU-FLUXU NEGATIBOAK FLUJOS NEGATIVOS DE EFECTIVO DE LAS ACTIVIDADES DE EXPLOTACIÓN	78.334	-----	107.266	(37)
II. INBERTSIO UKIEZIN, MATERIAL, ONDASUN HIGIEZIN ETA BESTE BATZUEN GEHIKUNTZA AUMENTO DE INVERSIONES INTANGIBLES, MATERIALES, INMOBILIARIAS Y OTRAS	158.605	-----	158.605	0
2. IBILGETU MATERIALA INMOVILIZADO MATERIAL	158.605	-----	158.605	0
IV. PASIBO FINANTZARIOKO TRESNEN GUTXITZEA (ITZULKETA ETA AMORTIZAZIOA) DISMINUCIÓN DE INSTRUMENTOS PASIVO FINANCIERO (DEVOLUCIÓN Y AMORTIZACIÓN)	-----	28.513	(28.513)	***
4. BESTELAKO ZORRAK OTRAS DEUDAS	-----	28.513	(28.513)	***
VI. ESKUDIRUAREN EDO BALIOKIDEEN GEHIKUNTZA GARBIA AUMENTO NETO DEL EFECTIVO O EQUIVALENTES	-----	419	-----	0
INBERTSIOAK GUZTIRA TOTAL INVERSIONES	236.939	28.932	208.007	12

Euro / Euros

FINANTZAKETA FINANCIACION	AURREKONTUA PRESUPUESTO	EGINDAKOA REALIZADO	ALDEA DIFERENCIA	%
I. USTIAPEN-JARDUERETAKO DIRU-FLUXU POSITIBOAK FLUJOS POSITIVOS DE EFECTIVO DE LAS ACTIVIDADES DE EXPLOTACIÓN	-----	28.932	-----	0
IV. ONDARE-TRESNEN GEHIKUNTZA ETA FINANTZA-INBERTSIOEN GUTXITZEA AUMENTO DE INSTRUMENTOS PATRIMONIO Y DISMINUCIÓN DE INVERSIONES FINANCIERAS	169.972	-----	169.972	0
1. ONDARE-TRESNEN JAULKIPENA EMISIÓN DE INSTRUMENTOS DE PATRIMONIO	169.972	-----	169.972	0
V. PASIBO FINANTZARIOKO TRESNEN GEHIKUNTZA AUMENTO DE INSTRUMENTOS DE PASIVO FINANCIERO	23.579	-----	23.579	0
4. BESTELAKO ZORRAK OTRAS DEUDAS	23.579	-----	23.579	0
VII. ESKUDIRUAREN EDO BALIOKIDEEN GUTXITZE GARBIA DISMINUCIÓN NETA DEL EFECTIVO O EQUIVALENTES	43.388	-----	43.807	1
FINANTZAKETA GUZTIRA TOTAL FINANCIACIÓN	236.939	28.932	208.007	12

Radio Vitoria, S.A.


EGINDAKOAREN USTIAPEN AURREKONTUA
PRESUPUESTO DE EXPLOTACION REALIZADO

Euro / Euros

GASTUAK GASTOS	AURREKONTUA PRESUPUESTO	EGINDAKOA REALIZADO	ALDEA DIFERENCIA	%
I. PERTSONAL-GASTUAK GASTOS DE PERSONAL	2.549.138	629.601	1.919.537	25
1. SOLDATAK, LANSARIAK ETA ANTZEKOAK SUELDOS, SALARIOS Y ASIMILADOS	1.925.270	473.175	1.452.095	25
2. KARGA SOZIALAK ETA BESTE BATZUK CARGAS SOCIALES Y OTROS	623.868	156.426	467.442	25
II. FUNTZIONAMENDU-GASTUAK GASTOS DE FUNCIONAMIENTO	1.426.773	327.779	1.098.994	23
1. HORNIKUNTZAK APROVISIONAMIENTOS	254.993	63.503	191.490	25
2. KANPOKO ZERBITZUAK SERVICIOS EXTERIORES	1.167.620	264.244	903.376	23
3. TRIBUTUAK TRIBUTOS	4.160	32	4.128	1
III. GASTU FINANTZARIOAK GASTOS FINANCIEROS	----	1	(1)	***
2. HIRUGARRENEKIKO ZORRENAK POR DEUDAS CON TERCEROS	----	1	(1)	***
V. KOBRATZEKO KONTUEN GEHIKETA ETA ORDAINITZEKO KONTUEN GUTXITZE GARBIAK AUMENTO CUENTAS A COBRAR Y DISMINUCIÓN CUENTAS A PAGAR NETOS	48.262	----	78.736	(63)
VI. USTIAPEN-JARDUERETAKO DIRU-FLUXU POSITIBOAK FLUJOS POSITIVOS DE EFECTIVO DE LAS ACTIVIDADES DE EXPLOTACIÓN	----	28.932	----	0
GASTUAK GUZTIRA TOTAL GASTOS	4.024.173	986.313	3.037.860	25

Euro / Euros

DIRU-SARRERAK INGRESOS	AURREKONTUA PRESUPUESTO	EGINDAKOA REALIZADO	ALDEA DIFERENCIA	%
I. NEGOZIO-ZIFRAREN ZENBATEKO GARBIA IMPORTE NETO DE LA CIFRA DE NEGOCIOS	597.226	118.686	478.540	20
1. SALMENTAK VENTAS	597.226	109.816	487.410	18
2. ZERBITZU-EMATEAK PRESTACIONES DE SERVICIOS	----	8.870	(8.870)	***
IV. USTIAPENENKO TRANSFERENTZIAK ETA DIRU-LAGUNTZAK TRANSFERENCIAS Y SUBVENCIONES DE EXPLOTACIÓN	3.348.613	837.153	2.511.460	25
VI. ORDAINITZEKO KONTUEN GEHIKETA ETA KOBRATZEKO KONTUEN GUTXITZE GARBIAK AUMENTO CUENTAS A PAGAR Y DISMINUCIÓN CUENTAS A COBRAR NETOS	----	30.474	----	0
VII. USTIAPEN-JARDUERETAKO DIRU-FLUXU NEGATIBOAK FLUJOS NEGATIVOS DE EFECTIVO DE LAS ACTIVIDADES DE EXPLOTACIÓN	78.334	----	107.266	37
DIRU-SARRERAK GUZTIRA TOTAL INGRESOS	4.024.173	986.313	3.037.860	25



EITBNET, S.A.

EGOERA BALANTZEA
BALANCE DE SITUACION

Euro / Euros

AKTIBOA ACTIVO	31/03/2019	ONDARE GARBIA ETA PASIBOA PATRIMONIO NETO Y PASIVO	31/03/2019
A) AKTIBO EZ-KORRIENTEA ACTIVO NO CORRIENTE	122.639	A) ONDARE GARBIA PATRIMONIO NETO	(709.744)
I. Ibilgetu ukiezina <i>Inmovilizado intangible</i>	299	A-1) Fondo propioak Fondos propios	(709.744)
5. Aplikazio informatikoak <i>Aplicaciones informáticas</i>	299	I. Kapitala <i>Capital</i>	383.020
II. Ibilgetu materiala <i>Inmovilizado material</i>	89.340	1. Kapital eskrituratua <i>Capital escriturado</i>	383.020
2. Instalazio teknikoak eta bestelako ibilgetu materiala <i>Instalaciones técnicas y otro inmovilizado material</i>	89.340	V. Aurreko ekitaldietako emaitzak <i>Resultados de ejercicios anteriores</i>	(1.070.927)
IV. Taldeko enpresetan eta elkartuetan epe luzeko inbertsioak <i>Inversiones empresas del grupo y asociadas a largo plazo</i>	33.000	2. (Aurreko ekitaldietako emaitza negatiboak) <i>(Resultados negativos de ejercicios anteriores)</i>	(1.070.927)
1. Ondare-tresnak <i>Instrumentos de patrimonio</i>	33.000	VI. Bazkideen bestelako ekarpenak <i>Otras aportaciones de socios</i>	102.501
B) AKTIBO KORRIENTEA ACTIVO CORRIENTE	766.267	VII. Ekitaldiko emaitza <i>Resultado del ejercicio</i>	(124.338)
III. Merkataritza zordunak eta kobratzeko bestelako kontuak <i>Deudores comerciales y otras cuentas a cobrar</i>	506.171	B) PASIBO EZ-KORRIENTEA PASIVO NO CORRIENTE	850.000
1. Bezeroak, salmentengatik eta zerbitzu-emeategatik <i>Clientes por ventas y prestaciones de servicios</i>	156.334	II. Epe luzeko zorrak <i>Deudas a largo plazo</i>	850.000
2. Bezeroak, taldeko enpresak eta elkartuak <i>Clientes, empresas del grupo y asociadas</i>	345.802	5. Bestelako pasibo finantzarioak <i>Otros pasivos financieros</i>	850.000
4. Pertsonala <i>Personal</i>	2.063	C) PASIBO KORRIENTEA PASIVO CORRIENTE	748.650
5. Zerga korrientearen aktiboak <i>Activos por impuesto corriente</i>	1.972	II. Epe laburreko hornidurak <i>Provisiones a corto plazo</i>	289
IV. Taldeko enpresetan eta elkartuetan epe laburreko inbertsioak <i>Inversiones empresas del grupo y asociadas a corto plazo</i>	258.816	III. Epe laburreko zorrak <i>Deudas a corto plazo</i>	1
5. Bestelako aktibo finantzarioak <i>Otros activos financieros</i>	258.816	5. Bestelako pasibo finantzarioak <i>Otros pasivos financieros</i>	1
V. Epe laburreko finantza-inbertsioak <i>Inversiones financieras a corto plazo</i>	991	IV. Taldeko enprekin eta elkartuekin epe laburreko zorrak <i>Deudas con empresas del grupo y asociadas a corto plazo</i>	274.557
5. Bestelako aktibo finantzarioak <i>Otros activos financieros</i>	991	V. Merkataritza hartzekodunak eta ordaintzeko bestelako kontuak <i>Acreedores comerciales y otras cuentas a pagar</i>	473.803
VI. Epe laburreko aldizkapenak <i>Periodificaciones a corto plazo</i>	289	1. Hornitzaileak <i>Proveedores</i>	153.515
		2. Hornitzaileak, taldeko enpresak eta elkartuak <i>Proveedores, empresas del grupo y asociadas</i>	51.796
		3. Hainbat hartzekodun <i>Acreedores varios</i>	2.830
		4. Pertsonala (ordaintzeko dauden ordainsariak) <i>Personal (remuneraciones pendientes de pago)</i>	70.609
		6. Administrazio Publikoekin bestelako zorrak <i>Otras deudas con las Administraciones Públicas</i>	194.354
		7. Bezeroek emandako aurrerakinak <i>Anticipos de clientes</i>	699
AKTIBOA GUZTIRA (A+B) TOTAL ACTIVO (A+B)	888.906	ONDARE GARBIA ETA PASIBOA GUZTIRA (A+B+C) TOTAL PATRIMONIO NETO Y PASIVO (A+B+C)	888.906

EITBNET, S.A.

GALDU-IRABAZIEN KONTUA
CUENTA DE PERDIDAS Y GANANCIAS

Euro / Euros

GALDU-IRABAZIEN KONTUA CUENTA DE PERDIDAS Y GANANCIAS		31/03/2019
A) ERAGIKETA JARRAITUAK OPERACIONES CONTINUADAS		
1. Negoio-zifraren zenbateko garbia <i>Importe neto de la cifra de negocios</i>		909.671
a) Salmentak <i>Ventas</i>		68.102
b) Zerbitzu-emateak <i>Prestaciones de servicios</i>		841.569
4. Hornikuntzak Aprovisionamientos		(34.701)
b) Lehengaien eta bestelako material kontsumigarrien kontsumoa <i>Consumo de materias primas y otras materias consumibles</i>		(15.054)
c) Beste enpresa batzuek egindako lanak <i>Trabajos realizados por otras empresas</i>		(19.647)
7. Pertsonal-gastuak Gastos de personal		(718.517)
a) Soldatak, lansariak eta antzekoak <i>Sueldos, salarios y asimilados</i>		(535.528)
b) Karga sozialak <i>Cargas sociales</i>		(182.989)
8. Ustiapeneko bestelako gastuak Otros gastos de explotación		(272.089)
a) Kanpoko zerbitzuak <i>Servicios exteriores</i>		(272.621)
c) Merkataritza eragiketetako galerak, narriadurak eta homidura-aldaketak <i>Pérdidas, deterioro y variación provisiones por oper. comerciales</i>		532
9. Ibilgetuaren amortizazioa Amortización del inmovilizado		(8.196)
A.1) USTIAPENKO EMAITZA (1+2+3+4+5+6+7+8+9+10+11+12+13+14+15) RESULTADO DE EXPLOTACIÓN (1+2+3+4+5+6+7+8+9+10+11+12+13+14+15)		(123.832)
17. Gastu finantzarioak Gastos financieros		(300)
b) Hirugarrenetikiko zorrenak <i>Por deudas con terceros</i>		(300)
19. Kanbio-diferentziak Diferencias de cambio		(206)
A.2) EMAITZA FINANTZARIOA (16+17+18+19+20+21) RESULTADO FINANCIERO (16+17+18+19+20+21)		(506)
A.3) ZERGA AURREKO EMAITZA (A.1+A.2) RESULTADO ANTES DE IMPUESTOS (A.1+A.2)		(124.338)
A.4) EKITALDIKO EMAITZA (A.3+22) RESULTADO DEL EJERCICIO (A.3+22)		(124.338)

EITBNET, S.A.

EFEKTIBO FLUXUEN EGOERA-ORRIA
ESTADO DE FLUJOS DE EFECTIVO

Euro / Euros

DIRU-FLUXUEN EGOERA-ORRIA ESTADO DE FLUJOS DE EFECTIVO	31/03/2019
A) USTIAPEN-JARDUERETAKO DIRU-FLUXUAK FLUJOS DE EFECTIVO DE LAS ACTIVIDADES DE EXPLOTACIÓN	
1. Ekitaldiko zerga aurreko emaitza <i>Resultado del ejercicio antes de impuestos</i>	(124.338)
2. Emaitzaren doikuntzak <i>Ajustes del resultado</i>	8.170
a) Ibilgetuaren amortizazioa (+) <i>Amortización del inmovilizado (+)</i>	8.196
b) Narriaduragatik egindako balio-zuzenketak (+/-) <i>Correcciones valorativas por deterioro (+/-)</i>	(532)
h) Gastu finantzarioak (+) <i>Gastos financieros (+)</i>	300
i) Kanbio-diferentziak (+/-) <i>Diferencias de cambio (+/-)</i>	206
3. Kapital korrientearen aldaketak <i>Cambios en el capital corriente</i>	53.984
b) Zordunak eta kobratzeko bestelako kontuak (+/-) <i>Deudores y otras cuentas a cobrar(+/-)</i>	(268.938)
c) Bestelako aktibo korrienteak (+/-) <i>Otros activos corrientes (+/-)</i>	(289)
d) Hartzekodunak eta ordaintzeko bestelako kontuak (+/-) <i>Acreedores y otras cuentas a pagar (+/-)</i>	323.211
4. Ustiapen-jardueretako bestelako diru-fluxuak (+/-) <i>Otros flujos de efectivo de las actividades de explotación (+/-)</i>	(300)
a) Interesen ordainketa (-) <i>Pagos de intereses (-)</i>	(300)
5. Ustiapen-jardueretako diru-fluxuak (+/--1+/-2+/-3+/-4) <i>Flujos de efectivo de las actividades de explotación (+/--1+/-2+/-3+/-4)</i>	(62.484)
B) INBERTSIO-JARDUERETAKO DIRU-FLUXUAK (+/-) FLUJOS DE EFECTIVO DE LAS ACTIVIDADES DE INVERSIÓN (+/-)	
6. Inbertsioen ordainketak (-) <i>Pagos por inversión (-)</i>	(7.310)
c) Ibilgetu materiala <i>Inmovilizado material</i>	(7.310)
7. Desinbertsioen kobrantzak (+) <i>Cobros por desinversiones (+)</i>	70.000
a) Taldeko enpresak eta elkartuak <i>Empresas del grupo y asociadas</i>	70.000
8. Inbertsio-jardueretako diru-fluxuak (7-6) <i>Flujos de efectivo de las actividades de inversión (7-6)</i>	62.690
C) FINANTZAKETA-JARDUERETAKO DIRU-FLUXUAK FLUJOS DE EFECTIVO DE LAS ACTIVIDADES DE FINANCIACIÓN	
12. Finantzaketa-jardueretako diru-fluxuak (+/--9+/-10-11) <i>Flujos de efectivo de las actividades de financiación (+/--9+/-10-11)</i>	----
D) KANBIO-TASEN ALDAKETEN ERAGINA EFEECTO DE LAS VARIACIONES DE LOS TIPOS DE CAMBIO	(206)
E) ESKUDIRUAREN EDO BALIOKIDEEN GEHIKUNTZA/GUTXITZE GARBIA (+/-5+/-8+/-12+/-D) AUMENTO/DISMINUCIÓN NETA DEL EFECTIVO O EQUIVALENTES (+/-5+/-8+/-12+/-D)	----

EITBNET, S.A.

EGINDAKOAREN KAPITAL AURREKONTUA
PRESUPUESTO DE CAPITAL REALIZADO

Euro / Euros

INBERTSIOAK INVERSIONES	AURREKONTUA PRESUPUESTO	EGINDAKOA REALIZADO	ALDEA DIFERENCIA	%
I. USTIAPEN-JARDUERETAKO DIRU-FLUXU NEGATIBOAK FLUJOS NEGATIVOS DE EFECTIVO DE LAS ACTIVIDADES DE EXPLOTACIÓN	148.721	62.484	86.237	42
II. INBERTSIO UKIEZIN, MATERIAL, ONDASUN HIGIEZIN ETA BESTE BATZUEN GEHIKUNTZA AUMENTO DE INVERSIONES INTANGIBLES, MATERIALES, INMOBILIARIAS Y OTRAS	92.414	-----	92.414	0
1. IBILGETU UKIEZINA INMOVILIZADO INTANGIBLE	9.130	-----	9.130	0
2. IBILGETU MATERIALA INMOVILIZADO MATERIAL	83.284	-----	83.284	0
IV. PASIBO FINANTZARIOKO TRESNEN GUTXITZEA (ITZULKETA ETA AMORTIZAZIOA) DISMINUCIÓN DE INSTRUMENTOS PASIVO FINANCIERO (DEVOLUCIÓN Y AMORTIZACIÓN)	-----	7.310	(7.310)	***
4. BESTELAKO ZORRAK OTRAS DEUDAS	-----	7.310	(7.310)	***
V. KANBIO-TASEN ALDAKETEN ERAGINA EFECTO DE LAS VARIACIONES DE LOS TIPOS DE CAMBIO	-----	206	(206)	***
INBERTSIOAK GUZTIRA TOTAL INVERSIONES	241.135	70.000	171.135	29

Euro / Euros

FINANTZAKETA FINANCIACION	AURREKONTUA PRESUPUESTO	EGINDAKOA REALIZADO	ALDEA DIFERENCIA	%
II. INBERTSIO UKIEZIN, MATERIAL, HIGIEZIN ETA BESTE BATZUEN GUTXITZEA DISMINUCIÓN DE INVERSIONES INTANGIBLES, MATERIALES, INMOBILIARIAS Y OTRAS	9.130	-----	9.130	0
1. IBILGETU UKIEZINA INMOVILIZADO INTANGIBLE	9.130	-----	9.130	0
IV. ONDARE-TRESNEN GEHIKUNTZA ETA FINANTZA-INBERTSIOEN GUTXITZEA AUMENTO DE INSTRUMENTOS PATRIMONIO Y DISMINUCIÓN DE INVERSIONES FINANCIERAS	78.020	70.000	8.020	90
1. ONDARE-TRESNEN JAULKIPENA EMISIÓN DE INSTRUMENTOS DE PATRIMONIO	78.020	-----	78.020	0
3. FINANTZA-INBERTSIOAK TALDEKO ENPRESETAN ETA ELKARTUETAN INVERSIONES FINANCIERAS EN EMPRESAS DEL GRUPO Y ASOCIADAS	-----	70.000	(70.000)	***
VII. ESKUDIRUAREN EDO BALIOKIDEEN GUTXITZE GARBIA DISMINUCIÓN NETA DEL EFECTIVO O EQUIVALENTES	153.985	-----	153.985	0
FINANTZAKETA GUZTIRA TOTAL FINANCIACIÓN	241.135	70.000	171.135	29

EITBNET, S.A.

EGINDAKOAREN USTIAPEN AURREKONTUA
PRESUPUESTO DE EXPLOTACION REALIZADO

Euro / Euros

GASTUAK GASTOS	AURREKONTUA PRESUPUESTO	EGINDAKOA REALIZADO	ALDEA DIFERENCIA	%
I. PERTSONAL-GASTUAK GASTOS DE PERSONAL	2.591.972	718.517	1.873.455	28
1. SOLDATAK, LANSARIAK ETA ANTZEKOAK SUELDOS, SALARIOS Y ASIMILADOS	1.858.253	535.528	1.322.725	29
2. KARGA SOZIALAK ETA BESTE BATZUK CARGAS SOCIALES Y OTROS	733.719	182.989	550.730	25
II. FUNTZIONAMENDU-GASTUAK GASTOS DE FUNCIONAMIENTO	1.129.733	307.322	822.411	27
1. HORNIKUNTZAK APROVISIONAMIENTOS	84.577	34.701	49.876	41
2. KANPOKO ZERBITZUAK SERVICIOS EXTERIORES	1.045.156	272.621	772.535	26
III. GASTU FINANTZARIOAK GASTOS FINANCIEROS	-----	300	(300)	***
2. HIRUGARRENEKIKO ZORRENAK POR DEUDAS CON TERCEROS	-----	300	(300)	***
V. KOBRATZEKO KONTUEN GEHIKETA ETA ORDAINTEZKO KONTUEN GUTXITZE GARBIAK AUMENTO CUENTAS A COBRAR Y DISMINUCIÓN CUENTAS A PAGAR NETOS	59.760	-----	113.744	(90)
GASTUAK GUZTIRA TOTAL GASTOS	3.781.465	1.026.139	2.755.326	27

Euro / Euros

DIRU-SARRERAK INGRESOS	AURREKONTUA PRESUPUESTO	EGINDAKOA REALIZADO	ALDEA DIFERENCIA	%
I. NEGOTIO-ZIFRAREN ZENBATEKO GARBIA IMPORTE NETO DE LA CIFRA DE NEGOCIOS	3.632.744	909.671	2.723.073	25
1. SALMENTAK VENTAS	354.719	68.102	286.617	19
2. ZERBITZU-EMATEAK PRESTACIONES DE SERVICIOS	3.278.025	841.569	2.436.456	26
VI. ORDAINTEZKO KONTUEN GEHIKETA ETA KOBRATZEKO KONTUEN GUTXITZE GARBIAK AUMENTO CUENTAS A PAGAR Y DISMINUCIÓN CUENTAS A COBRAR NETOS	-----	53.984	-----	0
VII. USTIAPEN-JARDUERETAKO DIRU-FLUXU NEGATIBOAK FLUJOS NEGATIVOS DE EFECTIVO DE LAS ACTIVIDADES DE EXPLOTACIÓN	148.721	62.484	86.237	(42)
DIRU-SARRERAK GUZTIRA TOTAL INGRESOS	3.781.465	1.026.139	2.755.326	27



Orquesta de Euskadi - Euskadiko Orkestra, S.A.

EGOERA BALANTZEA
BALANCE DE SITUACION

Euro / Euros

AKTIBOA ACTIVO	31/03/2019	ONDARE GARBIA ETA PASIBOA PATRIMONIO NETO Y PASIVO	31/03/2019
A) AKTIBO EZ-KORRIENTEA ACTIVO NO CORRIENTE	347.081	A) ONDARE GARBIA PATRIMONIO NETO	2.010.673
I. Ibilgetu ukiezina <i>Inmovilizado intangible</i>	101.370	A-1) Fondo propioak Fondos propios	1.745.826
5. Aplikazio informatikoak <i>Aplicaciones informáticas</i>	20.087	I. Kapitala <i>Capital</i>	1.273.000
7. Bestelako ibilgetu ukiezina <i>Otro inmovilizado intangible</i>	81.283	1. Kapital eskrituratua <i>Capital escriturado</i>	1.273.000
II. Ibilgetu materiala <i>Inmovilizado material</i>	245.711	III. Erreserbak <i>Reservas</i>	85
1. Lurrak eta eraikuntzak <i>Terrenos y construcciones</i>	62.169	2. Bestelako erreserbak <i>Otras reservas</i>	85
2. Instalazio teknikoak eta bestelako ibilgetu materiala <i>Instalaciones técnicas y otro inmovilizado material</i>	183.542	V. Aurreko ekitaldietako emaitzak <i>Resultados de ejercicios anteriores</i>	(60.785)
B) AKTIBO KORRIENTEA ACTIVO CORRIENTE	2.521.302	2. (Aurreko ekitaldietako emaitza negatiboak) <i>(Resultados negativos de ejercicios anteriores)</i>	(60.785)
III. Merkataritza zordunak eta kobratzeko bestelako kontuak <i>Deudores comerciales y otras cuentas a cobrar</i>	379.002	VII. Ekitaldiko emaitza <i>Resultado del ejercicio</i>	533.526
1. Bezeroak, salmentengatik eta zerbitzu-emateengatik <i>Clientes por ventas y prestaciones de servicios</i>	159.724	A-3) Jasotako diru-laguntzak, dohaintzak eta legatuak Subvenciones, donaciones y legados recibidos	264.847
4. Pertsonala <i>Personal</i>	891	B) PASIBO EZ-KORRIENTEA PASIVO NO CORRIENTE	---
6. Administrazio Publikoekin bestelako hartzeak <i>Otros créditos con las Administraciones Públicas</i>	218.387	C) PASIBO KORRIENTEA PASIVO CORRIENTE	857.710
V. Epe laburreko finantza-inbertsioak <i>Inversiones financieras a corto plazo</i>	19.579	III. Epe laburreko zorrak <i>Deudas a corto plazo</i>	296.828
5. Bestelako aktibo finantzarioak <i>Otros activos financieros</i>	19.579	5. Bestelako pasibo finantzarioak <i>Otros pasivos financieros</i>	296.828
VI. Epe laburreko aldizkapenak <i>Periodificaciones a corto plazo</i>	210	V. Merkataritza hartzekodunak eta ordaintzeko bestelako kontuak <i>Acreedores comerciales y otras cuentas a pagar</i>	560.882
VII. Diruzaintza eta bestelako aktibo likido baliokideak <i>Efectivo y otros activos líquidos equivalentes</i>	2.122.511	3. Hainbat hartzekodun <i>Acreedores varios</i>	87.949
1. Diruzaintza <i>Tesorería</i>	2.122.511	4. Pertsonala (ordaintzeko dauden ordainsariak) <i>Personal (remuneraciones pendientes de pago)</i>	66.507
		6. Administrazio Publikoekin bestelako zorrak <i>Otras deudas con las Administraciones Públicas</i>	406.426
AKTIBOA GUZTIRA (A+B) TOTAL ACTIVO (A+B)	2.868.383	ONDARE GARBIA ETA PASIBOA GUZTIRA (A+B+C) TOTAL PATRIMONIO NETO Y PASIVO (A+B+C)	2.868.383

Orquesta de Euskadi - Euskadiko Orkestra, S.A.

GALDU-IRABAZIEN KONTUA
CUENTA DE PERDIDAS Y GANANCIAS

Euro / Euros

GALDU-IRABAZIEN KONTUA CUENTA DE PERDIDAS Y GANANCIAS		31/03/2019
A) ERAGIKETA JARRAITUAK OPERACIONES CONTINUADAS		
1. Negoio-zifraren zenbateko garbia <i>Importe neto de la cifra de negocios</i>		755.336
b) Zerbitzu-emateak <i>Prestaciones de servicios</i>		755.336
6. Ustiapeneko bestelako sarrerak Otros ingresos de explotación		1.875.838
b) Ekitaldiko emaitzara egotzitako ustiapeneko diru-laguntzak <i>Subvenciones de explotación incorporadas al resultado del ejercicio</i>		1.875.838
7. Pertsonal-gastuak Gastos de personal		(1.595.064)
a) Soldatak, lansariak eta antzekoak <i>Sueldos, salarios y asimilados</i>		(1.178.305)
b) Karga sozialak <i>Cargas sociales</i>		(410.391)
c) Hornidurak <i>Provisiones</i>		(6.368)
8. Ustiapeneko bestelako gastuak Otros gastos de explotación		(505.123)
a) Kanpoko zerbitzuak <i>Servicios exteriores</i>		(505.123)
9. Ibilgetuaren amortizazioa Amortización del inmovilizado		(16.808)
10. Ibilgetu ez-finantzarioko diru-laguntzen eta bestelako egozpena Imputación de subvenciones de inmovilizado no financiero y otras		16.432
15. Bestelako emaitzak Otros resultados		2.915
A.1) USTIAPENEO EMAITZA (1+2+3+4+5+6+7+8+9+10+11+12+13+14+15) RESULTADO DE EXPLOTACIÓN (1+2+3+4+5+6+7+8+9+10+11+12+13+14+15)		533.526
A.2) EMAITZA FINANTZARIOA (16+17+18+19+20+21) RESULTADO FINANCIERO (16+17+18+19+20+21)		----
A.3) ZERGA AURREKO EMAITZA (A.1+A.2) RESULTADO ANTES DE IMPUESTOS (A.1+A.2)		533.526
A.4) EKITALDIKO EMAITZA (A.3+22) RESULTADO DEL EJERCICIO (A.3+22)		533.526

Orquesta de Euskadi - Euskadiko Orkestra, S.A.

EFEKTIBO FLUXUEN EGOERA-ORRIA
ESTADO DE FLUJOS DE EFECTIVO

Euro / Euros

DIRU-FLUXUEN EGOERA-ORRIA ESTADO DE FLUJOS DE EFECTIVO	31/03/2019
A) USTIAPEN-JARDUERETAKO DIRU-FLUXUAK FLUJOS DE EFECTIVO DE LAS ACTIVIDADES DE EXPLOTACIÓN	
1. Ekitaldiko zerga aurreko emaitza <i>Resultado del ejercicio antes de impuestos</i>	533.526
2. Emaitzaren doikuntzak <i>Ajustes del resultado</i>	(66)
a) Ibilgetuaren amortizazioa (+) <i>Amortización del inmovilizado (+)</i>	16.808
d) Diru-laguntzen egozpena (-) <i>Imputación de subvenciones (-)</i>	(16.874)
3. Kapital korrientearen aldaketak <i>Cambios en el capital corriente</i>	72.153
b) Zordunak eta kobratzeko bestelako kontuak (+/-) <i>Deudores y otras cuentas a cobrar(+/-)</i>	766.967
c) Bestelako aktibo korrienteak (+/-) <i>Otros activos corrientes (+/-)</i>	16.111
d) Hartzekodunak eta ordaintzeko bestelako kontuak (+/-) <i>Acreedores y otras cuentas a pagar (+/-)</i>	(194.153)
e) Bestelako pasibo korrienteak (+/-) <i>Otros pasivos corrientes (+/-)</i>	(516.772)
4. Ustiapen-jardueretako bestelako diru-fluxuak (+/-) <i>Otros flujos de efectivo de las actividades de explotación (+/-)</i>	(113.257)
e) Bestelako ordainketak (kobrantzak) (-/+) <i>Otros pagos (cobros) (-/+)</i>	(113.257)
5. Ustiapen-jardueretako diru-fluxuak (+/--1+/-2+/-3+/-4) <i>Flujos de efectivo de las actividades de explotación (+/--1+/-2+/-3+/-4)</i>	492.356
B) INBERTSIO-JARDUERETAKO DIRU-FLUXUAK (+/-) FLUJOS DE EFECTIVO DE LAS ACTIVIDADES DE INVERSIÓN (+/-)	
6. Inbertsioen ordainketak (-) <i>Pagos por inversión (-)</i>	(23.197)
b) Ibilgetu ukiezina <i>Inmovilizado intangible</i>	(750)
c) Ibilgetu materiala <i>Inmovilizado material</i>	(22.447)
8. Inbertsio-jardueretako diru-fluxuak (7-6) <i>Flujos de efectivo de las actividades de inversión (7-6)</i>	(23.197)
C) FINANTZAKETA-JARDUERETAKO DIRU-FLUXUAK FLUJOS DE EFECTIVO DE LAS ACTIVIDADES DE FINANCIACIÓN	
10. Pasibo finantzarioko tresnen kobrantzak eta ordainketak <i>Cobros y pagos por instrumentos de pasivo financiero</i>	(2.650)
b) Itzulketak eta amortizazioak <i>Devolución y amortización de</i>	(2.650)
5. Bestelako zorrak (-) <i>Otras deudas (-)</i>	(2.650)
12. Finantzaketa-jardueretako diru-fluxuak (+/-9+/-10-11) <i>Flujos de efectivo de las actividades de financiación (+/-9+/-10-11)</i>	(2.650)
D) KANBIO-TASEN ALDAKETEN ERAGINA EFECTO DE LAS VARIACIONES DE LOS TIPOS DE CAMBIO	----
E) ESKUDIRUAREN EDO BALIOKIDEEN GEHIKUNTZA/GUTXITZE GARBIA (+/-5+/-8+/-12+/-D) AUMENTO/DISMINUCIÓN NETA DEL EFECTIVO O EQUIVALENTES (+/-5+/-8+/-12+/-D)	466.509

Orquesta de Euskadi - Euskadiko Orkestra, S.A.

EGINDAKOAREN KAPITAL AURREKONTUA
PRESUPUESTO DE CAPITAL REALIZADO

Euro / Euros

INBERTSIOAK INVERSIONES	AURREKONTUA PRESUPUESTO	EGINDAKOA REALIZADO	ALDEA DIFERENCIA	%
II. INBERTSIO UKIEZIN, MATERIAL, ONDASUN HIGIEZIN ETA BESTE BATZUEN GEHIKUNTZA AUMENTO DE INVERSIONES INTANGIBLES, MATERIALES, INMOBILIARIAS Y OTRAS	530.001	1.500	528.501	0
1. IBILGETU UKIEZINA INMOVILIZADO INTANGIBLE	7.500	750	6.750	10
2. IBILGETU MATERIALA INMOVILIZADO MATERIAL	522.501	750	521.751	0
IV. PASIBO FINANTZARIOKO TRESNEN GUTXITZEA (ITZULKETA ETA AMORTIZAZIOA) DISMINUCIÓN DE INSTRUMENTOS PASIVO FINANCIERO (DEVOLUCIÓN Y AMORTIZACIÓN)	-----	24.347	(24.347)	***
4. BESTELAKO ZORRAK OTRAS DEUDAS	-----	24.347	(24.347)	***
VI. ESKUDIRUAREN EDO BALIOKIDEEN GEHIKUNTZA GARBIA AUMENTO NETO DEL EFECTIVO O EQUIVALENTES	-----	466.509	-----	0
INBERTSIOAK GUZTIRA TOTAL INVERSIONES	530.001	492.356	37.645	93

Euro / Euros

FINANTZAKETA FINANCIACION	AURREKONTUA PRESUPUESTO	EGINDAKOA REALIZADO	ALDEA DIFERENCIA	%
I. USTIAPEN-JARDUERETAKO DIRU-FLUXU POSITIBOAK FLUJOS POSITIVOS DE EFECTIVO DE LAS ACTIVIDADES DE EXPLOTACIÓN	-----	492.356	(492.356)	***
IV. ONDARE-TRESNEN GEHIKUNTZA ETA FINANTZA-INBERTSIOEN GUTXITZEA AUMENTO DE INSTRUMENTOS PATRIMONIO Y DISMINUCIÓN DE INVERSIONES FINANCIERAS	1	-----	1	0
1. ONDARE-TRESNEN JAULKIPENA EMISIÓN DE INSTRUMENTOS DE PATRIMONIO	1	-----	1	0
VII. ESKUDIRUAREN EDO BALIOKIDEEN GUTXITZE GARBIA DISMINUCIÓN NETA DEL EFECTIVO O EQUIVALENTES	530.000	-----	996.509	88
FINANTZAKETA GUZTIRA TOTAL FINANCIACIÓN	530.001	492.356	37.645	93

Orquesta de Euskadi - Euskadiko Orkestra, S.A.

EGINDAKOAREN USTIAPEN AURREKONTUA
PRESUPUESTO DE EXPLOTACION REALIZADO

Euro / Euros

GASTUAK GASTOS	AURREKONTUA PRESUPUESTO	EGINDAKOA REALIZADO	ALDEA DIFERENCIA	%
I. PERTSONAL-GASTUAK GASTOS DE PERSONAL	7.213.684	1.708.321	5.505.363	24
1. SOLDATAK, LANSARIAK ETA ANTZEKOAK SUELDOS, SALARIOS Y ASIMILADOS	5.661.684	1.178.305	4.483.379	21
2. KARGA SOZIALAK ETA BESTE BATZUK CARGAS SOCIALES Y OTROS	1.552.000	530.016	1.021.984	34
II. FUNTZIONAMENDU-GASTUAK GASTOS DE FUNCIONAMIENTO	1.757.900	505.123	1.252.777	29
2. KANPOKO ZERBITZUAK SERVICIOS EXTERIORES	1.742.900	505.123	1.237.777	29
3. TRIBUTUAK TRIBUTOS	15.000	----	15.000	0
VI. USTIAPEN-JARDUERETAKO DIRU-FLUXU POSITIBOAK FLUJOS POSITIVOS DE EFECTIVO DE LAS ACTIVIDADES DE EXPLOTACIÓN	----	492.356	(492.356)	***
GASTUAK GUZTIRA TOTAL GASTOS	8.971.584	2.705.800	6.265.784	30

Euro / Euros

DIRU-SARRERAK INGRESOS	AURREKONTUA PRESUPUESTO	EGINDAKOA REALIZADO	ALDEA DIFERENCIA	%
I. NEGOZIO-ZIFRAREN ZENBATEKO GARBIA IMPORTE NETO DE LA CIFRA DE NEGOCIOS	1.395.000	755.336	639.664	54
2. ZERBITZU-EMATEAK PRESTACIONES DE SERVICIOS	1.395.000	755.336	639.664	54
II. USTIAPENENKO BESTELAKO DIRU-SARRERAK OTROS INGRESOS DE EXPLOTACIÓN	----	2.915	(2.915)	***
IV. USTIAPENENKO TRANSFERENTZIAK ETA DIRU-LAGUNTZAK TRANSFERENCIAS Y SUBVENCIONES DE EXPLOTACIÓN	7.576.584	1.875.396	5.701.188	25
VI. ORDAINTEKO KONTUEN GEHIKETA ETA KOBRATZEKO KONTUEN GUTXITZE GARBIAK AUMENTO CUENTAS A PAGAR Y DISMINUCIÓN CUENTAS A COBRAR NETOS	----	72.153	(72.153)	***
DIRU-SARRERAK GUZTIRA TOTAL INGRESOS	8.971.584	2.705.800	6.265.784	30



Etxepare Euskal Institutua



Etxepare Euskal Institutua

EGOERA BALANTZEA
BALANCE DE SITUACION

Euro / Euros

AKTIBOA ACTIVO	31/03/2019	ONDARE GARBIA ETA PASIBOA PATRIMONIO NETO Y PASIVO	31/03/2019
A) AKTIBO EZ-KORRIENTEA ACTIVO NO CORRIENTE	450.408	A) ONDARE GARBIA PATRIMONIO NETO	2.031.212
I. Ibilgetu ukiezina <i>Inmovilizado intangible</i>	396.766	A-1) Fondo propioak Fondos propios	1.666.681
5. Aplikazio informatikoak <i>Aplicaciones informáticas</i>	17.090	V. Aurreko ekitaldietako emaitzak <i>Resultados de ejercicios anteriores</i>	(43.705)
7. Bestelako ibilgetu ukiezina <i>Otro inmovilizado intangible</i>	379.676	1. Gaineratikoa <i>Remanente</i>	5
II. Ibilgetu materiala <i>Inmovilizado material</i>	53.642	2. (Aurreko ekitaldietako emaitza negatiboak) <i>(Resultados negativos de ejercicios anteriores)</i>	(43.710)
2. Instalazio teknikoak eta bestelako ibilgetu materiala <i>Instalaciones técnicas y otro inmovilizado material</i>	53.642	VII. Ekitaldiko emaitza <i>Resultado del ejercicio</i>	1.710.386
B) AKTIBO KORRIENTEA ACTIVO CORRIENTE	2.312.881	A-3) Jasotako diru-laguntzak, dohaintzak eta legatuak Subvenciones, donaciones y legados recibidos	364.531
III. Merkataritza zordunak eta kobratzeko bestelako kontuak <i>Deudores comerciales y otras cuentas a cobrar</i>	1.979.658	B) PASIBO EZ-KORRIENTEA PASIVO NO CORRIENTE	89.883
3. Hainbat zordun <i>Deudores varios</i>	3.293	IV. Zerga geroratuaren pasiboak <i>Pasivos por impuesto diferido</i>	89.883
4. Pertsonala <i>Personal</i>	1.378	C) PASIBO KORRIENTEA PASIVO CORRIENTE	642.194
6. Administrazio Publikoekin bestelako hartzeak <i>Otros créditos con las Administraciones Públicas</i>	1.974.987	III. Epe laburreko zorrak <i>Deudas a corto plazo</i>	74.220
VI. Epe laburreko aldizkapenak <i>Periodificaciones a corto plazo</i>	390	2. Kreditu-erakundeekin zorrak <i>Deudas con entidades de crédito</i>	2.123
VII. Diruzaintza eta bestelako aktibo likido baliokideak <i>Efectivo y otros activos líquidos equivalentes</i>	332.833	5. Bestelako pasibo finantzarioak <i>Otros pasivos financieros</i>	72.097
1. Diruzaintza <i>Tesorería</i>	332.833	V. Merkataritza hartzekodunak eta ordaintzeko bestelako kontuak <i>Acreedores comerciales y otras cuentas a pagar</i>	567.974
		2. Hornitzaileak, taldeko enpresak eta elkartuak <i>Proveedores, empresas del grupo y asociadas</i>	251
		3. Hainbat hartzekodun <i>Acreedores varios</i>	536.681
		4. Pertsonala (ordaintzeko dauden ordainsariak) <i>Personal (remuneraciones pendientes de pago)</i>	1.434
		6. Administrazio Publikoekin bestelako zorrak <i>Otras deudas con las Administraciones Públicas</i>	29.608
AKTIBOA GUZTIRA (A+B) TOTAL ACTIVO (A+B)	2.763.289	ONDARE GARBIA ETA PASIBOA GUZTIRA (A+B+C) TOTAL PATRIMONIO NETO Y PASIVO (A+B+C)	2.763.289

Etxepare Euskal Institutua

GALDU-IRABAZIEN KONTUA
CUENTA DE PERDIDAS Y GANANCIAS

Euro / Euros

GALDU-IRABAZIEN KONTUA CUENTA DE PERDIDAS Y GANANCIAS		31/03/2019
A) ERAGIKETA JARRAITUAK OPERACIONES CONTINUADAS		
6. Ustiapeneko bestelako sarrerak Otros ingresos de explotación		2.624.391
b) Ekitaldiko emaitzara egotzitako ustiapeneko diru-laguntzak <i>Subvenciones de explotación incorporadas al resultado del ejercicio</i>		2.624.391
7. Pertsonal-gastuak Gastos de personal		(184.001)
a) Soldatak, lansariak eta antzekoak <i>Sueldos, salarios y asimilados</i>		(138.582)
b) Karga sozialak <i>Cargas sociales</i>		(45.419)
8. Ustiapeneko bestelako gastuak Otros gastos de explotación		(56.504)
a) Kanpoko zerbitzuak <i>Servicios exteriores</i>		(56.279)
b) Tributuak <i>Tributos</i>		(225)
13. Entitateak emandako diru-laguntzak eta egindako transferentziak Subvenciones concedidas y transferencias realizadas por la entidad		(673.500)
A.1) USTIAPENENKO EMAITZA (1+2+3+4+5+6+7+8+9+10+11+12+13+14+15) RESULTADO DE EXPLOTACIÓN (1+2+3+4+5+6+7+8+9+10+11+12+13+14+15)		1.710.386
A.2) EMAITZA FINANTZARIOA (16+17+18+19+20+21) RESULTADO FINANCIERO (16+17+18+19+20+21)		----
A.3) ZERGA AURREKO EMAITZA (A.1+A.2) RESULTADO ANTES DE IMPUESTOS (A.1+A.2)		1.710.386
A.4) EKITALDIKO EMAITZA (A.3+22) RESULTADO DEL EJERCICIO (A.3+22)		1.710.386

Etxepare Euskal Institutua

EFEKTIBO FLUXUEN EGOERA-ORRIA
ESTADO DE FLUJOS DE EFECTIVO

Euro / Euros

DIRU-FLUXUEN EGOERA-ORRIA ESTADO DE FLUJOS DE EFECTIVO	31/03/2019
A) USTIAPEN-JARDUERETAKO DIRU-FLUXUAK FLUJOS DE EFECTIVO DE LAS ACTIVIDADES DE EXPLOTACIÓN	
1. Ekitaldiko zerga aurreko emaitza <i>Resultado del ejercicio antes de impuestos</i>	1.710.386
2. Emaitzaren doikuntzak <i>Ajustes del resultado</i>	----
3. Kapital korrientearen aldaketak <i>Cambios en el capital corriente</i>	(1.955.083)
b) Zordunak eta kobratzeko bestelako kontuak (+/-) <i>Deudores y otras cuentas a cobrar(+/-)</i>	(1.848.291)
c) Bestelako aktibo korrienteak (+/-) <i>Otros activos corrientes (+/-)</i>	15.100
d) Hartzekodunak eta ordaintzeko bestelako kontuak (+/-) <i>Acreedores y otras cuentas a pagar (+/-)</i>	(121.892)
5. Ustiapen-jardueretako diru-fluxuak (+/-1+/-2+/-3+/-4) <i>Flujos de efectivo de las actividades de explotación (+/-1+/-2+/-3+/-4)</i>	(244.697)
B) INBERTSIO-JARDUERETAKO DIRU-FLUXUAK (+/-) FLUJOS DE EFECTIVO DE LAS ACTIVIDADES DE INVERSIÓN (+/-)	
6. Inbertsioen ordainketak (-) <i>Pagos por inversión (-)</i>	(15.720)
c) Ibilgetu materiala <i>Inmovilizado material</i>	(15.720)
8. Inbertsio-jardueretako diru-fluxuak (7-6) <i>Flujos de efectivo de las actividades de inversión (7-6)</i>	(15.720)
C) FINANTZAKETA-JARDUERETAKO DIRU-FLUXUAK FLUJOS DE EFECTIVO DE LAS ACTIVIDADES DE FINANCIACIÓN	
9. Ondare-tresnen kobrantzak eta ordainketak <i>Cobros y pagos por instrumentos de patrimonio</i>	5.000
e) Jasotako diru-laguntzak, dohaintzak eta legatuak (+) <i>Subvenciones, donaciones y legados recibidos (+)</i>	5.000
10. Pasibo finantzarioko tresnen kobrantzak eta ordainketak <i>Cobros y pagos por instrumentos de pasivo financiero</i>	(3.960)
b) Itzulketak eta amortizazioak <i>Devolución y amortización de</i>	(3.960)
2. Kreditu-erakundeekiko zorrak (-) <i>Deudas con entidades de crédito (-)</i>	(3.960)
12. Finantzaketa-jardueretako diru-fluxuak (+/-9+/-10-11) <i>Flujos de efectivo de las actividades de financiación (+/-9+/-10-11)</i>	1.040
D) KANBIO-TASEN ALDAKETEN ERAGINA EFECTO DE LAS VARIACIONES DE LOS TIPOS DE CAMBIO	----
E) ESKUDIRUAREN EDO BALIOKIDEEN GEHIKUNTZA/GUTXITZE GARBIA (+/-5+/-8+/-12+/-D) AUMENTO/DISMINUCIÓN NETA DEL EFECTIVO O EQUIVALENTES (+/-5+/-8+/-12+/-D)	(259.377)

Etxepare Euskal Institutua

EGINDAKOAREN KAPITAL AURREKONTUA
PRESUPUESTO DE CAPITAL REALIZADO

Euro / Euros

INBERTSIOAK INVERSIONES	AURREKONTUA PRESUPUESTO	EGINDAKOA REALIZADO	ALDEA DIFERENCIA	%
I. USTIAPEN-JARDUERETAKO DIRU-FLUXU NEGATIBOAK FLUJOS NEGATIVOS DE EFECTIVO DE LAS ACTIVIDADES DE EXPLOTACIÓN	5.783	244.697	(238.914)	***
II. INBERTSIO UKIEZIN, MATERIAL, ONDASUN HIGIEZIN ETA BESTE BATZUEN GEHIKUNTZA AUMENTO DE INVERSIONES INTANGIBLES, MATERIALES, INMOBILIARIAS Y OTRAS	20.096	-----	20.096	0
1. IBILGETU UKIEZINA INMOVILIZADO INTANGIBLE	17.596	-----	17.596	0
2. IBILGETU MATERIALA INMOVILIZADO MATERIAL	2.500	-----	2.500	0
IV. PASIBO FINANTZARIOKO TRESNEN GUTXITZEA (ITZULKETA ETA AMORTIZAZIOA) DISMINUCIÓN DE INSTRUMENTOS PASIVO FINANCIERO (DEVOLUCIÓN Y AMORTIZACIÓN)	-----	19.680	(19.680)	***
2. KREDITU-ERAKUNDEEKIKO ZORRAK DEUDAS CON ENTIDADES DE CRÉDITO	-----	3.960	(3.960)	***
4. BESTELAKO ZORRAK OTRAS DEUDAS	-----	15.720	(15.720)	***
INBERTSIOAK GUZTIRA TOTAL INVERSIONES	25.879	264.377	(238.498)	***

Euro / Euros

FINANTZAKETA FINANCIACION	AURREKONTUA PRESUPUESTO	EGINDAKOA REALIZADO	ALDEA DIFERENCIA	%
III. JASOKO DIREN TRANSFERENTZIAK, DIRU-LAGUNTZAK, DOHAINTZAK ETA LEGATUAK TRANSFERENCIAS, SUBVENCIONES, DONACIONES Y LEGADOS A RECIBIR	20.000	5.000	15.000	25
V. PASIBO FINANTZARIOKO TRESNEN GEHIKUNTZA AUMENTO DE INSTRUMENTOS DE PASIVO FINANCIERO	5.090	-----	5.090	0
2. KREDITU-ERAKUNDEEKIKO ZORRAK DEUDAS CON ENTIDADES DE CRÉDITO	5.090	-----	5.090	0
VII. ESKUDIRUAREN EDO BALIOKIDEEN GUTXITZE GARBIA DISMINUCIÓN NETA DEL EFECTIVO O EQUIVALENTES	789	259.377	(258.588)	***
FINANTZAKETA GUZTIRA TOTAL FINANCIACIÓN	25.879	264.377	(238.498)	***

Etxepare Euskal Institutua

EGINDAKOAREN USTIAPEN AURREKONTUA
PRESUPUESTO DE EXPLOTACION REALIZADO

Euro / Euros

GASTUAK GASTOS	AURREKONTUA PRESUPUESTO	EGINDAKOA REALIZADO	ALDEA DIFERENCIA	%
I. PERTSONAL-GASTUAK GASTOS DE PERSONAL	809.387	184.001	625.386	23
1. SOLDATAK, LANSARIAK ETA ANTZEKOAK SUELDOS, SALARIOS Y ASIMILADOS	637.367	138.582	498.785	22
2. KARGA SOZIALAK ETA BESTE BATZUK CARGAS SOCIALES Y OTROS	172.020	45.419	126.601	26
II. FUNTZIONAMENDU-GASTUAK GASTOS DE FUNCIONAMIENTO	475.680	56.504	419.176	12
2. KANPOKO ZERBITZUAK SERVICIOS EXTERIORES	475.330	56.279	419.051	12
3. TRIBUTUAK TRIBUTOS	350	225	125	64
IV. ENTITATEAK EMANGO DITUEN DIRU-LAGUNTZAK ETA EGINGO DITUEN TRANSFERENTZIAK SUBVENCIONES A CONCEDER Y TRANSFERENCIAS A REALIZAR POR LA ENTIDAD	1.330.107	673.500	656.607	51
V. KOBRATZEKO KONTUEN GEHIKETA ETA ORDAINTEZKO KONTUEN GUTXITZE GARBIAK AUMENTO CUENTAS A COBRAR Y DISMINUCIÓN CUENTAS A PAGAR NETOS	----	1.955.083	(1.955.083)	***
GASTUAK GUZTIRA TOTAL GASTOS	2.615.174	2.869.088	(253.914)	110

Euro / Euros

DIRU-SARRERAK INGRESOS	AURREKONTUA PRESUPUESTO	EGINDAKOA REALIZADO	ALDEA DIFERENCIA	%
IV. USTIAPENEN TRANSFERENTZIAK ETA DIRU-LAGUNTZAK TRANSFERENCIAS Y SUBVENCIONES DE EXPLOTACIÓN	2.609.391	2.624.391	(15.000)	101
VII. USTIAPEN-JARDUERETAKO DIRU-FLUXU NEGATIBOAK FLUJOS NEGATIVOS DE EFECTIVO DE LAS ACTIVIDADES DE EXPLOTACIÓN	5.783	244.697	(238.914)	***
DIRU-SARRERAK GUZTIRA TOTAL INGRESOS	2.615.174	2.869.088	(253.914)	110



Fundación EHko GAZTE ORKESTRA Fundazioa

GALDU-IRABAZIEN KONTUA
CUENTA DE PERDIDAS Y GANANCIAS

Euro / Euros

GALDU-IRABAZIEN KONTUA CUENTA DE PERDIDAS Y GANANCIAS		31/03/2019
A) ERAGIKETA JARRAITUAK OPERACIONES CONTINUADAS		
8. Ustiapeneko bestelako gastuak Otros gastos de explotación		(26.069)
a) Kanpoko zerbitzuak Servicios exteriores		(26.069)
A.1) USTIAPENEO EMAITZA (1+2+3+4+5+6+7+8+9+10+11+12+13+14+15) RESULTADO DE EXPLOTACIÓN (1+2+3+4+5+6+7+8+9+10+11+12+13+14+15)		(26.069)
A.2) EMAITZA FINANTZARIOA (16+17+18+19+20+21) RESULTADO FINANCIERO (16+17+18+19+20+21)		----
A.3) ZERGA AURREKO EMAITZA (A.1+A.2) RESULTADO ANTES DE IMPUESTOS (A.1+A.2)		(26.069)
A.4) EKITALDIKO EMAITZA (A.3+22) RESULTADO DEL EJERCICIO (A.3+22)		(26.069)

Fundación EHko GAZTE ORKESTRA Fundazioa

EFEKTIBO FLUXUEN EGOERA-ORRIA
ESTADO DE FLUJOS DE EFECTIVO

Euro / Euros

DIRU-FLUXUEN EGOERA-ORRIA ESTADO DE FLUJOS DE EFECTIVO		31/03/2019
A) USTIAPEN-JARDUERETAKO DIRU-FLUXUAK FLUJOS DE EFECTIVO DE LAS ACTIVIDADES DE EXPLOTACIÓN		
1.	Ekitaldiko zerga aurreko emaitza <i>Resultado del ejercicio antes de impuestos</i>	(26.069)
2.	Emaitzaren doikuntzak <i>Ajustes del resultado</i>	----
3.	Kapital korrientearen aldaketak <i>Cambios en el capital corriente</i>	(58.725)
b)	Zordunak eta kobratzeko bestelako kontuak (+/-) <i>Deudores y otras cuentas a cobrar(+/-)</i>	9.924
d)	Hartzekodunak eta ordaintzeko bestelako kontuak (+/-) <i>Acreedores y otras cuentas a pagar (+/-)</i>	(68.649)
5.	Ustiapen-jardueretako diru-fluxuak (+/-1+/-2+/-3+/-4) <i>Flujos de efectivo de las actividades de explotación (+/-1+/-2+/-3+/-4)</i>	(84.794)
B) INBERTSIO-JARDUERETAKO DIRU-FLUXUAK (+/-) FLUJOS DE EFECTIVO DE LAS ACTIVIDADES DE INVERSIÓN (+/-)		
7.	Desinbertsioen kobrantzak (+) <i>Cobros por desinversiones (+)</i>	300
e)	Bestelako aktibo finantzarioak <i>Otros activos financieros</i>	300
8.	Inbertsio-jardueretako diru-fluxuak (7-6) <i>Flujos de efectivo de las actividades de inversión (7-6)</i>	300
C) FINANTZAKETA-JARDUERETAKO DIRU-FLUXUAK FLUJOS DE EFECTIVO DE LAS ACTIVIDADES DE FINANCIACIÓN		
12.	Finantzaketa-jardueretako diru-fluxuak (+/-9+/-10-11) <i>Flujos de efectivo de las actividades de financiación (+/-9+/-10-11)</i>	----
D) KANBIO-TASEN ALDAKETEN ERAGINA EFECTO DE LAS VARIACIONES DE LOS TIPOS DE CAMBIO		----
E) ESKUDIRUAREN EDO BALIOKIDEEN GEHIKUNTZA/GUTXITZE GARBIA (+/-5+/-8+/-12+/-D) AUMENTO/DISMINUCIÓN NETA DEL EFECTIVO O EQUIVALENTES (+/-5+/-8+/-12+/-D)		(84.494)

Fundación EHko GAZTE ORKESTRA Fundazioa

EGINDAKOAREN KAPITAL AURREKONTUA
PRESUPUESTO DE CAPITAL REALIZADO

Euro / Euros

INBERTSIOAK INVERSIONES		AURREKONTUA PRESUPUESTO	EGINDAKOA REALIZADO	ALDEA DIFERENCIA	%
I.	USTIAPEN-JARDUERETAKO DIRU-FLUXU NEGATIBOAK FLUJOS NEGATIVOS DE EFECTIVO DE LAS ACTIVIDADES DE EXPLOTACIÓN	-----	84.794	(84.794)	***
INBERTSIOAK GUZTIRA TOTAL INVERSIONES		-----	84.794	(84.794)	***

Euro / Euros

FINANTZAKETA FINANCIACIÓN		AURREKONTUA PRESUPUESTO	EGINDAKOA REALIZADO	ALDEA DIFERENCIA	%
IV.	ONDARE-TRESNEN GEHIKUNTZA ETA FINANTZA-INBERTSIOEN GUTXITZEA AUMENTO DE INSTRUMENTOS PATRIMONIO Y DISMINUCIÓN DE INVERSIONES FINANCIERAS	-----	300	(300)	***
4.	BESTELAKO FINANTZA-INBERTSIOAK OTRAS INVERSIONES FINANCIERAS	-----	300	(300)	***
VII.	ESKUDIRUAREN EDO BALIOKIDEEN GUTXITZE GARBIA DISMINUCIÓN NETA DEL EFECTIVO O EQUIVALENTES	-----	84.494	(84.494)	***
FINANTZAKETA GUZTIRA TOTAL FINANCIACIÓN		-----	84.794	(84.794)	***

Fundación EHko GAZTE ORKESTRA Fundazioa

EGINDAKOAREN USTIAPEN AURREKONTUA
PRESUPUESTO DE EXPLOTACION REALIZADO

Euro / Euros

GASTUAK GASTOS	AURREKONTUA PRESUPUESTO	EGINDAKOA REALIZADO	ALDEA DIFERENCIA	%
II. FUNTZIONAMENDU-GASTUAK GASTOS DE FUNCIONAMIENTO	269.000	26.069	242.931	10
2. KANPOKO ZERBITZUAK SERVICIOS EXTERIORES	255.000	26.069	228.931	10
3. TRIBUTUAK TRIBUTOS	14.000	----	14.000	0
V. KOBRATZEKO KONTUEN GEHIKETA ETA ORDAINTZEKO KONTUEN GUTXITZE GARBIAK AUMENTO CUENTAS A COBRAR Y DISMINUCIÓN CUENTAS A PAGAR NETOS	----	58.725	(58.725)	***
GASTUAK GUZTIRA TOTAL GASTOS	269.000	84.794	184.206	32

Euro / Euros

DIRU-SARRERAK INGRESOS	AURREKONTUA PRESUPUESTO	EGINDAKOA REALIZADO	ALDEA DIFERENCIA	%
I. NEGOZIO-ZIFRAREN ZENBATEKO GARBIA IMPORTE NETO DE LA CIFRA DE NEGOCIOS	24.000	----	24.000	0
2. ZERBITZU-EMATEAK PRESTACIONES DE SERVICIOS	24.000	----	24.000	0
IV. USTIAPENENKO TRANSFERENTZIAK ETA DIRU-LAGUNTZAK TRANSFERENCIAS Y SUBVENCIONES DE EXPLOTACIÓN	245.000	----	245.000	0
VII. USTIAPEN-JARDUERETAKO DIRU-FLUXU NEGATIBOAK FLUJOS NEGATIVOS DE EFECTIVO DE LAS ACTIVIDADES DE EXPLOTACIÓN	----	84.794	(84.794)	***
DIRU-SARRERAK GUZTIRA TOTAL INGRESOS	269.000	84.794	184.206	32



Fundación BASQUE TEAM Fundazioa

EGOERA BALANTZEA
BALANCE DE SITUACION

Euro / Euros

AKTIBOA ACTIVO	31/03/2019	ONDARE GARBIA ETA PASIBOA PATRIMONIO NETO Y PASIVO	31/03/2019
A) AKTIBO EZ-KORRIENTEA ACTIVO NO CORRIENTE	47.526	A) ONDARE GARBIA PATRIMONIO NETO	360.802
I. Ibilgetu ukiezina <i>Inmovilizado intangible</i>	11.594	A-1) Fondo propioak Fondos propios	353.421
5. Aplikazio informatikoak <i>Aplicaciones informáticas</i>	11.594	I. Fundazio-zuzkidura <i>Dotación fundacional</i>	543.401
II. Ibilgetu materiala <i>Inmovilizado material</i>	35.932	VII. Ekitaldiko emaitza <i>Resultado del ejercicio</i>	(189.980)
2. Instalazio teknikoak eta bestelako ibilgetu materiala <i>Instalaciones técnicas y otro inmovilizado material</i>	35.932	A-3) Jasotako diru-laguntzak, dohaintzak eta legatuak Subvenciones, donaciones y legados recibidos	7.381
B) AKTIBO KORRIENTEA ACTIVO CORRIENTE	336.842	B) PASIBO EZ-KORRIENTEA PASIVO NO CORRIENTE	----
III. Merkataritza zordunak eta kobratzeko bestelako kontuak <i>Deudores comerciales y otras cuentas a cobrar</i>	95.353	C) PASIBO KORRIENTEA PASIVO CORRIENTE	23.566
6. Administrazio Publikoekin bestelako hartzeak <i>Otros créditos con las Administraciones Públicas</i>	95.353	V. Merkataritza hartzekodunak eta ordaintzeko bestelako kontuak <i>Acreedores comerciales y otras cuentas a pagar</i>	23.566
VI. Epe laburreko aldizkapenak <i>Periodificaciones a corto plazo</i>	1.295	1. Hornitzaileak <i>Proveedores</i>	11.913
VII. Diruzaintza eta bestelako aktibo likido baliokideak <i>Efectivo y otros activos líquidos equivalentes</i>	240.194	4. Pertsonala (ordaintzeko dauden ordainsariak) <i>Personal (remuneraciones pendientes de pago)</i>	135
1. Diruzaintza <i>Tesorería</i>	240.194	6. Administrazio Publikoekin bestelako zorrak <i>Otras deudas con las Administraciones Públicas</i>	11.518
AKTIBOA GUZTIRA (A+B) TOTAL ACTIVO (A+B)	384.368	ONDARE GARBIA ETA PASIBOA GUZTIRA (A+B+C) TOTAL PATRIMONIO NETO Y PASIVO (A+B+C)	384.368

Fundación BASQUE TEAM Fundazioa

GALDU-IRABAZIEN KONTUA
CUENTA DE PERDIDAS Y GANANCIAS

Euro / Euros

GALDU-IRABAZIEN KONTUA CUENTA DE PERDIDAS Y GANANCIAS		31/03/2019
A) ERAGIKETA JARRAITUAK OPERACIONES CONTINUADAS		
7. Pertsonal-gastuak Gastos de personal		(40.136)
a) Soldatak, lansariak eta antzekoak <i>Sueldos, salarios y asimilados</i>		(29.566)
b) Karga sozialak <i>Cargas sociales</i>		(10.570)
8. Ustiapeneko bestelako gastuak Otros gastos de explotación		(56.280)
a) Kanpoko zerbitzuak <i>Servicios exteriores</i>		(56.171)
b) Tributuak <i>Tributos</i>		(109)
9. Ibilgetuaren amortizazioa Amortización del inmovilizado		(4.164)
13. Entitateak emandako diru-laguntzak eta egindako transferentziak Subvenciones concedidas y transferencias realizadas por la entidad		(89.400)
A.1) USTIAPENKO EMAITZA (1+2+3+4+5+6+7+8+9+10+11+12+13+14+15) RESULTADO DE EXPLOTACIÓN (1+2+3+4+5+6+7+8+9+10+11+12+13+14+15)		(189.980)
A.2) EMAITZA FINANTZARIOA (16+17+18+19+20+21) RESULTADO FINANCIERO (16+17+18+19+20+21)		----
A.3) ZERGA AURREKO EMAITZA (A.1+A.2) RESULTADO ANTES DE IMPUESTOS (A.1+A.2)		(189.980)
A.4) EKITALDIKO EMAITZA (A.3+22) RESULTADO DEL EJERCICIO (A.3+22)		(189.980)

Fundación BASQUE TEAM Fundazioa

EFEKTIBO FLUXUEN EGOERA-ORRIA
ESTADO DE FLUJOS DE EFECTIVO

Euro / Euros

DIRU-FLUXUEN EGOERA-ORRIA ESTADO DE FLUJOS DE EFECTIVO	31/03/2019
A) USTIAPEN-JARDUERETAKO DIRU-FLUXUAK FLUJOS DE EFECTIVO DE LAS ACTIVIDADES DE EXPLOTACIÓN	
1. Ekitaldiko zerga aurreko emaitza <i>Resultado del ejercicio antes de impuestos</i>	(189.980)
2. Emaitzaren doikuntzak <i>Ajustes del resultado</i>	4.164
a) Ibilgetuaren amortizazioa (+) <i>Amortización del inmovilizado (+)</i>	4.164
3. Kapital korrientearen aldaketak <i>Cambios en el capital corriente</i>	(75.422)
b) Zordunak eta kobratzeko bestelako kontuak (+/-) <i>Deudores y otras cuentas a cobrar(+/-)</i>	32.460
d) Hartzekodunak eta ordaintzeko bestelako kontuak (+/-) <i>Acreedores y otras cuentas a pagar (+/-)</i>	(107.882)
5. Ustiapen-jardueretako diru-fluxuak (+/-1+/-2+/-3+/-4) <i>Flujos de efectivo de las actividades de explotación (+/-1+/-2+/-3+/-4)</i>	(261.238)
B) INBERTSIO-JARDUERETAKO DIRU-FLUXUAK (+/-) FLUJOS DE EFECTIVO DE LAS ACTIVIDADES DE INVERSIÓN (+/-)	
8. Inbertsio-jardueretako diru-fluxuak (7-6) <i>Flujos de efectivo de las actividades de inversión (7-6)</i>	----
C) FINANTZAKETA-JARDUERETAKO DIRU-FLUXUAK FLUJOS DE EFECTIVO DE LAS ACTIVIDADES DE FINANCIACIÓN	
12. Finantzaketa-jardueretako diru-fluxuak (+/-9+/-10-11) <i>Flujos de efectivo de las actividades de financiación (+/-9+/-10-11)</i>	----
D) KANBIO-TASEN ALDAKETEN ERAGINA EFECTO DE LAS VARIACIONES DE LOS TIPOS DE CAMBIO	----
E) ESKUDIRUAREN EDO BALIOKIDEEN GEHIKUNTZA/GUTXITZE GARBIA (+/-5+/-8+/-12+/-D) AUMENTO/DISMINUCIÓN NETA DEL EFECTIVO O EQUIVALENTES (+/-5+/-8+/-12+/-D)	(261.238)

Fundación BASQUE TEAM Fundazioa

EGINDAKOAREN KAPITAL AURREKONTUA
PRESUPUESTO DE CAPITAL REALIZADO

Euro / Euros

INBERTSIOAK INVERSIONES	AURREKONTUA PRESUPUESTO	EGINDAKOA REALIZADO	ALDEA DIFERENCIA	%
I. USTIAPEN-JARDUERETAKO DIRU-FLUXU NEGATIBOAK FLUJOS NEGATIVOS DE EFECTIVO DE LAS ACTIVIDADES DE EXPLOTACIÓN	-----	261.238	(261.238)	***
II. INBERTSIO UKIEZIN, MATERIAL, ONDASUN HIGIEZIN ETA BESTE BATZUEN GEHIKUNTZA AUMENTO DE INVERSIONES INTANGIBLES, MATERIALES, INMOBILIARIAS Y OTRAS	4.000	-----	4.000	0
1. IBILGETU UKIEZINA INMOVILIZADO INTANGIBLE	2.500	-----	2.500	0
2. IBILGETU MATERIALA INMOVILIZADO MATERIAL	1.500	-----	1.500	0
INBERTSIOAK GUZTIRA TOTAL INVERSIONES	4.000	261.238	(257.238)	***

Euro / Euros

FINANTZAKETA FINANCIACION	AURREKONTUA PRESUPUESTO	EGINDAKOA REALIZADO	ALDEA DIFERENCIA	%
III. JASOKO DIREN TRANSFERENTZIAK, DIRU-LAGUNTZAK, DOHAINTZAK ETA LEGATUAK TRANSFERENCIAS, SUBVENCIONES, DONACIONES Y LEGADOS A RECIBIR	4.000	-----	4.000	0
VII. ESKUDIRUAREN EDO BALIOKIDEEN GUTXITZE GARBIA DISMINUCIÓN NETA DEL EFECTIVO O EQUIVALENTES	-----	261.238	(261.238)	***
FINANTZAKETA GUZTIRA TOTAL FINANCIACIÓN	4.000	261.238	(257.238)	***

Fundación BASQUE TEAM Fundazioa

EGINDAKOAREN USTIAPEN AURREKONTUA
PRESUPUESTO DE EXPLOTACION REALIZADO

Euro / Euros

GASTUAK GASTOS	AURREKONTUA PRESUPUESTO	EGINDAKOA REALIZADO	ALDEA DIFERENCIA	%
I. PERTSONAL-GASTUAK GASTOS DE PERSONAL	182.270	40.136	142.134	22
1. SOLDATAK, LANSARIAK ETA ANTZEKOAK SUELDOS, SALARIOS Y ASIMILADOS	139.270	29.566	109.704	21
2. KARGA SOZIALAK ETA BESTE BATZUK CARGAS SOCIALES Y OTROS	43.000	10.570	32.430	25
II. FUNTZIONAMENDU-GASTUAK GASTOS DE FUNCIONAMIENTO	446.400	56.280	390.120	13
2. KANPOKO ZERBITZUAK SERVICIOS EXTERIORES	446.400	56.171	390.229	13
3. TRIBUTUAK TRIBUTOS	----	109	(109)	***
IV. ENTITATEAK EMANGO DITUEN DIRU-LAGUNTZAK ETA EGINGO DITUEN TRANSFERENTZIAK SUBVENCIONES A CONCEDER Y TRANSFERENCIAS A REALIZAR POR LA ENTIDAD	1.146.305	89.400	1.056.905	8
V. KOBRATZEKO KONTUEN GEHIKETA ETA ORDAINTZEKO KONTUEN GUTXITZE GARBIAK AUMENTO CUENTAS A COBRAR Y DISMINUCIÓN CUENTAS A PAGAR NETOS	----	75.422	(75.422)	***
GASTUAK GUZTIRA TOTAL GASTOS	1.774.975	261.238	1.513.737	15

Euro / Euros

DIRU-SARRERAK INGRESOS	AURREKONTUA PRESUPUESTO	EGINDAKOA REALIZADO	ALDEA DIFERENCIA	%
I. NEGOZIO-ZIFRAREN ZENBATEKO GARBIA IMPORTE NETO DE LA CIFRA DE NEGOCIOS	359.975	----	359.975	0
2. ZERBITZU-EMATEAK PRESTACIONES DE SERVICIOS	359.975	----	359.975	0
IV. USTIAPENENKO TRANSFERENTZIAK ETA DIRU-LAGUNTZAK TRANSFERENCIAS Y SUBVENCIONES DE EXPLOTACIÓN	1.415.000	----	1.415.000	0
VII. USTIAPEN-JARDUERETAKO DIRU-FLUXU NEGATIBOAK FLUJOS NEGATIVOS DE EFECTIVO DE LAS ACTIVIDADES DE EXPLOTACIÓN	----	261.238	(261.238)	***
DIRU-SARRERAK GUZTIRA TOTAL INGRESOS	1.774.975	261.238	1.513.737	15